



MINISTERIO  
DEL INTERIOR

SECRETARÍA GENERAL  
DE INSTITUCIONES  
PENITENCIARIAS

UNIDAD DE APOYO

**ESTADÍSTICA GENERAL  
DE  
POBLACIÓN PENITENCIARIA  
ADMINISTRACIÓN GENERAL  
Y**

**TOTAL NACIONAL  
(ANEXO)  
DICIEMBRE 2009**  
Servicio de Planificación y Seguimiento  
**UNIDAD DE APOYO**

CORREO ELECTRÓNICO

[Estadistica.mensual@djip.mir.es](mailto:Estadistica.mensual@djip.mir.es)

ALCALÁ, 38  
28014 MADRID  
TEL.: 91 335 4964  
FAX.: 91 335 40 50

## I

### 1.- PREVENTIVOS, PENADOS Y HABITUALIDAD CRIMINAL, SEGUN SEXO.

- Población reclusa preventiva, penada, arrestos de fin de semana, internados judiciales, Impago de multa, tránsitos y total internos.
- Primarios y Reincidentes referidos a la población penada.

## II

### 1.- CLASIFICACION DE LA POBLACION RECLUSA POR EDADES, SEGUN SEXO.

- Internos condenados a pena de prisión.
- Internos en situación preventiva
- Internos condenados a penas de Arresto de Fin de Semana.

## III

### 1.- CLASIFICACION DE LA POBLACION RECLUSA PENADA POR CONDENAS, SEGUN SEXO.

- Código Penal Derogado.
- Ley Orgánica 10/95 de 23 de Noviembre.

## IV

### 1.- CLASIFICACION DE LA POBLACION RECLUSA PENADA POR DELITOS SEGUN SITUACION PROCESAL-PENAL.

**V**

**1.- CLASIFICACIÓN DE LA POBLACIÓN RECLUSA PENADA Y PREVENTIVA SEGÚN CÓDIGO PENAL POR CENTROS.**

- Internos condenados a pena de prisión
- Internos en situación preventiva

**VI**

**1.- CLASIFICACION DE POBLACION RECLUSA PENADA POR GRADOS, SEGUN SEXO.**

- Penados en 1º, 2º, 3º Grado y Sin Clasificar.

**VII**

**1.- MOVIMIENTO DE POBLACION PENITENCIARIA, SEGUN SEXO.**

- Altas de Libertad.
- Bajas de Libertad.
- Traslados

**2.- CLASIFICACION DE INGRESOS DE LIBERTAD POR EDADES, SEGUN SEXO.**

**3.- MOVIMIENTO GENERAL DE POBLACION PENITENCIARIA, SEGUN SEXO. (DATOS ANUALES POR MESES)**

## VIII

**1.- INTERNOS EXTRANJEROS POR NACIONALIDADES, SEGUN SEXO.**

**2.- TOTAL INTERNOS EXTRANJEROS POR CENTROS PENITENCIARIOS, SEGÚN SEXO.**

**3.- TOTAL INTERNOS EXTRANJEROS POR COMUNIDADES AUTÓNOMAS, SEGÚN SEXO.**

## IX

**1.- TOTALES GENERAL DE POBLACION PENITENCIARIA, SEGUN SEXO.**

- Total preventivos.
- Total penados.
- Total internados judiciales.
- Total Arrestos de Fin de semana.
- Impago de multa
- Tránsitos
- Total Internos.

## ANEXO

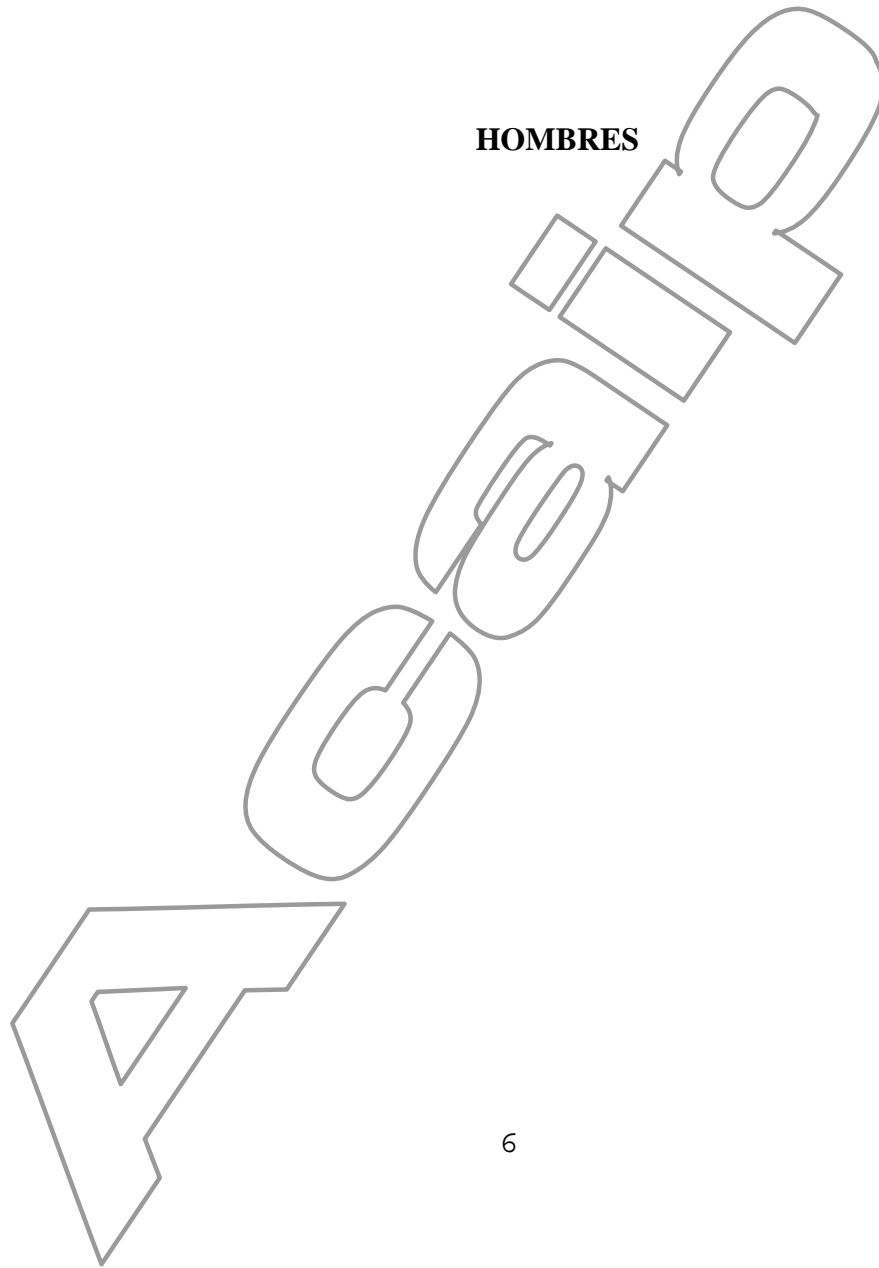
**1.- TOTAL NACIONAL (PROPIO INDICE)**

**I**

**1.- PREVENTIVOS, PENADOS Y HABITUALIDAD CRIMINAL, SEGUN SEXO.**

- **Población reclusa preventiva, penada, arrestos de fin de semana, internados judiciales, Impago de multa, tránsitos y total internos.**
  - **Primarios y Reincidentes referidos a la población penada.**

**HOMBRES**



## INTERNOS POR CENTROS PENITENCIARIOS SEGÚN SITUACIÓN PROCESAL-PENAL Y REINCIDENCIA PENAL

CENTRO PENITENCIARIO	PENADOS-PRISIÓN	ARRESTOS F.S.	I. MULTA	M.SEGURIDA	PREVENTIVOS	TRÁNSITOS	TOTAL GENERAL	PRIMARIOS	REINCIDENTES	PENADOS-PRISIÓN
ALBOLOTE	1156	0	38	0	219	3	1416	885	271	1156
ALCALA DE GUADAIRA	0	0	0	0	0	0	0	0	0	0
ALGECIRAS	1112	0	0	0	284	2	1398	633	479	1112
ALMERIA	642	0	0	0	404	0	1046	449	193	642
CADIZ (PUERTO II)	492	0	0	0	353	0	845	192	300	492
CIS ALGECIRAS	145	0	0	0	0	0	145	70	75	145
CIS GRANADA	252	0	0	0	0	14	266	80	172	252
CIS HUELVA	152	0	0	0	0	0	152	105	47	152
CIS MALAGA	435	1	0	0	0	0	436	148	287	435
CIS SEVILLA	329	1	0	0	0	0	330	195	134	329
CORDOBA	1537	0	0	0	125	0	1662	360	1177	1537
HUELVA	1364	0	0	0	170	0	1534	489	875	1364
JAEN	541	0	0	0	120	0	661	228	313	541
MALAGA	732	0	0	0	681	3	1416	241	491	732
PUERTO III	1331	0	0	0	95	33	1459	406	925	1331
PUERTO-I	183	0	0	0	22	0	205	41	142	183
SEVILLA	933	0	0	0	341	0	1274	295	638	933
SEVILLA-II	1761	0	0	0	12	0	1773	505	1256	1761
SEVILLA-PSIQUIATRICO	0	0	0	165	5	7	177	0	0	0
<b>ANDALUCIA</b>	<b>13097</b>	<b>2</b>	<b>38</b>	<b>165</b>	<b>2831</b>	<b>62</b>	<b>16195</b>	<b>5322</b>	<b>7775</b>	<b>13097</b>
DAROCA	541	0	0	0	1	0	542	381	160	541
TERUEL	165	0	0	0	23	0	188	66	99	165
ZARAGOZA	1543	0	0	0	223	5	1771	388	1155	1543
<b>ARAGON</b>	<b>2249</b>	<b>0</b>	<b>0</b>	<b>0</b>	<b>247</b>	<b>5</b>	<b>2501</b>	<b>835</b>	<b>1414</b>	<b>2249</b>

31/12/2009

**ADMINISTRACION GENERAL DEL ESTADO. HOMBRES** *Unidad de Apoyo. Servicio Planificación y Seguimiento.*
**INTERNOS POR CENTROS PENITENCIARIOS SEGÚN SITUACIÓN PROCESAL-PENAL Y REINCIDENCIA PENAL**

CENTRO PENITENCIARIO	PENADOS-PRISIÓN	ARRESTOS F.S.	I. MULTA	M.SEGURIDA	PREVENTIVOS	TRÁNSITOS	TOTAL GENERAL	PRIMARIOS	REINCIDENTES	PENADOS-PRISIÓN
VILLABONA	1230	2	0	0	188	0	1420	494	736	1230
<b>ASTURIAS</b>	<b>1230</b>	<b>2</b>	<b>0</b>	<b>0</b>	<b>188</b>	<b>0</b>	<b>1420</b>	<b>494</b>	<b>736</b>	<b>1230</b>
CIS MALLORCA	153	0	0	0	0	0	153	83	70	153
IBIZA	47	0	0	0	67	0	114	37	10	47
MALLORCA	1203	0	0	0	310	0	1513	454	749	1203
<b>BALEARES</b>	<b>1403</b>	<b>0</b>	<b>0</b>	<b>0</b>	<b>377</b>	<b>0</b>	<b>1780</b>	<b>574</b>	<b>829</b>	<b>1403</b>
CEUTA	150	0	0	0	115	0	265	79	71	150
<b>C.A. CEUTA</b>	<b>150</b>	<b>0</b>	<b>0</b>	<b>0</b>	<b>115</b>	<b>0</b>	<b>265</b>	<b>79</b>	<b>71</b>	<b>150</b>
MELILLA	193	0	0	0	92	0	285	127	66	193
<b>C.A. MELILLA</b>	<b>193</b>	<b>0</b>	<b>0</b>	<b>0</b>	<b>92</b>	<b>0</b>	<b>285</b>	<b>127</b>	<b>66</b>	<b>193</b>
ARRECIFE DE LANZAROTE	162	0	0	0	111	0	273	144	18	162
CIS TENERIFE	175	0	0	0	0	0	175	34	141	175
LAS PALMAS	858	0	0	0	317	0	1175	498	360	858
SANTA CRUZ DE LA PALMA	60	0	0	0	22	0	82	36	24	60
TENERIFE	470	1	0	0	678	0	1149	227	243	470
<b>CANARIAS</b>	<b>1725</b>	<b>1</b>	<b>0</b>	<b>0</b>	<b>1128</b>	<b>0</b>	<b>2854</b>	<b>939</b>	<b>786</b>	<b>1725</b>
EL DUESO	663	0	0	0	50	0	713	48	615	663
<b>CANTABRIA</b>	<b>663</b>	<b>0</b>	<b>0</b>	<b>0</b>	<b>50</b>	<b>0</b>	<b>713</b>	<b>48</b>	<b>615</b>	<b>663</b>
AVILA	2	0	0	0	0	0	2	1	1	2
BURGOS	520	0	0	0	43	0	563	175	345	520
LA MORALEJA-PALENCIA	1377	0	0	0	162	0	1539	638	739	1377
LEON	1431	0	0	0	143	0	1574	105	1326	1431



31/12/2009

**ADMINISTRACION GENERAL DEL ESTADO. HOMBRES** *Unidad de Apoyo. Servicio Planificación y Seguimiento.*
**INTERNOS POR CENTROS PENITENCIARIOS SEGÚN SITUACIÓN PROCESAL-PENAL Y REINCIDENCIA PENAL**

CENTRO PENITENCIARIO	PENADOS-PRISIÓN	ARRESTOS F.S.	I. MULTA	M.SEGURIDA	PREVENTIVOS	TRÁNSITOS	TOTAL GENERAL	PRIMARIOS	REINCIDENTES	PENADOS-PRISIÓN
SEGOVIA	494	0	0	20	41	0	555	91	403	494
SORIA	170	0	0	0	15	0	185	118	52	170
TOPAS	1375	0	0	0	183	1	1559	821	554	1375
VALLADOLID	366	0	0	0	126	0	492	127	239	366
<b>CASTILLA Y LEÓN</b>	<b>5735</b>	<b>0</b>	<b>0</b>	<b>20</b>	<b>713</b>	<b>1</b>	<b>6469</b>	<b>2076</b>	<b>3659</b>	<b>5735</b>
ALBACETE	221	0	1	0	91	0	313	81	140	221
ALCAZAR DE SAN JUAN	102	0	0	0	4	0	106	38	64	102
CUENCA	106	0	1	0	43	0	150	65	41	106
HERRERA DE LA MANCHA	384	0	0	0	144	0	528	134	250	384
OCAÑA-I	406	0	0	0	185	0	591	259	147	406
OCAÑA-II	444	0	0	0	59	0	503	210	234	444
<b>CASTILLA-LA MANCHA</b>	<b>1663</b>	<b>0</b>	<b>2</b>	<b>0</b>	<b>526</b>	<b>0</b>	<b>2191</b>	<b>787</b>	<b>876</b>	<b>1663</b>
BADAJOS	675	1	0	0	142	0	818	233	442	675
CACERES	440	1	0	0	82	0	523	249	191	440
<b>EXTREMADURA</b>	<b>1115</b>	<b>2</b>	<b>0</b>	<b>0</b>	<b>224</b>	<b>0</b>	<b>1341</b>	<b>482</b>	<b>633</b>	<b>1115</b>
A LAMA (PONTEVEDRA)	1505	3	29	0	170	0	1707	878	627	1505
CIS ACORUÑA	151	0	0	0	0	0	151	57	94	151
LUGO-BONXE	346	0	0	0	59	0	405	150	196	346
LUGO-MONTERROSO	455	0	0	0	29	0	484	169	286	455
OURENSE	358	0	0	0	80	0	438	80	278	358
TEIXEIRO (A CORUÑA)	1245	0	0	0	182	1	1428	784	461	1245
<b>GALICIA</b>	<b>4060</b>	<b>3</b>	<b>29</b>	<b>0</b>	<b>520</b>	<b>1</b>	<b>4613</b>	<b>2118</b>	<b>1942</b>	<b>4060</b>
LOGROÑO	287	0	0	0	87	0	374	133	154	287

31/12/2009

**ADMINISTRACION GENERAL DEL ESTADO. HOMBRES** *Unidad de Apoyo. Servicio Planificación y Seguimiento.*
**INTERNOS POR CENTROS PENITENCIARIOS SEGÚN SITUACIÓN PROCESAL-PENAL Y REINCIDENCIA PENAL**

CENTRO PENITENCIARIO	PENADOS-PRISIÓN	ARRESTOS F.S.	I. MULTA	M.SEGURIDA	PREVENTIVOS	TRÁNSITOS	TOTAL GENERAL	PRIMARIOS	REINCIDENTES	PENADOS-PRISIÓN
<b>LA RIOJA</b>	<b>287</b>	<b>0</b>	<b>0</b>	<b>0</b>	<b>87</b>	<b>0</b>	<b>374</b>	<b>133</b>	<b>154</b>	<b>287</b>
CIS ALCALA	120	0	0	0	0	0	120	89	31	120
CIS VICTORIA KENT	547	2	0	0	0	0	549	288	261	549
MADRID-I	0	0	0	0	0	0	0	0	0	0
MADRID-II	460	0	0	0	522	2	984	267	191	458
MADRID-III	497	0	0	0	798	28	1323	260	237	497
MADRID-IV	1362	0	0	0	29	0	1391	955	407	1362
MADRID-V	522	0	0	0	972	0	1494	278	244	522
MADRID-VI	1634	0	0	0	56	0	1690	601	1033	1634
MADRID-VII	1075	0	0	0	482	0	1557	702	373	1075
<b>MADRID</b>	<b>6217</b>	<b>2</b>	<b>0</b>	<b>0</b>	<b>2859</b>	<b>30</b>	<b>9108</b>	<b>3440</b>	<b>2777</b>	<b>6217</b>
MURCIA	558	5	13	2	309	0	887	284	274	558
<b>MURCIA</b>	<b>558</b>	<b>5</b>	<b>13</b>	<b>2</b>	<b>309</b>	<b>0</b>	<b>887</b>	<b>284</b>	<b>274</b>	<b>558</b>
PAMPLONA	155	1	0	0	72	0	228	100	55	155
<b>NAVARRA</b>	<b>155</b>	<b>1</b>	<b>0</b>	<b>0</b>	<b>72</b>	<b>0</b>	<b>228</b>	<b>100</b>	<b>55</b>	<b>155</b>
BILBAO	242	0	0	0	100	0	342	95	147	242
NANCLARES DE LA OCA	575	0	0	0	78	0	653	153	422	575
SAN SEBASTIAN	230	0	0	0	118	0	348	90	140	230
<b>PAIS VASCO</b>	<b>1047</b>	<b>0</b>	<b>0</b>	<b>0</b>	<b>296</b>	<b>0</b>	<b>1343</b>	<b>338</b>	<b>709</b>	<b>1047</b>
ALICANTE II	1134	0	0	0	173	0	1307	537	597	1134
ALICANTE-CUMPLIMIENTO	413	0	0	0	570	0	983	252	161	413
ALICANTE-PSIQUIATRICO	0	0	0	329	10	0	339	0	0	0
CASTELLON	544	0	0	1	123	4	672	332	212	544

31/12/2009

**ADMINISTRACION GENERAL DEL ESTADO. HOMBRES** *Unidad de Apoyo. Servicio Planificación y Seguimiento.*

**INTERNOS POR CENTROS PENITENCIARIOS SEGÚN SITUACIÓN PROCESAL-PENAL Y REINCIDENCIA PENAL**

<b>CENTRO PENITENCIARIO</b>	<b>PENADOS-PRISIÓN</b>	<b>ARRESTOS F.S.</b>	<b>I. MULTA</b>	<b>M.SEGURIDA</b>	<b>PREVENTIVOS</b>	<b>TRÁNSITOS</b>	<b>TOTAL GENERAL</b>	<b>PRIMARIOS</b>	<b>REINCIDENTES</b>	<b>PENADOS-PRISIÓN</b>
CASTELLON-II	1693	0	0	2	34	0	1729	684	1009	1693
CIS VALENCIA	493	4	0	0	0	0	497	324	169	493
VALENCIA	1383	0	0	12	586	140	2121	664	719	1383
<b>VALENCIANA</b>	<b>5660</b>	<b>4</b>	<b>0</b>	<b>344</b>	<b>1496</b>	<b>144</b>	<b>7648</b>	<b>2793</b>	<b>2867</b>	<b>5660</b>
<b>TOTAL</b>	<b>47207</b>	<b>22</b>	<b>82</b>	<b>531</b>	<b>12130</b>	<b>243</b>	<b>60215</b>	<b>20969</b>	<b>26238</b>	<b>47207</b>

AQUÍ MUJERES

31/12/2009

**ADMINISTRACION GENERAL DEL ESTADO. MUJERES***Unidad de Apoyo. Servicio Planificación y Seguimiento.***INTERNOS POR CENTROS PENITENCIARIOS SEGÚN SITUACIÓN PROCESAL-PENAL Y REINCIDENCIA PENAL**

<b>CENTRO PENITENCIARIO</b>	<b>PENADOS-PRISIÓN</b>	<b>ARRESTOS F.S.</b>	<b>I. MULTA</b>	<b>M.SEGURIDA</b>	<b>PREVENTIVOS</b>	<b>TRÁNSITOS</b>	<b>TOTAL GENERAL</b>	<b>PRIMARIOS</b>	<b>REINCIDENTES</b>	<b>PENADOS-PRISIÓN</b>
ALBOLOTE	119	0	3	0	18	0	140	84	35	119
ALCALA DE GUADAIRA	168	0	0	0	5	0	173	98	70	168
ALGECIRAS	159	0	0	0	19	0	178	71	88	159
ALMERIA	56	0	0	0	18	0	74	45	11	56
CADIZ (PUERTO II)	8	0	0	0	0	0	8	4	4	8
CIS ALGECIRAS	19	0	0	0	0	0	19	6	13	19
CIS GRANADA	38	0	0	0	0	0	38	18	20	38
CIS HUELVA	3	0	0	0	0	0	3	3	0	3
CIS MALAGA	67	0	0	0	0	0	67	46	21	67
CIS SEVILLA	15	0	0	0	0	0	15	8	7	15
CORDOBA	103	0	0	0	9	0	112	18	85	103
HUELVA	72	0	0	0	9	0	81	42	30	72
JAEN	54	0	0	0	7	0	61	21	33	54
MALAGA	39	0	0	0	59	0	98	15	24	39
PUERTO III	143	0	0	0	31	4	178	47	96	143
PUERTO-I	0	0	0	0	0	0	0	0	0	0
SEVILLA	28	0	0	0	27	0	55	12	16	28
SEVILLA-II	0	0	0	0	0	0	0	0	0	0
SEVILLA-PSIQUIATRICO	0	0	0	0	0	0	0	0	0	0
<b>ANDALUCIA</b>	<b>1091</b>	<b>0</b>	<b>3</b>	<b>0</b>	<b>202</b>	<b>4</b>	<b>1300</b>	<b>538</b>	<b>553</b>	<b>1091</b>

31/12/2009

**ADMINISTRACION GENERAL DEL ESTADO. MUJERES***Unidad de Apoyo. Servicio Planificación y Seguimiento.***INTERNOS POR CENTROS PENITENCIARIOS SEGÚN SITUACIÓN PROCESAL-PENAL Y REINCIDENCIA PENAL**

<b>CENTRO PENITENCIARIO</b>	<b>PENADOS-PRISIÓN</b>	<b>ARRESTOS F.S.</b>	<b>I. MULTA</b>	<b>M.SEGURIDA</b>	<b>PREVENTIVOS</b>	<b>TRÁNSITOS</b>	<b>TOTAL GENERAL</b>	<b>PRIMARIOS</b>	<b>REINCIDENTES</b>	<b>PENADOS-PRISIÓN</b>
DAROCA	0	0	0	0	0	0	0	0	0	0
TERUEL	0	0	0	0	0	0	0	0	0	0
ZARAGOZA	120	0	0	0	23	0	143	36	84	120
ARAGON	120	0	0	0	23	0	143	36	84	120
VILLABONA	106	0	0	0	21	0	127	52	54	106
ASTURIAS	106	0	0	0	21	0	127	52	54	106
CIS MALLORCA	34	0	0	0	0	0	34	27	7	34
IBIZA	9	0	0	0	7	0	16	3	6	9
MALLORCA	74	0	0	0	33	0	107	31	43	74
BALEARES	117	0	0	0	40	0	157	61	56	117
CEUTA	30	0	0	0	6	0	36	19	11	30
C.A. CEUTA	30	0	0	0	6	0	36	19	11	30
MELILLA	5	0	0	0	3	0	8	0	5	5
C.A. MELILLA	5	0	0	0	3	0	8	0	5	5
ARRECIFE DE LANZAROTE	31	0	0	0	19	0	50	29	2	31
CIS TENERIFE	35	0	0	0	0	0	35	9	26	35
LAS PALMAS	65	0	0	0	41	0	106	43	22	65
SANTA CRUZ DE LA PALMA	0	0	0	0	4	0	4	0	0	0
TENERIFE	72	0	0	0	77	0	149	47	25	72

**ADMINISTRACION GENERAL DEL ESTADO. MUJERES***Unidad de Apoyo. Servicio Planificación y Seguimiento.***INTERNOS POR CENTROS PENITENCIARIOS SEGÚN SITUACIÓN PROCESAL-PENAL Y REINCIDENCIA PENAL**

<b>CENTRO PENITENCIARIO</b>	<b>PENADOS-PRISIÓN</b>	<b>ARRESTOS F.S.</b>	<b>I. MULTA</b>	<b>M.SEGURIDA</b>	<b>PREVENTIVOS</b>	<b>TRÁNSITOS</b>	<b>TOTAL GENERAL</b>	<b>PRIMARIOS</b>	<b>REINCIDENTES</b>	<b>PENADOS-PRISIÓN</b>
<b>CANARIAS</b>	<b>203</b>	<b>0</b>	<b>0</b>	<b>0</b>	<b>141</b>	<b>0</b>	<b>344</b>	<b>128</b>	<b>75</b>	<b>203</b>
EL DUESO	11	0	0	0	0	0	11	5	6	11
<b>CANTABRIA</b>	<b>11</b>	<b>0</b>	<b>0</b>	<b>0</b>	<b>0</b>	<b>0</b>	<b>11</b>	<b>5</b>	<b>6</b>	<b>11</b>
AVILA	178	0	0	0	25	0	203	132	46	178
BURGOS	2	0	0	0	0	0	2	2	0	2
LA MORALEJA-PALENCIA	39	0	0	0	6	0	45	11	28	39
LEON	104	0	0	0	13	0	117	5	99	104
SEGOVIA	0	0	0	0	0	0	0	0	0	0
SORIA	0	0	0	0	0	0	0	0	0	0
TOPAS	114	0	0	0	17	0	131	73	41	114
VALLADOLID	44	0	0	0	10	0	54	16	28	44
<b>CASTILLA Y LEÓN</b>	<b>481</b>	<b>0</b>	<b>0</b>	<b>0</b>	<b>71</b>	<b>0</b>	<b>552</b>	<b>239</b>	<b>242</b>	<b>481</b>
ALBACETE	17	0	0	0	7	0	24	8	9	17
ALCAZAR DE SAN JUAN	0	0	0	0	0	0	0	0	0	0
CUENCA	9	0	0	0	3	0	12	5	4	9
HERRERA DE LA MANCHA	0	0	0	0	0	0	0	0	0	0
OCAÑA-I	0	0	0	0	0	0	0	0	0	0
OCAÑA-II	0	0	0	0	0	0	0	0	0	0
<b>CASTILLA-LA MANCHA</b>	<b>26</b>	<b>0</b>	<b>0</b>	<b>0</b>	<b>10</b>	<b>0</b>	<b>36</b>	<b>13</b>	<b>13</b>	<b>26</b>

31/12/2009

**ADMINISTRACION GENERAL DEL ESTADO. MUJERES***Unidad de Apoyo. Servicio Planificación y Seguimiento.***INTERNOS POR CENTROS PENITENCIARIOS SEGÚN SITUACIÓN PROCESAL-PENAL Y REINCIDENCIA PENAL**

<b>CENTRO PENITENCIARIO</b>	<b>PENADOS-PRISIÓN</b>	<b>ARRESTOS F.S.</b>	<b>I. MULTA</b>	<b>M.SEGURIDA</b>	<b>PREVENTIVOS</b>	<b>TRÁNSITOS</b>	<b>TOTAL GENERAL</b>	<b>PRIMARIOS</b>	<b>REINCIDENTES</b>	<b>PENADOS-PRISIÓN</b>
BADAJOS	29	0	0	0	10	0	39	9	20	29
CACERES	15	1	0	0	12	0	28	9	6	15
<b>EXTREMADURA</b>	<b>44</b>	<b>1</b>	<b>0</b>	<b>0</b>	<b>22</b>	<b>0</b>	<b>67</b>	<b>18</b>	<b>26</b>	<b>44</b>
A LAMA (PONTEVEDRA)	84	0	4	0	16	0	104	55	29	84
CIS ACORUÑA	22	0	0	0	0	0	22	11	11	22
LUGO-BONXE	15	0	0	0	6	0	21	9	6	15
LUGO-MONTERROSO	0	0	0	0	0	0	0	0	0	0
OURENSE	29	0	0	0	4	0	33	17	12	29
TEIXEIRO (A CORUÑA)	95	0	0	0	16	0	111	47	48	95
<b>GALICIA</b>	<b>245</b>	<b>0</b>	<b>4</b>	<b>0</b>	<b>42</b>	<b>0</b>	<b>291</b>	<b>139</b>	<b>106</b>	<b>245</b>
LOGROÑO	20	0	0	0	11	0	31	14	6	20
<b>LA RIOJA</b>	<b>20</b>	<b>0</b>	<b>0</b>	<b>0</b>	<b>11</b>	<b>0</b>	<b>31</b>	<b>14</b>	<b>6</b>	<b>20</b>
CIS ALCALA	20	0	0	0	0	2	22	15	5	20
CIS VICTORIA KENT	183	0	0	0	0	0	183	113	70	183
MADRID-I	402	0	0	3	170	0	575	266	136	402
MADRID-II	0	0	0	0	0	0	0	0	0	0
MADRID-III	0	0	0	0	0	0	0	0	0	0
MADRID-IV	0	0	0	0	0	0	0	0	0	0
MADRID-V	84	0	0	0	273	0	357	59	25	84
MADRID-VI	58	0	0	0	3	0	61	44	14	58

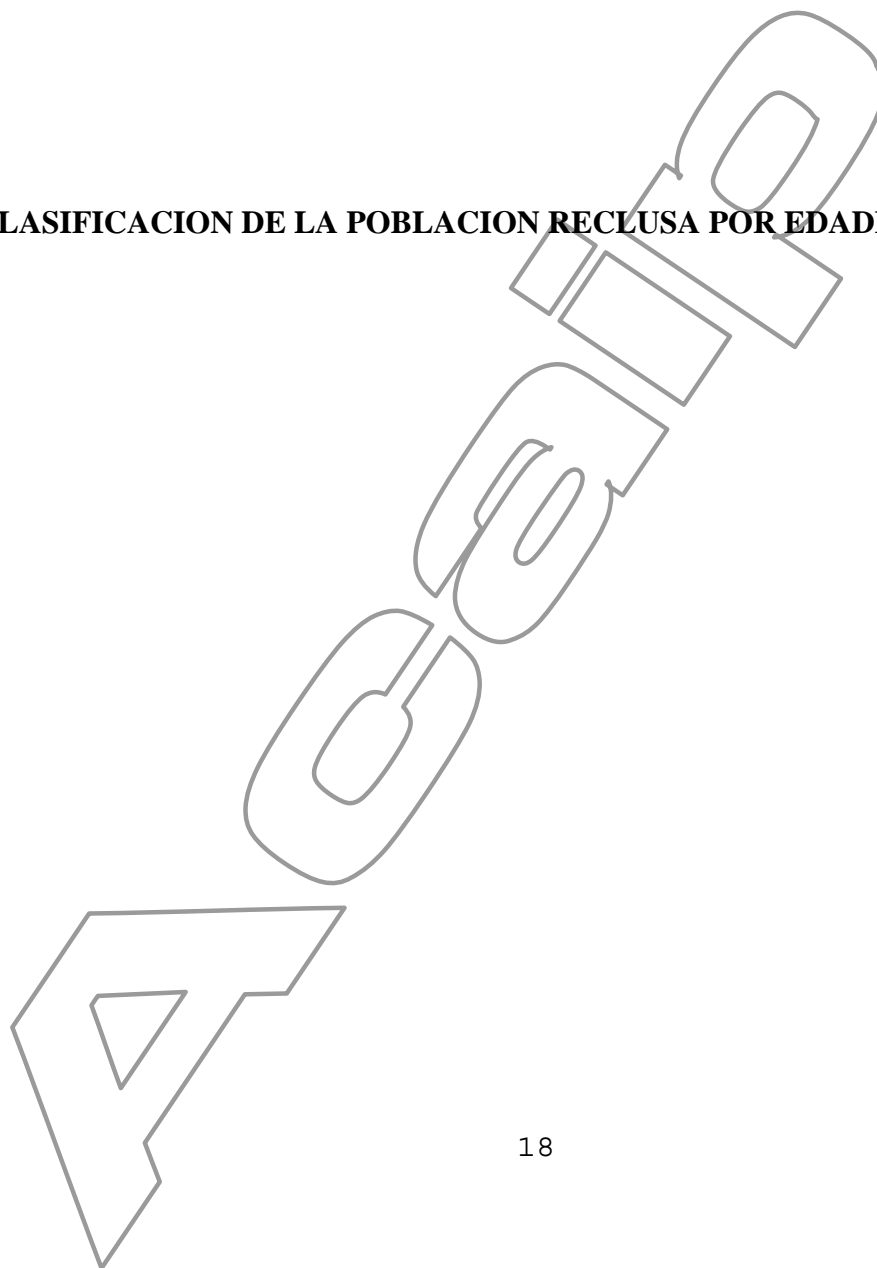


31/12/2009

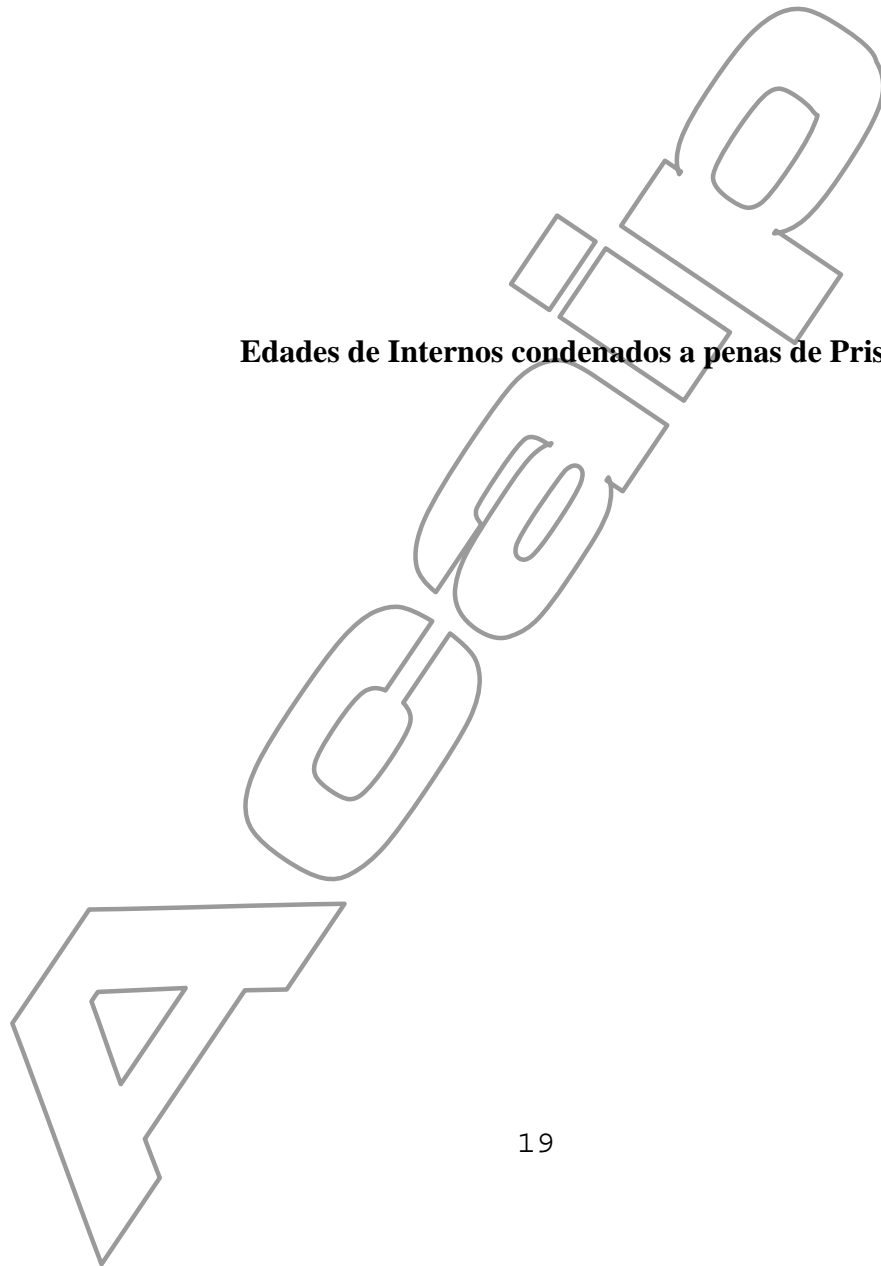
**ADMINISTRACION GENERAL DEL ESTADO. MUJERES***Unidad de Apoyo. Servicio Planificación y Seguimiento.***INTERNOS POR CENTROS PENITENCIARIOS SEGÚN SITUACIÓN PROCESAL-PENAL Y REINCIDENCIA PENAL**

<b>CENTRO PENITENCIARIO</b>	<b>PENADOS-PRISIÓN</b>	<b>ARRESTOS F.S.</b>	<b>I. MULTA</b>	<b>M.SEGURIDA</b>	<b>PREVENTIVOS</b>	<b>TRÁNSITOS</b>	<b>TOTAL GENERAL</b>	<b>PRIMARIOS</b>	<b>REINCIDENTES</b>	<b>PENADOS-PRISIÓN</b>
MADRID-VII	169	0	0	0	40	0	209	92	77	169
<b>MADRID</b>	<b>916</b>	<b>0</b>	<b>0</b>	<b>3</b>	<b>486</b>	<b>2</b>	<b>1407</b>	<b>589</b>	<b>327</b>	<b>916</b>
MURCIA	66	0	0	0	14	0	80	39	27	66
<b>MURCIA</b>	<b>66</b>	<b>0</b>	<b>0</b>	<b>0</b>	<b>14</b>	<b>0</b>	<b>80</b>	<b>39</b>	<b>27</b>	<b>66</b>
PAMPLONA	16	0	0	0	6	0	22	8	8	16
<b>NAVARRA</b>	<b>16</b>	<b>0</b>	<b>0</b>	<b>0</b>	<b>6</b>	<b>0</b>	<b>22</b>	<b>8</b>	<b>8</b>	<b>16</b>
BILBAO	14	0	0	0	0	0	14	6	8	14
NANCLARES DE LA OCA	74	0	0	0	7	0	81	13	61	74
SAN SEBASTIAN	26	0	0	0	8	0	34	10	16	26
<b>PAIS VASCO</b>	<b>114</b>	<b>0</b>	<b>0</b>	<b>0</b>	<b>15</b>	<b>0</b>	<b>129</b>	<b>29</b>	<b>85</b>	<b>114</b>
ALICANTE II	71	0	0	0	5	0	76	18	53	71
ALICANTE-CUMPLIMIENTO	66	0	0	0	44	0	110	42	24	66
ALICANTE-PSIQUIATRICO	0	0	0	31	3	0	34	0	0	0
CASTELLON	30	0	0	0	13	0	43	20	10	30
CASTELLON-II	0	0	0	0	0	0	0	0	0	0
CIS VALENCIA	75	0	0	0	0	0	75	47	28	75
VALENCIA	197	0	0	0	57	0	254	102	95	197
<b>VALENCIANA</b>	<b>439</b>	<b>0</b>	<b>0</b>	<b>31</b>	<b>122</b>	<b>0</b>	<b>592</b>	<b>229</b>	<b>210</b>	<b>439</b>
<b>TOTAL</b>	<b>4050</b>	<b>1</b>	<b>7</b>	<b>34</b>	<b>1235</b>	<b>6</b>	<b>5333</b>	<b>2156</b>	<b>1894</b>	<b>4050</b>

**1.-- CLASIFICACION DE LA POBLACION RECLUSA POR EDADES , SEGÚN SEXO.**



**Edades de Internos condenados a penas de Prisión**



**HOMBRES**  
AQUINO

**ADMINISTRACION GENERAL DEL ESTADO. HOMBRES***Unidad de Apoyo. Servicio Planificación y Seguimiento.***INTERNOS CONDENADOS A PENAS DE PRISIÓN, POR CENTROS PENITENCIARIOS SEGÚN GRUPOS DE EDAD**

CENTRO PENITENCIARIO	18-20 AÑOS	21-25 AÑOS	26-30 AÑOS	31-40 AÑOS	41-60 AÑOS	+ 60 AÑOS	TOTAL P-PRISIÓN
ALBOLOTE	10	121	202	444	358	21	1156
ALCALA DE GUADAIRA	0	0	0	0	0	0	0
ALGECIRAS	8	281	250	365	197	11	1112
ALMERIA	9	82	114	228	204	5	642
CADIZ (PUERTO II)	0	78	111	138	161	4	492
CIS ALGECIRAS	3	19	5	63	45	10	145
CIS GRANADA	5	17	38	100	76	16	252
CIS HUELVA	3	18	27	55	46	3	152
CIS MALAGA	4	23	73	136	159	40	435
CIS SEVILLA	3	29	51	123	119	4	329
CORDOBA	33	146	270	527	533	28	1537
HUELVA	18	158	736	418	29	5	1364
JAEN	7	57	101	195	165	16	541
MALAGA	22	49	89	304	253	15	732
PUERTO III	26	201	564	271	256	13	1331
PUERTO-I	0	27	50	69	37	0	183
SEVILLA	20	230	208	250	203	22	933
SEVILLA-II	31	231	312	581	570	36	1761
SEVILLA-PSIQUIATRICO	0	0	0	0	0	0	0
<b>ANDALUCIA</b>	<b>202</b>	<b>1767</b>	<b>3201</b>	<b>4267</b>	<b>3411</b>	<b>249</b>	<b>13097</b>
DAROCA	2	74	113	194	153	5	541
TERUEL	1	7	31	70	53	3	165
ZARAGOZA	25	197	253	574	444	50	1543
<b>ARAGON</b>	<b>28</b>	<b>278</b>	<b>397</b>	<b>838</b>	<b>650</b>	<b>58</b>	<b>2249</b>
VILLABONA	13	113	191	454	425	34	1230

31/12/2009

**ADMINISTRACION GENERAL DEL ESTADO. HOMBRES***Unidad de Apoyo. Servicio Planificación y Seguimiento.***INTERNOS CONDENADOS A PENAS DE PRISIÓN, POR CENTROS PENITENCIARIOS SEGÚN GRUPOS DE EDAD**

CENTRO PENITENCIARIO	18-20 AÑOS	21-25 AÑOS	26-30 AÑOS	31-40 AÑOS	41-60 AÑOS	+ 60 AÑOS	TOTAL P-PRISIÓN
<b>ASTURIAS</b>	<b>13</b>	<b>113</b>	<b>191</b>	<b>454</b>	<b>425</b>	<b>34</b>	<b>1230</b>
CIS MALLORCA	1	25	27	44	52	4	153
IBIZA	0	7	10	15	13	2	47
MALLORCA	21	129	239	460	303	51	1203
<b>BALEARES</b>	<b>22</b>	<b>161</b>	<b>276</b>	<b>519</b>	<b>368</b>	<b>57</b>	<b>1403</b>
CEUTA	10	18	41	53	28	0	150
<b>C.A. CEUTA</b>	<b>10</b>	<b>18</b>	<b>41</b>	<b>53</b>	<b>28</b>	<b>0</b>	<b>150</b>
MELILLA	5	38	38	57	54	1	193
<b>C.A. MELILLA</b>	<b>5</b>	<b>38</b>	<b>38</b>	<b>57</b>	<b>54</b>	<b>1</b>	<b>193</b>
ARRECIFE DE LANZAROTE	4	24	37	46	47	4	162
CIS TENERIFE	0	6	44	75	46	4	175
LAS PALMAS	14	113	144	273	292	22	858
SANTA CRUZ DE LA PALMA	1	7	8	16	26	2	60
TENERIFE	32	138	111	79	99	11	470
<b>CANARIAS</b>	<b>51</b>	<b>288</b>	<b>344</b>	<b>489</b>	<b>510</b>	<b>43</b>	<b>1725</b>
EL DUESO	0	60	130	233	221	19	663
<b>CANTABRIA</b>	<b>0</b>	<b>60</b>	<b>130</b>	<b>233</b>	<b>221</b>	<b>19</b>	<b>663</b>
AVILA	0	0	1	1	0	0	2
BURGOS	4	36	75	166	226	13	520
LA MORALEJA-PALENCIA	0	115	286	573	377	26	1377
LEON	11	166	247	529	436	42	1431
SEGOVIA	15	123	115	129	93	19	494
SORIA	0	8	19	65	73	5	170
TOPAS	15	181	435	476	245	23	1375

31/12/2009

**ADMINISTRACION GENERAL DEL ESTADO. HOMBRES***Unidad de Apoyo. Servicio Planificación y Seguimiento.***INTERNOS CONDENADOS A PENAS DE PRISIÓN, POR CENTROS PENITENCIARIOS SEGÚN GRUPOS DE EDAD**

CENTRO PENITENCIARIO	18-20 AÑOS	21-25 AÑOS	26-30 AÑOS	31-40 AÑOS	41-60 AÑOS	+ 60 AÑOS	TOTAL P-PRISIÓN
VALLADOLID	5	56	55	138	102	10	366
<b>CASTILLA Y LEÓN</b>	<b>50</b>	<b>685</b>	<b>1233</b>	<b>2077</b>	<b>1552</b>	<b>138</b>	<b>5735</b>
ALBACETE	2	15	33	86	80	5	221
ALCAZAR DE SAN JUAN	0	10	20	40	29	3	102
CUENCA	1	10	11	49	33	2	106
HERRERA DE LA MANCHA	0	45	62	129	145	3	384
OCAÑA-I	0	31	56	142	163	14	406
OCAÑA-II	0	101	144	165	29	5	444
<b>CASTILLA-LA MANCHA</b>	<b>3</b>	<b>212</b>	<b>326</b>	<b>611</b>	<b>479</b>	<b>32</b>	<b>1663</b>
BADAJOS	12	54	95	295	208	11	675
CACERES	1	17	76	181	151	14	440
<b>EXTREMADURA</b>	<b>13</b>	<b>71</b>	<b>171</b>	<b>476</b>	<b>359</b>	<b>25</b>	<b>1115</b>
A LAMA (PONTEVEDRA)	3	111	277	587	485	42	1505
CIS ACORUÑA	2	4	23	62	53	7	151
LUGO-BONXE	0	26	65	116	125	14	346
LUGO-MONTERROSO	10	60	127	138	115	5	455
OURENSE	0	33	58	180	82	5	358
TEIXEIRO (A CORUÑA)	5	150	383	357	322	28	1245
<b>GALICIA</b>	<b>20</b>	<b>384</b>	<b>933</b>	<b>1440</b>	<b>1182</b>	<b>101</b>	<b>4060</b>
LOGROÑO	0	25	59	102	92	9	287
<b>LA RIOJA</b>	<b>0</b>	<b>25</b>	<b>59</b>	<b>102</b>	<b>92</b>	<b>9</b>	<b>287</b>
CIS ALCALA	0	4	20	41	53	2	120
CIS VICTORIA KENT	0	43	74	195	169	66	547
MADRID-I	0	0	0	0	0	0	0

31/12/2009

**ADMINISTRACION GENERAL DEL ESTADO. HOMBRES***Unidad de Apoyo. Servicio Planificación y Seguimiento.***INTERNOS CONDENADOS A PENAS DE PRISIÓN, POR CENTROS PENITENCIARIOS SEGÚN GRUPOS DE EDAD**

CENTRO PENITENCIARIO	18-20 AÑOS	21-25 AÑOS	26-30 AÑOS	31-40 AÑOS	41-60 AÑOS	+ 60 AÑOS	TOTAL P-PRISIÓN
MADRID-II	12	77	96	145	118	12	460
MADRID-III	3	153	167	101	55	18	497
MADRID-IV	0	223	316	510	290	23	1362
MADRID-V	0	42	95	190	185	10	522
MADRID-VI	5	154	250	572	584	69	1634
MADRID-VII	5	123	114	315	495	23	1075
<b>MADRID</b>	<b>25</b>	<b>819</b>	<b>1132</b>	<b>2069</b>	<b>1949</b>	<b>223</b>	<b>6217</b>
MURCIA	7	40	187	173	133	18	558
<b>MURCIA</b>	<b>7</b>	<b>40</b>	<b>187</b>	<b>173</b>	<b>133</b>	<b>18</b>	<b>558</b>
PAMPLONA	1	13	23	50	63	5	155
<b>NAVARRA</b>	<b>1</b>	<b>13</b>	<b>23</b>	<b>50</b>	<b>63</b>	<b>5</b>	<b>155</b>
BILBAO	0	27	47	100	64	4	242
NANCLARES DE LA OCA	3	41	71	234	212	14	575
SAN SEBASTIAN	11	24	32	79	77	7	230
<b>PAIS VASCO</b>	<b>14</b>	<b>92</b>	<b>150</b>	<b>413</b>	<b>353</b>	<b>25</b>	<b>1047</b>
ALICANTE II	2	168	253	349	333	29	1134
ALICANTE-CUMPLIMIENTO	0	98	101	83	130	1	413
ALICANTE-PSIQUIATRICO	0	0	0	0	0	0	0
CASTELLON	6	58	90	217	156	17	544
CASTELLON-II	2	156	296	700	505	34	1693
CIS VALENCIA	7	88	104	164	122	8	493
VALENCIA	29	198	232	537	363	24	1383
<b>VALENCIANA</b>	<b>46</b>	<b>766</b>	<b>1076</b>	<b>2050</b>	<b>1609</b>	<b>113</b>	<b>5660</b>
<b>TOTAL</b>	<b>510</b>	<b>5830</b>	<b>9908</b>	<b>16371</b>	<b>13438</b>	<b>1150</b>	<b>47207</b>



MUJERES

AMÉRICA

## ADMINISTRACION GENERAL DEL ESTADO. MUJERES

### INTERNOS CONDENADOS A PENAS DE PRISIÓN, POR CENTROS PENITENCIARIOS SEGÚN GRUPOS DE EDAD

*Unidad de Apoyo. Servicio Planificación y Seguimiento.*

CENTRO PENITENCIARIO	18-20 AÑOS	21-25 AÑOS	26-30 AÑOS	31-40 AÑOS	41-60 AÑOS	+ 60 AÑOS	TOTAL P-PRISIÓN
ALBOLOTE	0	10	18	37	49	5	119
ALCALA DE GUADAIRA	0	17	40	53	54	4	168
ALGECIRAS	1	13	53	66	25	1	159
ALMERIA	0	5	11	21	17	2	56
CADIZ (PUERTO II)	0	3	3	1	1	0	8
CIS ALGECIRAS	0	0	3	6	8	2	19
CIS GRANADA	0	5	14	13	5	1	38
CIS HUELVA	0	0	0	1	2	0	3
CIS MALAGA	0	4	11	18	31	3	67
CIS SEVILLA	0	2	4	4	5	0	15
CORDOBA	0	8	24	36	32	3	103
HUELVA	1	10	37	22	1	1	72
JAEN	1	4	8	20	21	0	54
MALAGA	0	2	3	9	24	1	39
PUERTO III	0	19	39	57	27	1	143
PUERTO-I	0	0	0	0	0	0	0
SEVILLA	0	6	11	9	2	0	28
SEVILLA-II	0	0	0	0	0	0	0
SEVILLA-PSIQUIATRICO	0	0	0	0	0	0	0
<b>ANDALUCIA</b>	<b>3</b>	<b>108</b>	<b>279</b>	<b>373</b>	<b>304</b>	<b>24</b>	<b>1091</b>
DAROCA	0	0	0	0	0	0	0
TERUEL	0	0	0	0	0	0	0
ZARAGOZA	2	18	22	35	39	4	120
<b>ARAGON</b>	<b>2</b>	<b>18</b>	<b>22</b>	<b>35</b>	<b>39</b>	<b>4</b>	<b>120</b>

31/12/2009

**ADMINISTRACION GENERAL DEL ESTADO. MUJERES***Unidad de Apoyo. Servicio Planificación y Seguimiento.***INTERNOS CONDENADOS A PENAS DE PRISIÓN, POR CENTROS PENITENCIARIOS SEGÚN GRUPOS DE EDAD**

CENTRO PENITENCIARIO	18-20 AÑOS	21-25 AÑOS	26-30 AÑOS	31-40 AÑOS	41-60 AÑOS	+ 60 AÑOS	TOTAL P-PRISIÓN
VILLABONA	1	10	14	50	29	2	106
<b>ASTURIAS</b>	<b>1</b>	<b>10</b>	<b>14</b>	<b>50</b>	<b>29</b>	<b>2</b>	<b>106</b>
CIS MALLORCA	0	1	10	15	8	0	34
IBIZA	0	0	2	5	2	0	9
MALLORCA	11	18	21	21	3	0	74
<b>BALEARES</b>	<b>11</b>	<b>19</b>	<b>33</b>	<b>41</b>	<b>13</b>	<b>0</b>	<b>117</b>
CEUTA	0	5	11	14	0	0	30
<b>C.A. CEUTA</b>	<b>0</b>	<b>5</b>	<b>11</b>	<b>14</b>	<b>0</b>	<b>0</b>	<b>30</b>
MELILLA	0	0	2	0	3	0	5
<b>C.A. MELILLA</b>	<b>0</b>	<b>0</b>	<b>2</b>	<b>0</b>	<b>3</b>	<b>0</b>	<b>5</b>
ARRECIFE DE LANZAROTE	1	6	3	13	7	1	31
CIS TENERIFE	0	2	6	11	15	1	35
LAS PALMAS	2	6	14	18	25	0	65
SANTA CRUZ DE LA PALMA	0	0	0	0	0	0	0
TENERIFE	2	25	18	11	16	0	72
<b>CANARIAS</b>	<b>5</b>	<b>39</b>	<b>41</b>	<b>53</b>	<b>63</b>	<b>2</b>	<b>203</b>
EL DUESO	0	0	5	1	5	0	11
<b>CANTABRIA</b>	<b>0</b>	<b>0</b>	<b>5</b>	<b>1</b>	<b>5</b>	<b>0</b>	<b>11</b>
AVILA	2	23	31	66	50	6	178
BURGOS	0	0	0	2	0	0	2
LA MORALEJA-PALENCIA	0	7	5	18	9	0	39
LEON	1	12	16	35	38	2	104

31/12/2009

**ADMINISTRACION GENERAL DEL ESTADO. MUJERES***Unidad de Apoyo. Servicio Planificación y Seguimiento.***INTERNOS CONDENADOS A PENAS DE PRISIÓN, POR CENTROS PENITENCIARIOS SEGÚN GRUPOS DE EDAD**

CENTRO PENITENCIARIO	18-20 AÑOS	21-25 AÑOS	26-30 AÑOS	31-40 AÑOS	41-60 AÑOS	+ 60 AÑOS	TOTAL P-PRISIÓN
SEGOVIA	0	0	0	0	0	0	0
SORIA	0	0	0	0	0	0	0
TOPAS	1	13	35	37	26	2	114
VALLADOLID	1	3	4	15	19	2	44
<b>CASTILLA Y LEÓN</b>	<b>5</b>	<b>58</b>	<b>91</b>	<b>173</b>	<b>142</b>	<b>12</b>	<b>481</b>
ALBACETE	0	2	4	9	2	0	17
ALCAZAR DE SAN JUAN	0	0	0	0	0	0	0
CUENCA	0	1	1	3	4	0	9
HERRERA DE LA MANCHA	0	0	0	0	0	0	0
OCAÑA-I	0	0	0	0	0	0	0
OCAÑA-II	0	0	0	0	0	0	0
<b>CASTILLA-LA MANCHA</b>	<b>0</b>	<b>3</b>	<b>5</b>	<b>12</b>	<b>6</b>	<b>0</b>	<b>26</b>
BADAJOS	0	1	0	12	16	0	29
CACERES	1	1	2	6	4	1	15
<b>EXTREMADURA</b>	<b>1</b>	<b>2</b>	<b>2</b>	<b>18</b>	<b>20</b>	<b>1</b>	<b>44</b>
A LAMA (PONTEVEDRA)	0	4	23	30	24	3	84
CIS ACORUÑA	0	0	4	12	5	1	22
LUGO-BONXE	0	1	1	5	8	0	15
LUGO-MONTERROSO	0	0	0	0	0	0	0
OURENSE	0	7	7	6	9	0	29
TEIXEIRO (A CORUÑA)	0	8	22	31	31	3	95
<b>GALICIA</b>	<b>0</b>	<b>20</b>	<b>57</b>	<b>84</b>	<b>77</b>	<b>7</b>	<b>245</b>
LOGROÑO	0	2	5	4	7	2	20

31/12/2009

**ADMINISTRACION GENERAL DEL ESTADO. MUJERES***Unidad de Apoyo. Servicio Planificación y Seguimiento.***INTERNOS CONDENADOS A PENAS DE PRISIÓN, POR CENTROS PENITENCIARIOS SEGÚN GRUPOS DE EDAD**

CENTRO PENITENCIARIO	18-20 AÑOS	21-25 AÑOS	26-30 AÑOS	31-40 AÑOS	41-60 AÑOS	+ 60 AÑOS	TOTAL P-PRISIÓN
<b>LA RIOJA</b>	<b>0</b>	<b>2</b>	<b>5</b>	<b>4</b>	<b>7</b>	<b>2</b>	<b>20</b>
CIS ALCALA	0	0	3	5	11	1	20
CIS VICTORIA KENT	0	7	52	55	66	3	183
MADRID-I	5	62	54	123	149	9	402
MADRID-II	0	0	0	0	0	0	0
MADRID-III	0	0	0	0	0	0	0
MADRID-IV	0	0	0	0	0	0	0
MADRID-V	0	6	19	29	29	1	84
MADRID-VI	0	7	19	28	4	0	58
MADRID-VII	1	23	36	43	61	5	169
<b>MADRID</b>	<b>6</b>	<b>105</b>	<b>183</b>	<b>283</b>	<b>320</b>	<b>19</b>	<b>916</b>
MURCIA	2	6	27	19	10	2	66
<b>MURCIA</b>	<b>2</b>	<b>6</b>	<b>27</b>	<b>19</b>	<b>10</b>	<b>2</b>	<b>66</b>
PAMPLONA	0	1	2	3	10	0	16
<b>NAVARRA</b>	<b>0</b>	<b>1</b>	<b>2</b>	<b>3</b>	<b>10</b>	<b>0</b>	<b>16</b>
BILBAO	0	0	0	11	3	0	14
NANCLARES DE LA OCA	0	6	12	32	22	2	74
SAN SEBASTIAN	0	0	0	11	14	1	26
<b>PAIS VASCO</b>	<b>0</b>	<b>6</b>	<b>12</b>	<b>54</b>	<b>39</b>	<b>3</b>	<b>114</b>
ALICANTE II	0	6	21	21	23	0	71
ALICANTE-CUMPLIMIENTO	0	21	14	16	14	1	66
ALICANTE-PSIQUIATRICO	0	0	0	0	0	0	0
CASTELLON	0	2	9	11	7	1	30

31/12/2009


**ADMINISTRACION GENERAL DEL ESTADO. MUJERES**

*Unidad de Apoyo. Servicio Planificación y Seguimiento.*

**INTERNOS CONDENADOS A PENAS DE PRISIÓN, POR CENTROS PENITENCIARIOS SEGÚN GRUPOS DE EDAD**

<b>CENTRO PENITENCIARIO</b>	<b>18-20 AÑOS</b>	<b>21-25 AÑOS</b>	<b>26-30 AÑOS</b>	<b>31-40 AÑOS</b>	<b>41-60 AÑOS</b>	<b>+ 60 AÑOS</b>	<b>TOTAL P-PRISIÓN</b>
CASTELLON-II	0	0	0	0	0	0	0
CIS VALENCIA	0	14	6	33	20	2	75
VALENCIA	0	35	49	73	39	1	197
<b>VALENCIANA</b>	<b>0</b>	<b>78</b>	<b>99</b>	<b>154</b>	<b>103</b>	<b>5</b>	<b>439</b>
<b>TOTAL</b>	<b>36</b>	<b>480</b>	<b>890</b>	<b>1371</b>	<b>1190</b>	<b>83</b>	<b>4050</b>

**Edades de internos en situación preventiva**



**HOMBRES**  
AQUINO



31/12/2009

**ADMINISTRACION GENERAL DEL ESTADO. HOMBRES**

Unidad de Apoyo. Servicio Planificación y Seguimiento.

**INTERNOS EN SITUACIÓN PREVENTIVA POR CENTROS PENITENCIARIOS, SEGÚN GRUPOS DE EDAD**

CENTRO PENITENCIARIO	18-20 AÑOS	21-25 AÑOS	26-30 AÑOS	31-40 AÑOS	41-60 AÑOS	+ 60 AÑOS	TOTAL I. PREVENTIVOS
ALBOLOTE	21	33	41	71	49	4	219
ALCALA DE GUADAIRA	0	0	0	0	0	0	0
ALGECIRAS	5	77	91	82	27	2	284
ALMERIA	26	84	90	109	88	7	404
CADIZ (PUERTO II)	0	80	84	107	82	0	353
CIS ALGECIRAS	0	0	0	0	0	0	0
CIS GRANADA	0	0	0	0	0	0	0
CIS HUELVA	0	0	0	0	0	0	0
CIS MALAGA	0	0	0	0	0	0	0
CIS SEVILLA	0	0	0	0	0	0	0
CORDOBA	11	27	32	32	22	1	125
HUELVA	5	16	31	103	13	2	170
JAEN	17	25	18	32	24	4	120
MALAGA	21	86	133	238	190	13	681
PUERTO III	34	5	13	22	20	1	95
PUERTO-I	0	2	6	8	6	0	22
SEVILLA	23	107	78	78	52	3	341
SEVILLA-II	3	4	0	4	1	0	12
SEVILLA-PSIQUIATRICO	1	0	0	1	3	0	5
<b>ANDALUCIA</b>	<b>167</b>	<b>546</b>	<b>617</b>	<b>887</b>	<b>577</b>	<b>37</b>	<b>2831</b>
DAROCA	0	0	0	1	0	0	1
TERUEL	0	8	6	3	6	0	23
ZARAGOZA	32	28	42	78	38	5	223
<b>ARAGON</b>	<b>32</b>	<b>36</b>	<b>48</b>	<b>82</b>	<b>44</b>	<b>5</b>	<b>247</b>
VILLABONA	15	24	26	58	56	9	188

31/12/2009

**ADMINISTRACION GENERAL DEL ESTADO. HOMBRES***Unidad de Apoyo. Servicio Planificación y Seguimiento.***INTERNOS EN SITUACIÓN PREVENTIVA POR CENTROS PENITENCIARIOS, SEGÚN GRUPOS DE EDAD**

CENTRO PENITENCIARIO	18-20 AÑOS	21-25 AÑOS	26-30 AÑOS	31-40 AÑOS	41-60 AÑOS	+ 60 AÑOS	TOTAL I. PREVENTIVOS
<b>ASTURIAS</b>	<b>15</b>	<b>24</b>	<b>26</b>	<b>58</b>	<b>56</b>	<b>9</b>	<b>188</b>
CIS MALLORCA	0	0	0	0	0	0	0
IBIZA	1	18	10	16	21	1	67
MALLORCA	12	67	84	72	74	1	310
<b>BALEARES</b>	<b>13</b>	<b>85</b>	<b>94</b>	<b>88</b>	<b>95</b>	<b>2</b>	<b>377</b>
CEUTA	9	15	25	38	28	0	115
<b>C.A. CEUTA</b>	<b>9</b>	<b>15</b>	<b>25</b>	<b>38</b>	<b>28</b>	<b>0</b>	<b>115</b>
MELILLA	7	16	18	33	17	1	92
<b>C.A. MELILLA</b>	<b>7</b>	<b>16</b>	<b>18</b>	<b>33</b>	<b>17</b>	<b>1</b>	<b>92</b>
ARRECIFE DE LANZAROTE	3	27	24	34	22	1	111
CIS TENERIFE	0	0	0	0	0	0	0
LAS PALMAS	20	54	63	100	76	4	317
SANTA CRUZ DE LA PALMA	6	3	6	4	2	1	22
TENERIFE	31	105	177	195	155	15	678
<b>CANARIAS</b>	<b>60</b>	<b>189</b>	<b>270</b>	<b>333</b>	<b>255</b>	<b>21</b>	<b>1128</b>
EL DUESO	5	7	9	17	10	2	50
<b>CANTABRIA</b>	<b>5</b>	<b>7</b>	<b>9</b>	<b>17</b>	<b>10</b>	<b>2</b>	<b>50</b>
AVILA	0	0	0	0	0	0	0
BURGOS	4	6	5	17	11	0	43
LA MORALEJA-PALENCIA	0	14	58	81	7	2	162
LEON	5	17	20	49	50	2	143
SEGOVIA	5	8	9	10	9	0	41
SORIA	0	2	1	8	4	0	15

31/12/2009

**ADMINISTRACION GENERAL DEL ESTADO. HOMBRES***Unidad de Apoyo. Servicio Planificación y Seguimiento.***INTERNOS EN SITUACIÓN PREVENTIVA POR CENTROS PENITENCIARIOS, SEGÚN GRUPOS DE EDAD**

CENTRO PENITENCIARIO	18-20 AÑOS	21-25 AÑOS	26-30 AÑOS	31-40 AÑOS	41-60 AÑOS	+ 60 AÑOS	TOTAL I. PREVENTIVOS
TOPAS	8	61	67	22	20	5	183
VALLADOLID	7	14	25	54	26	0	126
<b>CASTILLA Y LEÓN</b>	<b>29</b>	<b>122</b>	<b>185</b>	<b>241</b>	<b>127</b>	<b>9</b>	<b>713</b>
ALBACETE	3	21	16	26	23	2	91
ALCAZAR DE SAN JUAN	0	0	3	1	0	0	4
CUENCA	4	10	7	10	11	1	43
HERRERA DE LA MANCHA	7	28	24	49	35	1	144
OCAÑA-I	4	32	23	78	42	6	185
OCAÑA-II	0	12	17	19	10	1	59
<b>CASTILLA-LA MANCHA</b>	<b>18</b>	<b>103</b>	<b>90</b>	<b>183</b>	<b>121</b>	<b>11</b>	<b>526</b>
BADAJOS	5	10	26	63	36	2	142
CACERES	3	15	19	19	26	0	82
<b>EXTREMADURA</b>	<b>8</b>	<b>25</b>	<b>45</b>	<b>82</b>	<b>62</b>	<b>2</b>	<b>224</b>
A LAMA (PONTEVEDRA)	1	22	29	53	55	10	170
CIS ACORUÑA	0	0	0	0	0	0	0
LUGO-BONXE	0	5	12	20	21	1	59
LUGO-MONTERROSO	2	4	5	8	7	3	29
OURENSE	3	8	26	24	16	3	80
TEIXEIRO (A CORUÑA)	1	40	53	60	20	8	182
<b>GALICIA</b>	<b>7</b>	<b>79</b>	<b>125</b>	<b>165</b>	<b>119</b>	<b>25</b>	<b>520</b>
LOGROÑO	6	12	22	29	15	3	87
<b>LA RIOJA</b>	<b>6</b>	<b>12</b>	<b>22</b>	<b>29</b>	<b>15</b>	<b>3</b>	<b>87</b>
CIS ALCALA	0	0	0	0	0	0	0

31/12/2009

**ADMINISTRACION GENERAL DEL ESTADO. HOMBRES**

Unidad de Apoyo. Servicio Planificación y Seguimiento.

**INTERNOS EN SITUACIÓN PREVENTIVA POR CENTROS PENITENCIARIOS, SEGÚN GRUPOS DE EDAD**

CENTRO PENITENCIARIO	18-20 AÑOS	21-25 AÑOS	26-30 AÑOS	31-40 AÑOS	41-60 AÑOS	+ 60 AÑOS	TOTAL I. PREVENTIVOS
CIS VICTORIA KENT	0	0	0	0	0	0	0
MADRID-I	0	0	0	0	0	0	0
MADRID-II	222	61	92	75	72	0	522
MADRID-III	4	191	190	198	182	33	798
MADRID-IV	0	4	5	11	4	5	29
MADRID-V	0	178	274	317	188	15	972
MADRID-VI	2	23	7	13	9	2	56
MADRID-VII	2	96	97	153	131	3	482
<b>MADRID</b>	<b>230</b>	<b>553</b>	<b>665</b>	<b>767</b>	<b>586</b>	<b>58</b>	<b>2859</b>
MURCIA	18	20	108	97	53	13	309
<b>MURCIA</b>	<b>18</b>	<b>20</b>	<b>108</b>	<b>97</b>	<b>53</b>	<b>13</b>	<b>309</b>
PAMPLONA	2	7	17	30	15	1	72
<b>NAVARRA</b>	<b>2</b>	<b>7</b>	<b>17</b>	<b>30</b>	<b>15</b>	<b>1</b>	<b>72</b>
BILBAO	0	13	20	45	21	1	100
NANCLARES DE LA OCA	4	13	15	29	16	1	78
SAN SEBASTIAN	12	19	20	46	21	0	118
<b>PAIS VASCO</b>	<b>16</b>	<b>45</b>	<b>55</b>	<b>120</b>	<b>58</b>	<b>2</b>	<b>296</b>
ALICANTE II	81	26	63	1	2	0	173
ALICANTE-CUMPLIMIENTO	0	85	154	165	148	18	570
ALICANTE-PSIQUIATRICO	0	1	3	3	1	2	10
CASTELLON	11	17	26	40	28	1	123
CASTELLON-II	0	2	5	13	13	1	34
CIS VALENCIA	0	0	0	0	0	0	0
<b>VALENCIA</b>	<b>32</b>	<b>108</b>	<b>121</b>	<b>178</b>	<b>143</b>	<b>4</b>	<b>586</b>

31/12/2009

**ADMINISTRACION GENERAL DEL ESTADO. HOMBRES**

*Unidad de Apoyo. Servicio Planificación y Seguimiento.*

**INTERNOS EN SITUACIÓN PREVENTIVA POR CENTROS PENITENCIARIOS, SEGÚN GRUPOS DE EDAD**

<b>CENTRO PENITENCIARIO</b>	<b>18-20 AÑOS</b>	<b>21-25 AÑOS</b>	<b>26-30 AÑOS</b>	<b>31-40 AÑOS</b>	<b>41-60 AÑOS</b>	<b>+ 60 AÑOS</b>	<b>TOTAL I. PREVENTIVOS</b>
<b>VALENCIANA</b>	<b>124</b>	<b>239</b>	<b>372</b>	<b>400</b>	<b>335</b>	<b>26</b>	<b>1496</b>
<b>TOTAL</b>	<b>766</b>	<b>2123</b>	<b>2791</b>	<b>3650</b>	<b>2573</b>	<b>227</b>	<b>12130</b>



**MUJERES**

40 años

31/12/2009

## ADMINISTRACION GENERAL DEL ESTADO. MUJERES

*Unidad de Apoyo. Servicio Planificación y Seguimiento.*

### INTERNOS EN SITUACIÓN PREVENTIVA POR CENTROS PENITENCIARIOS, SEGÚN GRUPOS DE EDAD

CENTRO PENITENCIARIO	18-20 AÑOS	21-25 AÑOS	26-30 AÑOS	31-40 AÑOS	41-60 AÑOS	+ 60 AÑOS	TOTAL I. PREVENTIVOS
ALBOLOTE	0	2	4	6	6	0	18
ALCALA DE GUADAIRA	0	0	1	4	0	0	5
ALGECIRAS	1	3	7	5	2	1	19
ALMERIA	1	3	5	5	4	0	18
CADIZ (PUERTO II)	0	0	0	0	0	0	0
CIS ALGECIRAS	0	0	0	0	0	0	0
CIS GRANADA	0	0	0	0	0	0	0
CIS HUELVA	0	0	0	0	0	0	0
CIS MALAGA	0	0	0	0	0	0	0
CIS SEVILLA	0	0	0	0	0	0	0
CORDOBA	0	2	3	2	2	0	9
HUELVA	0	1	5	3	0	0	9
JAEN	1	1	2	1	2	0	7
MALAGA	0	1	9	17	31	1	59
PUERTO III	3	4	8	11	5	0	31
PUERTO-I	0	0	0	0	0	0	0
SEVILLA	2	7	9	6	3	0	27
SEVILLA-II	0	0	0	0	0	0	0
SEVILLA-PSIQUIATRICO	0	0	0	0	0	0	0
<b>ANDALUCIA</b>	<b>8</b>	<b>24</b>	<b>53</b>	<b>60</b>	<b>55</b>	<b>2</b>	<b>202</b>
DAROCA	0	0	0	0	0	0	0
TERUEL	0	0	0	0	0	0	0
ZARAGOZA	4	4	6	5	4	0	23
ARAGON	4	4	6	5	4	0	23

31/12/2009

## ADMINISTRACION GENERAL DEL ESTADO. MUJERES

*Unidad de Apoyo. Servicio Planificación y Seguimiento.*

### INTERNOS EN SITUACIÓN PREVENTIVA POR CENTROS PENITENCIARIOS, SEGÚN GRUPOS DE EDAD

CENTRO PENITENCIARIO	18-20 AÑOS	21-25 AÑOS	26-30 AÑOS	31-40 AÑOS	41-60 AÑOS	+ 60 AÑOS	TOTAL I. PREVENTIVOS
VILLABONA	0	1	5	8	7	0	21
<b>ASTURIAS</b>	<b>0</b>	<b>1</b>	<b>5</b>	<b>8</b>	<b>7</b>	<b>0</b>	<b>21</b>
CIS MALLORCA	0	0	0	0	0	0	0
IBIZA	0	2	3	1	1	0	7
MALLORCA	2	6	9	11	5	0	33
<b>BALEARES</b>	<b>2</b>	<b>8</b>	<b>12</b>	<b>12</b>	<b>6</b>	<b>0</b>	<b>40</b>
CEUTA	0	1	2	3	0	0	6
<b>C.A. CEUTA</b>	<b>0</b>	<b>1</b>	<b>2</b>	<b>3</b>	<b>0</b>	<b>0</b>	<b>6</b>
MELILLA	0	0	1	2	0	0	3
<b>C.A. MELILLA</b>	<b>0</b>	<b>0</b>	<b>1</b>	<b>2</b>	<b>0</b>	<b>0</b>	<b>3</b>
ARRECIFE DE LANZAROTE	1	4	4	8	2	0	19
CIS TENERIFE	0	0	0	0	0	0	0
LAS PALMAS	2	9	7	13	10	0	41
SANTA CRUZ DE LA PALMA	0	1	0	2	1	0	4
TENERIFE	6	10	18	33	10	0	77
<b>CANARIAS</b>	<b>9</b>	<b>24</b>	<b>29</b>	<b>56</b>	<b>23</b>	<b>0</b>	<b>141</b>
EL DUESO	0	0	0	0	0	0	0
<b>CANTABRIA</b>	<b>0</b>	<b>0</b>	<b>0</b>	<b>0</b>	<b>0</b>	<b>0</b>	<b>0</b>
AVILA	2	8	3	7	5	0	25
BURGOS	0	0	0	0	0	0	0
LA MORALEJA-PALENCIA	0	0	2	4	0	0	6
LEON	0	3	5	4	1	0	13



31/12/2009

## ADMINISTRACION GENERAL DEL ESTADO. MUJERES

*Unidad de Apoyo. Servicio Planificación y Seguimiento.*

### INTERNOS EN SITUACIÓN PREVENTIVA POR CENTROS PENITENCIARIOS, SEGÚN GRUPOS DE EDAD

CENTRO PENITENCIARIO	18-20 AÑOS	21-25 AÑOS	26-30 AÑOS	31-40 AÑOS	41-60 AÑOS	+ 60 AÑOS	TOTAL I. PREVENTIVOS
SEGOVIA	0	0	0	0	0	0	0
SORIA	0	0	0	0	0	0	0
TOPAS	1	4	5	3	3	1	17
VALLADOLID	0	5	1	3	1	0	10
<b>CASTILLA Y LEÓN</b>	<b>3</b>	<b>20</b>	<b>16</b>	<b>21</b>	<b>10</b>	<b>1</b>	<b>71</b>
ALBACETE	0	1	2	1	3	0	7
ALCAZAR DE SAN JUAN	0	0	0	0	0	0	0
CUENCA	0	0	0	3	0	0	3
HERRERA DE LA MANCHA	0	0	0	0	0	0	0
OCAÑA-I	0	0	0	0	0	0	0
OCAÑA-II	0	0	0	0	0	0	0
<b>CASTILLA-LA MANCHA</b>	<b>0</b>	<b>1</b>	<b>2</b>	<b>4</b>	<b>3</b>	<b>0</b>	<b>10</b>
BADAJOS	0	0	2	4	4	0	10
CACERES	0	1	4	2	4	1	12
<b>EXTREMADURA</b>	<b>0</b>	<b>1</b>	<b>6</b>	<b>6</b>	<b>8</b>	<b>1</b>	<b>22</b>
A LAMA (PONTEVEDRA)	1	2	4	3	6	0	16
CIS ACORUÑA	0	0	0	0	0	0	0
LUGO-BONXE	0	2	2	1	1	0	6
LUGO-MONTERROSO	0	0	0	0	0	0	0
OURENSE	0	1	2	1	0	0	4
TEIXEIRO (A CORUÑA)	0	2	9	4	0	1	16
<b>GALICIA</b>	<b>1</b>	<b>7</b>	<b>17</b>	<b>9</b>	<b>7</b>	<b>1</b>	<b>42</b>
LOGROÑO	0	0	5	5	1	0	11

31/12/2009

**ADMINISTRACION GENERAL DEL ESTADO. MUJERES***Unidad de Apoyo. Servicio Planificación y Seguimiento.***INTERNOS EN SITUACIÓN PREVENTIVA POR CENTROS PENITENCIARIOS, SEGÚN GRUPOS DE EDAD**

CENTRO PENITENCIARIO	18-20 AÑOS	21-25 AÑOS	26-30 AÑOS	31-40 AÑOS	41-60 AÑOS	+ 60 AÑOS	TOTAL I. PREVENTIVOS
LA RIOJA	0	0	5	5	1	0	11
CIS ALCALA	0	0	0	0	0	0	0
CIS VICTORIA KENT	0	0	0	0	0	0	0
MADRID-I	10	33	26	45	51	5	170
MADRID-II	0	0	0	0	0	0	0
MADRID-III	0	0	0	0	0	0	0
MADRID-IV	0	0	0	0	0	0	0
MADRID-V	0	52	87	85	43	6	273
MADRID-VI	0	1	2	0	0	0	3
MADRID-VII	1	3	9	13	14	0	40
<b>MADRID</b>	<b>11</b>	<b>89</b>	<b>124</b>	<b>143</b>	<b>108</b>	<b>11</b>	<b>486</b>
MURCIA	1	2	7	3	1	0	14
<b>MURCIA</b>	<b>1</b>	<b>2</b>	<b>7</b>	<b>3</b>	<b>1</b>	<b>0</b>	<b>14</b>
PAMPLONA	1	0	1	1	2	1	6
<b>NAVARRA</b>	<b>1</b>	<b>0</b>	<b>1</b>	<b>1</b>	<b>2</b>	<b>1</b>	<b>6</b>
BILBAO	0	0	0	0	0	0	0
NANCLARES DE LA OCA	0	2	0	4	1	0	7
SAN SEBASTIAN	0	1	0	4	3	0	8
<b>PAIS VASCO</b>	<b>0</b>	<b>3</b>	<b>0</b>	<b>8</b>	<b>4</b>	<b>0</b>	<b>15</b>
ALICANTE II	0	1	4	0	0	0	5
ALICANTE-CUMPLIMIENTO	1	12	12	9	10	0	44
ALICANTE-PSIQUIATRICO	0	0	0	2	1	0	3
CASTELLON	0	2	1	6	4	0	13

31/12/2009


## ADMINISTRACION GENERAL DEL ESTADO. MUJERES

*Unidad de Apoyo. Servicio Planificación y Seguimiento.*

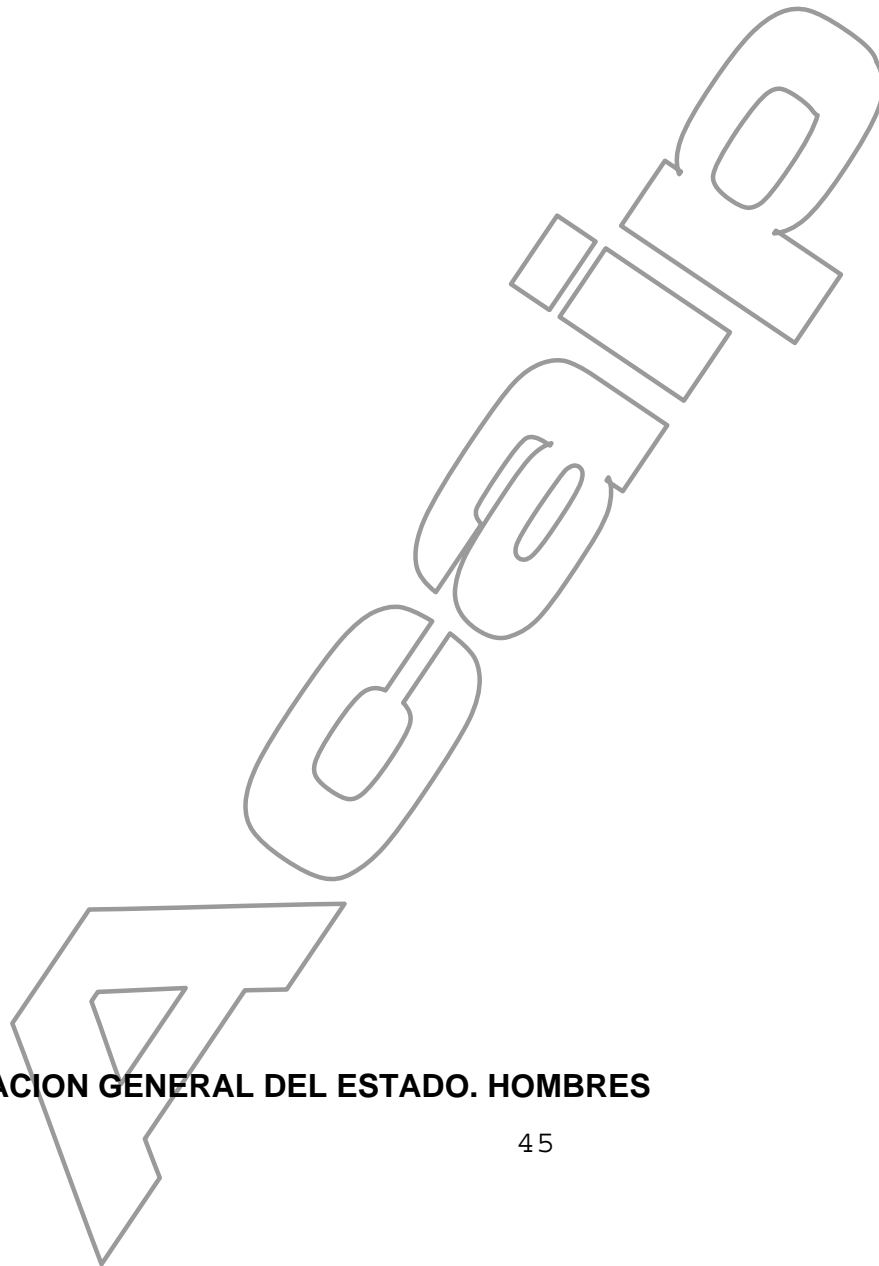
### INTERNOS EN SITUACIÓN PREVENTIVA POR CENTROS PENITENCIARIOS, SEGÚN GRUPOS DE EDAD

CENTRO PENITENCIARIO	18-20 AÑOS	21-25 AÑOS	26-30 AÑOS	31-40 AÑOS	41-60 AÑOS	+ 60 AÑOS	TOTAL I. PREVENTIVOS
CASTELLON-II	0	0	0	0	0	0	0
CIS VALENCIA	0	0	0	0	0	0	0
VALENCIA	2	12	15	16	11	1	57
VALENCIANA	3	27	32	33	26	1	122
<b>TOTAL</b>	<b>43</b>	<b>212</b>	<b>318</b>	<b>379</b>	<b>265</b>	<b>18</b>	<b>1235</b>

**Edades de internos condenados a penas de Arresto de fin de Semana**



**HOMBRES**



**INTERNOS CONDENADOS A PENAS DE ARRESTO DE FIN DE SEMANA, POR CENTROS PENITENCIARIOS SEGÚN GRUPOS DE EDAD**

<b>CENTRO PENITENCIARIO</b>	<b>18-20 AÑOS</b>	<b>21-25 AÑOS</b>	<b>26-30 AÑOS</b>	<b>31-40 AÑOS</b>	<b>41-60 AÑOS</b>	<b>+ 60 AÑOS</b>	<b>TOTAL A.F.SEMANA</b>
ALBOLOTE	0	0	0	0	0	0	0
ALCALA DE GUADAIRA	0	0	0	0	0	0	0
ALGECIRAS	0	0	0	0	0	0	0
ALMERIA	0	0	0	0	0	0	0
CADIZ (PUERTO II)	0	0	0	0	0	0	0
CIS ALGECIRAS	0	0	0	0	0	0	0
CIS GRANADA	0	0	0	0	0	0	0
CIS HUELVA	0	0	0	0	0	0	0
CIS MALAGA	0	0	1	0	0	0	1
CIS SEVILLA	0	0	0	1	0	0	1
CORDOBA	0	0	0	0	0	0	0
HUELVA	0	0	0	0	0	0	0
JAEN	0	0	0	0	0	0	0
MALAGA	0	0	0	0	0	0	0
PUERTO III	0	0	0	0	0	0	0
PUERTO-I	0	0	0	0	0	0	0
SEVILLA	0	0	0	0	0	0	0
SEVILLA-II	0	0	0	0	0	0	0
SEVILLA-PSIQUIATRICO	0	0	0	0	0	0	0
<b>ANDALUCIA</b>	<b>0</b>	<b>0</b>	<b>1</b>	<b>1</b>	<b>0</b>	<b>0</b>	<b>2</b>
DAROCA	0	0	0	0	0	0	0
TERUEL	0	0	0	0	0	0	0
ZARAGOZA	0	0	0	0	0	0	0
<b>ARAGON</b>	<b>0</b>	<b>0</b>	<b>0</b>	<b>0</b>	<b>0</b>	<b>0</b>	<b>0</b>
VILLABONA	0	0	1	1	0	0	2

31/12/2009

**ADMINISTRACION GENERAL DEL ESTADO. HOMBRES***Unidad de Apoyo. Servicio Planificación y Seguimiento.***INTERNOS CONDENADOS A PENAS DE ARRESTO DE FIN DE SEMANA, POR CENTROS PENITENCIARIOS SEGÚN GRUPOS DE EDAD**

CENTRO PENITENCIARIO	18-20 AÑOS	21-25 AÑOS	26-30 AÑOS	31-40 AÑOS	41-60 AÑOS	+ 60 AÑOS	TOTAL A.F.SEMANA
<b>ASTURIAS</b>	0	0	1	1	0	0	2
CIS MALLORCA	0	0	0	0	0	0	0
IBIZA	0	0	0	0	0	0	0
MALLORCA	0	0	0	0	0	0	0
<b>BALEARES</b>	0	0	0	0	0	0	0
CEUTA	0	0	0	0	0	0	0
<b>C.A. CEUTA</b>	0	0	0	0	0	0	0
MELILLA	0	0	0	0	0	0	0
<b>C.A. MELILLA</b>	0	0	0	0	0	0	0
ARRECIFE DE LANZAROTE	0	0	0	0	0	0	0
CIS TENERIFE	0	0	0	0	0	0	0
LAS PALMAS	0	0	0	0	0	0	0
SANTA CRUZ DE LA PALMA	0	0	0	0	0	0	0
TENERIFE	0	0	1	0	0	0	1
<b>CANARIAS</b>	0	0	1	0	0	0	1
EL DUESO	0	0	0	0	0	0	0
<b>CANTABRIA</b>	0	0	0	0	0	0	0
AVILA	0	0	0	0	0	0	0
BURGOS	0	0	0	0	0	0	0
LA MORALEJA-PALENCIA	0	0	0	0	0	0	0
LEON	0	0	0	0	0	0	0
SEGOVIA	0	0	0	0	0	0	0
SORIA	0	0	0	0	0	0	0

31/12/2009

**ADMINISTRACION GENERAL DEL ESTADO. HOMBRES**

Unidad de Apoyo. Servicio Planificación y Seguimiento.

**INTERNOS CONDENADOS A PENAS DE ARRESTO DE FIN DE SEMANA, POR CENTROS PENITENCIARIOS SEGÚN GRUPOS DE EDAD**

CENTRO PENITENCIARIO	18-20 AÑOS	21-25 AÑOS	26-30 AÑOS	31-40 AÑOS	41-60 AÑOS	+ 60 AÑOS	TOTAL A.F.SEMANA
TOPAS	0	0	0	0	0	0	0
VALLADOLID	0	0	0	0	0	0	0
<b>CASTILLA Y LEÓN</b>	<b>0</b>	<b>0</b>	<b>0</b>	<b>0</b>	<b>0</b>	<b>0</b>	<b>0</b>
ALBACETE	0	0	0	0	0	0	0
ALCAZAR DE SAN JUAN	0	0	0	0	0	0	0
CUENCA	0	0	0	0	0	0	0
HERRERA DE LA MANCHA	0	0	0	0	0	0	0
OCAÑA-I	0	0	0	0	0	0	0
OCAÑA-II	0	0	0	0	0	0	0
<b>CASTILLA-LA MANCHA</b>	<b>0</b>	<b>0</b>	<b>0</b>	<b>0</b>	<b>0</b>	<b>0</b>	<b>0</b>
BADAJOS	0	1	0	0	0	0	1
CACERES	0	0	0	1	0	0	1
<b>EXTREMADURA</b>	<b>0</b>	<b>1</b>	<b>0</b>	<b>1</b>	<b>0</b>	<b>0</b>	<b>2</b>
A LAMA (PONTEVEDRA)	0	0	1	2	0	0	3
CIS ACORUÑA	0	0	0	0	0	0	0
LUGO-BONXE	0	0	0	0	0	0	0
LUGO-MONTERROSO	0	0	0	0	0	0	0
OURENSE	0	0	0	0	0	0	0
TEIXEIRO (A CORUÑA)	0	0	0	0	0	0	0
<b>GALICIA</b>	<b>0</b>	<b>0</b>	<b>1</b>	<b>2</b>	<b>0</b>	<b>0</b>	<b>3</b>
LOGROÑO	0	0	0	0	0	0	0
<b>LA RIOJA</b>	<b>0</b>	<b>0</b>	<b>0</b>	<b>0</b>	<b>0</b>	<b>0</b>	<b>0</b>
CIS ALCALA	0	0	0	0	0	0	0
CIS VICTORIA KENT	0	0	0	2	0	0	2



31/12/2009

**ADMINISTRACION GENERAL DEL ESTADO. HOMBRES**

Unidad de Apoyo. Servicio Planificación y Seguimiento.

**INTERNOS CONDENADOS A PENAS DE ARRESTO DE FIN DE SEMANA, POR CENTROS PENITENCIARIOS SEGÚN GRUPOS DE EDAD**

CENTRO PENITENCIARIO	18-20 AÑOS	21-25 AÑOS	26-30 AÑOS	31-40 AÑOS	41-60 AÑOS	+ 60 AÑOS	TOTAL A.F.SEMANA
MADRID-I	0	0	0	0	0	0	0
MADRID-II	0	0	0	0	0	0	0
MADRID-III	0	0	0	0	0	0	0
MADRID-IV	0	0	0	0	0	0	0
MADRID-V	0	0	0	0	0	0	0
MADRID-VI	0	0	0	0	0	0	0
MADRID-VII	0	0	0	0	0	0	0
<b>MADRID</b>	<b>0</b>	<b>0</b>	<b>0</b>	<b>2</b>	<b>0</b>	<b>0</b>	<b>2</b>
MURCIA	0	0	0	4	1	0	5
<b>MURCIA</b>	<b>0</b>	<b>0</b>	<b>0</b>	<b>4</b>	<b>1</b>	<b>0</b>	<b>5</b>
PAMPLONA	0	0	1	0	0	0	1
<b>NAVARRA</b>	<b>0</b>	<b>0</b>	<b>1</b>	<b>0</b>	<b>0</b>	<b>0</b>	<b>1</b>
BILBAO	0	0	0	0	0	0	0
NANCLARES DE LA OCA	0	0	0	0	0	0	0
SAN SEBASTIAN	0	0	0	0	0	0	0
<b>PAIS VASCO</b>	<b>0</b>	<b>0</b>	<b>0</b>	<b>0</b>	<b>0</b>	<b>0</b>	<b>0</b>
ALICANTE II	0	0	0	0	0	0	0
ALICANTE-CUMPLIMIENTO	0	0	0	0	0	0	0
ALICANTE-PSIQUIATRICO	0	0	0	0	0	0	0
CASTELLON	0	0	0	0	0	0	0
CASTELLON-II	0	0	0	0	0	0	0
CIS VALENCIA	0	0	0	2	2	0	4
VALENCIA	0	0	0	0	0	0	0
<b>VALENCIANA</b>	<b>0</b>	<b>0</b>	<b>0</b>	<b>2</b>	<b>2</b>	<b>0</b>	<b>4</b>

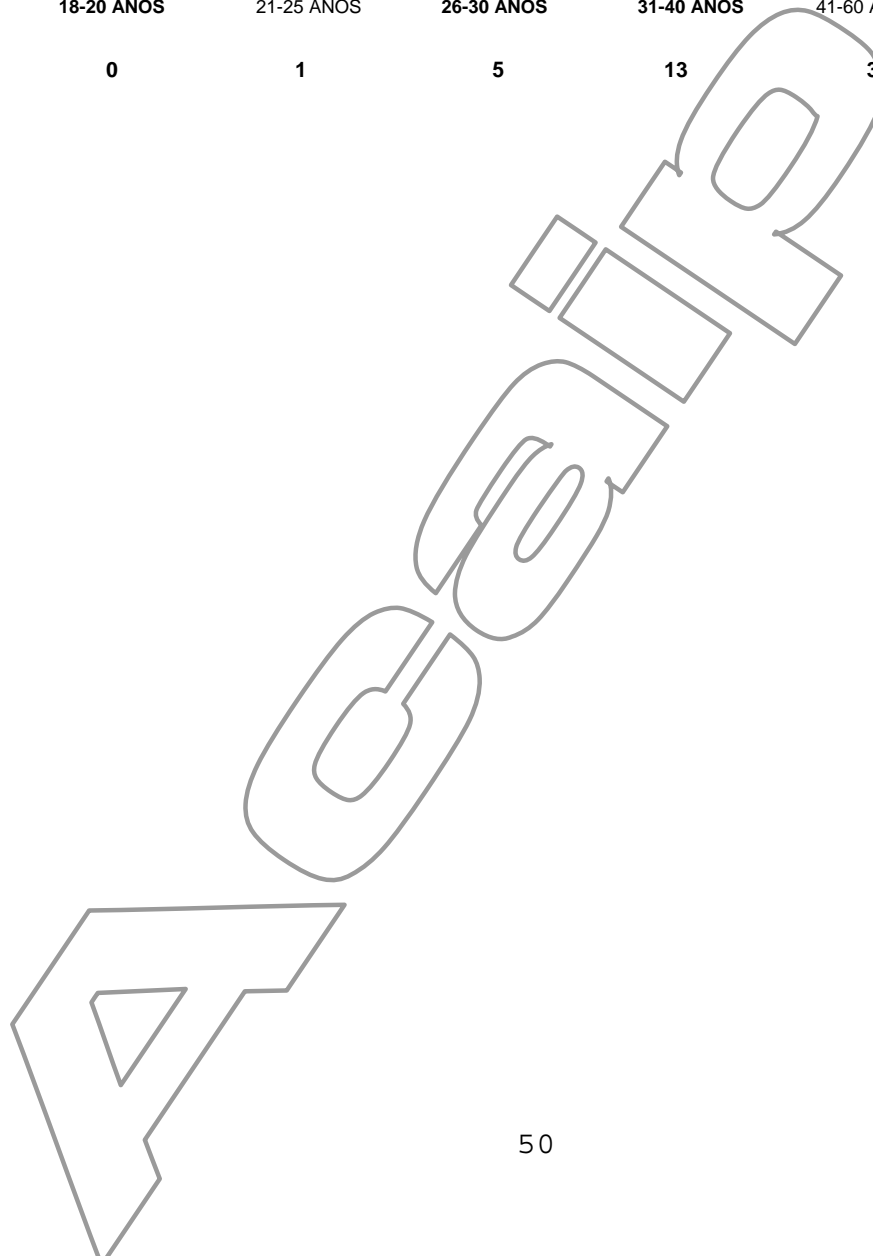
31/12/2009

**ADMINISTRACION GENERAL DEL ESTADO. HOMBRES**

*Unidad de Apoyo. Servicio Planificación y Seguimiento.*

**INTERNOS CONDENADOS A PENAS DE ARRESTO DE FIN DE SEMANA, POR CENTROS PENITENCIARIOS SEGÚN GRUPOS DE EDAD**

CENTRO PENITENCIARIO	18-20 AÑOS	21-25 AÑOS	26-30 AÑOS	31-40 AÑOS	41-60 AÑOS	+ 60 AÑOS	TOTAL A.F.SEMANA
TOTAL	0	1	5	13	3	0	22



**MUJERES**



31/12/2009

**ADMINISTRACION GENERAL DEL ESTADO. MUJERES**

*Unidad de Apoyo. Servicio Planificación y Seguimiento.*

**INTERNOS CONDENADOS A PENAS DE ARRESTO DE FIN DE SEMANA, POR CENTROS PENITENCIARIOS SEGÚN GRUPOS DE EDAD**

<b>CENTRO PENITENCIARIO</b>	<b>18-20 AÑOS</b>	<b>21-25 AÑOS</b>	<b>26-30 AÑOS</b>	<b>31-40 AÑOS</b>	<b>41-60 AÑOS</b>	<b>+ 60 AÑOS</b>	<b>TOTAL A.F.SEMANA</b>
ALBOLOTE	0	0	0	0	0	0	0
ALCALA DE GUADAIRA	0	0	0	0	0	0	0
ALGECIRAS	0	0	0	0	0	0	0
ALMERIA	0	0	0	0	0	0	0
CADIZ (PUERTO II)	0	0	0	0	0	0	0
CIS ALGECIRAS	0	0	0	0	0	0	0
CIS GRANADA	0	0	0	0	0	0	0
CIS HUELVA	0	0	0	0	0	0	0
CIS MALAGA	0	0	0	0	0	0	0
CIS SEVILLA	0	0	0	0	0	0	0
CORDOBA	0	0	0	0	0	0	0
HUELVA	0	0	0	0	0	0	0
JAEN	0	0	0	0	0	0	0
MALAGA	0	0	0	0	0	0	0
PUERTO III	0	0	0	0	0	0	0
PUERTO-I	0	0	0	0	0	0	0
SEVILLA	0	0	0	0	0	0	0
SEVILLA-II	0	0	0	0	0	0	0
SEVILLA-PSIQUIATRICO	0	0	0	0	0	0	0
<b>ANDALUCIA</b>	<b>0</b>	<b>0</b>	<b>0</b>	<b>0</b>	<b>0</b>	<b>0</b>	<b>0</b>
DAROCA	0	0	0	0	0	0	0
TERUEL	0	0	0	0	0	0	0
ZARAGOZA	0	0	0	0	0	0	0
<b>ARAGON</b>	<b>0</b>	<b>0</b>	<b>0</b>	<b>0</b>	<b>0</b>	<b>0</b>	<b>0</b>

31/12/2009

**ADMINISTRACION GENERAL DEL ESTADO. MUJERES***Unidad de Apoyo. Servicio Planificación y Seguimiento.***INTERNOS CONDENADOS A PENAS DE ARRESTO DE FIN DE SEMANA, POR CENTROS PENITENCIARIOS SEGÚN GRUPOS DE EDAD**

CENTRO PENITENCIARIO	18-20 AÑOS	21-25 AÑOS	26-30 AÑOS	31-40 AÑOS	41-60 AÑOS	+ 60 AÑOS	TOTAL A.F.SEMANA
VILLABONA	0	0	0	0	0	0	0
<b>ASTURIAS</b>	<b>0</b>	<b>0</b>	<b>0</b>	<b>0</b>	<b>0</b>	<b>0</b>	<b>0</b>
CIS MALLORCA	0	0	0	0	0	0	0
IBIZA	0	0	0	0	0	0	0
MALLORCA	0	0	0	0	0	0	0
<b>BALEARES</b>	<b>0</b>	<b>0</b>	<b>0</b>	<b>0</b>	<b>0</b>	<b>0</b>	<b>0</b>
CEUTA	0	0	0	0	0	0	0
<b>C.A. CEUTA</b>	<b>0</b>	<b>0</b>	<b>0</b>	<b>0</b>	<b>0</b>	<b>0</b>	<b>0</b>
MELILLA	0	0	0	0	0	0	0
<b>C.A. MELILLA</b>	<b>0</b>	<b>0</b>	<b>0</b>	<b>0</b>	<b>0</b>	<b>0</b>	<b>0</b>
ARRECIFE DE LANZAROTE	0	0	0	0	0	0	0
CIS TENERIFE	0	0	0	0	0	0	0
LAS PALMAS	0	0	0	0	0	0	0
SANTA CRUZ DE LA PALMA	0	0	0	0	0	0	0
TENERIFE	0	0	0	0	0	0	0
<b>CANARIAS</b>	<b>0</b>	<b>0</b>	<b>0</b>	<b>0</b>	<b>0</b>	<b>0</b>	<b>0</b>
EL DUESO	0	0	0	0	0	0	0
<b>CANTABRIA</b>	<b>0</b>	<b>0</b>	<b>0</b>	<b>0</b>	<b>0</b>	<b>0</b>	<b>0</b>
AVILA	0	0	0	0	0	0	0
BURGOS	0	0	0	0	0	0	0
LA MORALEJA-PALENCIA	0	0	0	0	0	0	0
LEON	0	0	0	0	0	0	0

## ADMINISTRACION GENERAL DEL ESTADO. MUJERES

Unidad de Apoyo. Servicio Planificación y Seguimiento.

## INTERNOS CONDENADOS A PENAS DE ARRESTO DE FIN DE SEMANA, POR CENTROS PENITENCIARIOS SEGÚN GRUPOS DE EDAD

CENTRO PENITENCIARIO	18-20 AÑOS	21-25 AÑOS	26-30 AÑOS	31-40 AÑOS	41-60 AÑOS	+ 60 AÑOS	TOTAL A.F.SEMANA
SEGOVIA	0	0	0	0	0	0	0
SORIA	0	0	0	0	0	0	0
TOPAS	0	0	0	0	0	0	0
VALLADOLID	0	0	0	0	0	0	0
<b>CASTILLA Y LEÓN</b>	<b>0</b>	<b>0</b>	<b>0</b>	<b>0</b>	<b>0</b>	<b>0</b>	<b>0</b>
ALBACETE	0	0	0	0	0	0	0
ALCAZAR DE SAN JUAN	0	0	0	0	0	0	0
CUENCA	0	0	0	0	0	0	0
HERRERA DE LA MANCHA	0	0	0	0	0	0	0
OCAÑA-I	0	0	0	0	0	0	0
OCAÑA-II	0	0	0	0	0	0	0
<b>CASTILLA-LA MANCHA</b>	<b>0</b>	<b>0</b>	<b>0</b>	<b>0</b>	<b>0</b>	<b>0</b>	<b>0</b>
BADAJOS	0	0	0	0	0	0	0
CACERES	0	0	1	0	0	0	1
<b>EXTREMADURA</b>	<b>0</b>	<b>0</b>	<b>1</b>	<b>0</b>	<b>0</b>	<b>0</b>	<b>1</b>
A LAMA (PONTEVEDRA)	0	0	0	0	0	0	0
CIS ACORUÑA	0	0	0	0	0	0	0
LUGO-BONXE	0	0	0	0	0	0	0
LUGO-MONTERROSO	0	0	0	0	0	0	0
OURENSE	0	0	0	0	0	0	0
TEIXEIRO (A CORUÑA)	0	0	0	0	0	0	0
<b>GALICIA</b>	<b>0</b>	<b>0</b>	<b>0</b>	<b>0</b>	<b>0</b>	<b>0</b>	<b>0</b>
LOGROÑO	0	0	0	0	0	0	0

31/12/2009

**ADMINISTRACION GENERAL DEL ESTADO. MUJERES***Unidad de Apoyo. Servicio Planificación y Seguimiento.***INTERNOS CONDENADOS A PENAS DE ARRESTO DE FIN DE SEMANA, POR CENTROS PENITENCIARIOS SEGÚN GRUPOS DE EDAD**

CENTRO PENITENCIARIO	18-20 AÑOS	21-25 AÑOS	26-30 AÑOS	31-40 AÑOS	41-60 AÑOS	+ 60 AÑOS	TOTAL A.F.SEMANA
LA RIOJA	0	0	0	0	0	0	0
CIS ALCALA	0	0	0	0	0	0	0
CIS VICTORIA KENT	0	0	0	0	0	0	0
MADRID-I	0	0	0	0	0	0	0
MADRID-II	0	0	0	0	0	0	0
MADRID-III	0	0	0	0	0	0	0
MADRID-IV	0	0	0	0	0	0	0
MADRID-V	0	0	0	0	0	0	0
MADRID-VI	0	0	0	0	0	0	0
MADRID-VII	0	0	0	0	0	0	0
MADRID	0	0	0	0	0	0	0
MURCIA	0	0	0	0	0	0	0
MURCIA	0	0	0	0	0	0	0
PAMPLONA	0	0	0	0	0	0	0
NAVARRA	0	0	0	0	0	0	0
BILBAO	0	0	0	0	0	0	0
NANCLARES DE LA OCA	0	0	0	0	0	0	0
SAN SEBASTIAN	0	0	0	0	0	0	0
PAIS VASCO	0	0	0	0	0	0	0
ALICANTE II	0	0	0	0	0	0	0
ALICANTE-CUMPLIMIENTO	0	0	0	0	0	0	0
ALICANTE-PSIQUIATRICO	0	0	0	0	0	0	0
CASTELLON	0	0	0	0	0	0	0

31/12/2009

## ADMINISTRACION GENERAL DEL ESTADO. MUJERES

Unidad de Apoyo. Servicio Planificación y Seguimiento.

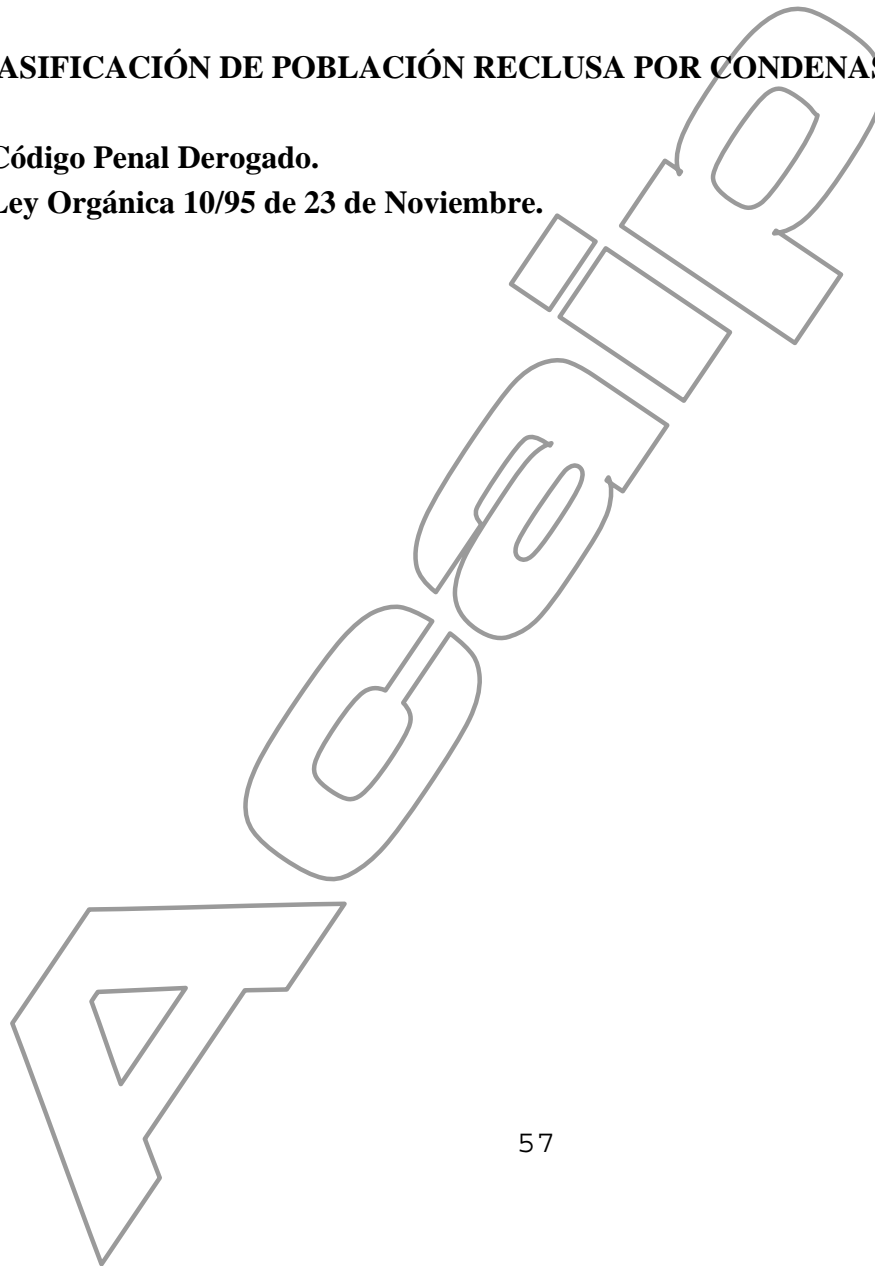
### INTERNOS CONDENADOS A PENAS DE ARRESTO DE FIN DE SEMANA, POR CENTROS PENITENCIARIOS SEGÚN GRUPOS DE EDAD

CENTRO PENITENCIARIO	18-20 AÑOS	21-25 AÑOS	26-30 AÑOS	31-40 AÑOS	41-60 AÑOS	+ 60 AÑOS	TOTAL A.F.SEMANA
CASTELLON-II	0	0	0	0	0	0	0
CIS VALENCIA	0	0	0	0	0	0	0
VALENCIA	0	0	0	0	0	0	0
VALENCIANA	0	0	0	0	0	0	0
<b>TOTAL</b>	<b>0</b>	<b>0</b>	<b>1</b>	<b>0</b>	<b>0</b>	<b>0</b>	<b>1</b>



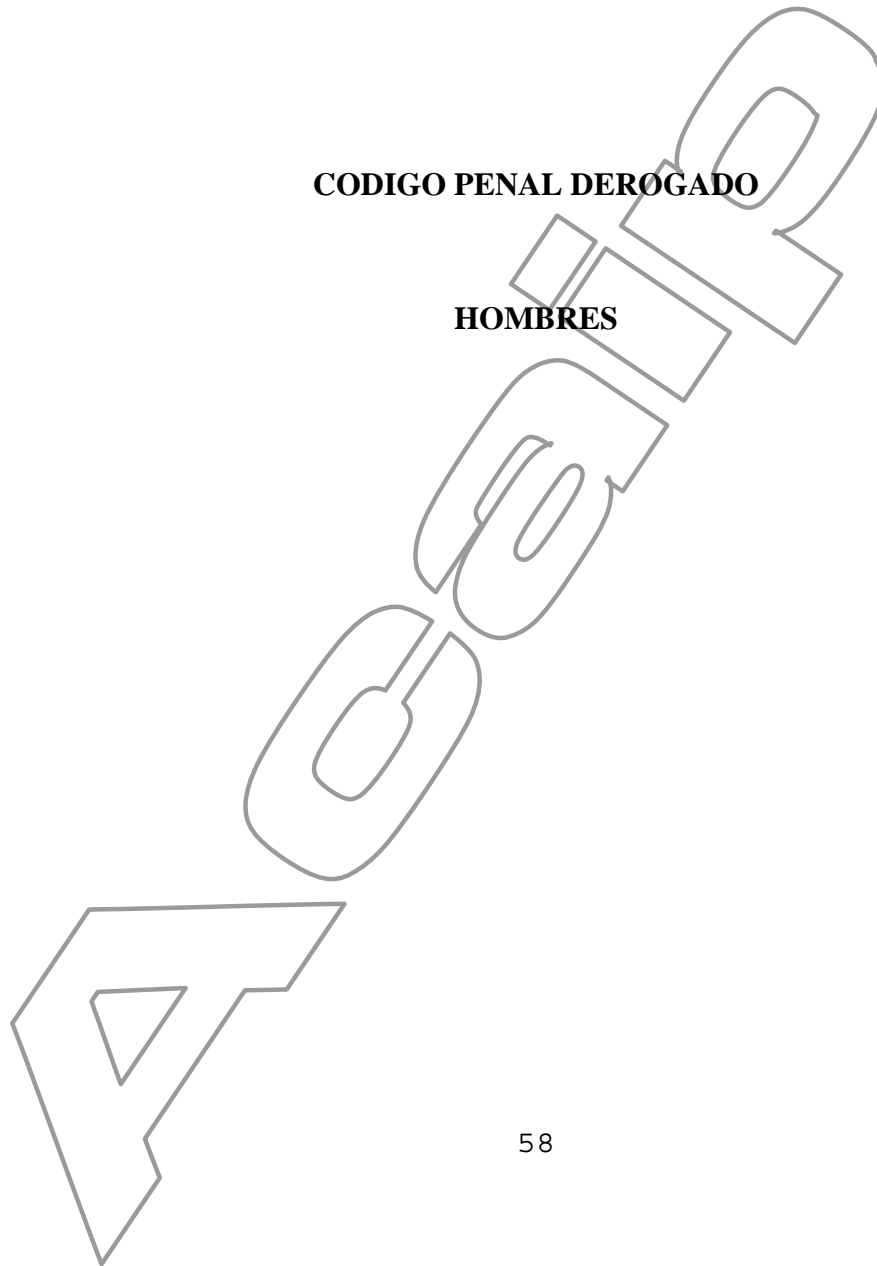
## **CLASIFICACIÓN DE POBLACIÓN RECLUSA POR CONDENAS SEGÚN SEXSO**

- **Código Penal Derogado.**
- **Ley Orgánica 10/95 de 23 de Noviembre.**



**CODIGO PENAL DEROGADO**

**HOMBRES**



31/12/2009

## ADMINISTRACION GENERAL DEL ESTADO. HOMBRES

Unidad de Apoyo. Servicio Planificación y Seguimiento.

## INTERNOS PENADOS POR CENTROS PENITENCIARIOS, SEGÚN CONDENAS. CODIGO PENAL DEROGADO

CENTRO PENITENCIARIO	ARRESTO MENOR	ARRESTO MAYOR	PRISION MENOR	PRISION MAYOR	RECLUSION MENOR	RECLUSION MAYOR	TOTAL PENADOS
ALBOLOTE	0	0	4	3	0	5	12
ALCALA DE GUADAIRA	0	0	0	0	0	0	0
ALGECIRAS	0	0	2	5	6	12	25
ALMERIA	0	0	0	0	3	5	8
CADIZ (PUERTO II)	0	1	5	5	3	0	14
CIS ALGECIRAS	0	0	0	3	5	0	8
CIS GRANADA	0	0	5	0	0	0	5
CIS HUELVA	0	0	0	0	0	0	0
CIS MALAGA	0	0	1	2	1	3	7
CIS SEVILLA	0	0	0	0	0	0	0
CORDOBA	0	0	1	5	9	12	27
HUELVA	0	0	0	8	8	13	29
JAEN	0	0	0	0	4	5	9
MALAGA	0	0	5	1	0	6	12
PUERTO III	0	0	0	0	0	0	0
PUERTO-I	0	0	0	1	1	10	12
SEVILLA	0	0	0	5	0	0	5
SEVILLA-II	0	0	0	0	0	28	28
SEVILLA-PSIQUIATRICO	0	0	0	0	0	0	0
<b>ANDALUCIA</b>	<b>0</b>	<b>1</b>	<b>23</b>	<b>38</b>	<b>40</b>	<b>99</b>	<b>201</b>
DAROCA	0	0	1	1	2	2	6
TERUEL	0	0	2	2	4	1	9
ZARAGOZA	0	0	1	3	2	15	21
<b>ARAGON</b>	<b>0</b>	<b>0</b>	<b>4</b>	<b>6</b>	<b>8</b>	<b>18</b>	<b>36</b>
VILLABONA	0	2	2	1	3	19	27

31/12/2009

**ADMINISTRACION GENERAL DEL ESTADO. HOMBRES***Unidad de Apoyo. Servicio Planificación y Seguimiento.***INTERNOS PENADOS POR CENTROS PENITENCIARIOS, SEGÚN CONDENAS. CODIGO PENAL DEROGADO**

CENTRO PENITENCIARIO	ARRESTO MENOR	ARRESTO MAYOR	PRISION MENOR	PRISION MAYOR	RECLUSION MENOR	RECLUSION MAYOR	TOTAL PENADOS
<b>ASTURIAS</b>	<b>0</b>	<b>2</b>	<b>2</b>	<b>1</b>	<b>3</b>	<b>19</b>	<b>27</b>
CIS MALLORCA	0	0	0	0	0	6	6
IBIZA	0	0	0	0	0	0	0
MALLORCA	0	0	4	6	7	7	24
<b>BALEARES</b>	<b>0</b>	<b>0</b>	<b>4</b>	<b>6</b>	<b>7</b>	<b>13</b>	<b>30</b>
CEUTA	0	0	0	0	0	0	0
<b>C.A. CEUTA</b>	<b>0</b>	<b>0</b>	<b>0</b>	<b>0</b>	<b>0</b>	<b>0</b>	<b>0</b>
MELILLA	0	0	0	0	0	2	2
<b>C.A. MELILLA</b>	<b>0</b>	<b>0</b>	<b>0</b>	<b>0</b>	<b>0</b>	<b>2</b>	<b>2</b>
ARRECIFE DE LANZAROTE	0	0	0	0	0	0	0
CIS TENERIFE	0	0	0	0	2	1	3
LAS PALMAS	0	0	7	0	1	0	8
SANTA CRUZ DE LA PALMA	0	0	0	0	0	0	0
TENERIFE	0	0	10	4	4	4	22
<b>CANARIAS</b>	<b>0</b>	<b>0</b>	<b>17</b>	<b>4</b>	<b>7</b>	<b>5</b>	<b>33</b>
EL DUESO	0	0	3	2	2	3	10
<b>CANTABRIA</b>	<b>0</b>	<b>0</b>	<b>3</b>	<b>2</b>	<b>2</b>	<b>3</b>	<b>10</b>
AVILA	0	0	0	0	0	0	0
BURGOS	0	0	1	1	1	5	8
LA MORALEJA-PALENCIA	0	0	0	0	1	16	17
LEON	0	0	0	3	9	13	25
SEGOVIA	0	0	0	5	4	0	9
SORIA	0	0	2	0	0	2	4
TOPAS	0	0	0	3	2	2	7

31/12/2009

**ADMINISTRACION GENERAL DEL ESTADO. HOMBRES***Unidad de Apoyo. Servicio Planificación y Seguimiento.***INTERNOS PENADOS POR CENTROS PENITENCIARIOS, SEGÚN CONDENAS. CODIGO PENAL DEROGADO**

CENTRO PENITENCIARIO	ARRESTO MENOR	ARRESTO MAYOR	PRISION MENOR	PRISION MAYOR	RECLUSION MENOR	RECLUSION MAYOR	TOTAL PENADOS
VALLADOLID	0	0	0	0	1	6	7
<b>CASTILLA Y LEÓN</b>	<b>0</b>	<b>0</b>	<b>3</b>	<b>12</b>	<b>18</b>	<b>44</b>	<b>77</b>
ALBACETE	0	0	0	0	0	0	0
ALCAZAR DE SAN JUAN	0	0	0	0	1	2	3
CUENCA	0	0	0	1	1	0	2
HERRERA DE LA MANCHA	0	0	2	2	1	16	21
OCAÑA-I	0	0	0	1	0	6	7
OCAÑA-II	0	0	0	2	3	15	20
<b>CASTILLA-LA MANCHA</b>	<b>0</b>	<b>0</b>	<b>2</b>	<b>6</b>	<b>6</b>	<b>39</b>	<b>53</b>
BADAJOS	0	0	1	1	1	13	16
CACERES	0	0	0	0	0	0	0
<b>EXTREMADURA</b>	<b>0</b>	<b>0</b>	<b>1</b>	<b>1</b>	<b>1</b>	<b>13</b>	<b>16</b>
A LAMA (PONTEVEDRA)	4	23	60	4	0	7	98
CIS ACORUÑA	0	1	0	2	1	1	5
LUGO-BONXE	0	1	1	2	1	2	7
LUGO-MONTERROSO	0	0	0	1	1	8	10
OURENSE	0	0	3	2	1	0	6
TEIXEIRO (A CORUÑA)	0	3	26	22	6	22	79
<b>GALICIA</b>	<b>4</b>	<b>28</b>	<b>90</b>	<b>33</b>	<b>10</b>	<b>40</b>	<b>205</b>
LOGROÑO	0	0	0	0	0	9	9
<b>LA RIOJA</b>	<b>0</b>	<b>0</b>	<b>0</b>	<b>0</b>	<b>0</b>	<b>9</b>	<b>9</b>
CIS ALCALA	0	0	0	1	1	2	4
CIS VICTORIA KENT	0	0	3	7	0	8	18
MADRID-I	0	0	0	0	0	0	0

31/12/2009

**ADMINISTRACION GENERAL DEL ESTADO. HOMBRES***Unidad de Apoyo. Servicio Planificación y Seguimiento.***INTERNOS PENADOS POR CENTROS PENITENCIARIOS, SEGÚN CONDENAS. CODIGO PENAL DEROGADO**

CENTRO PENITENCIARIO	ARRESTO MENOR	ARRESTO MAYOR	PRISION MENOR	PRISION MAYOR	RECLUSION MENOR	RECLUSION MAYOR	TOTAL PENADOS
MADRID-II	0	0	2	2	0	0	4
MADRID-III	0	0	11	12	2	8	33
MADRID-IV	0	0	0	13	12	24	49
MADRID-V	0	0	2	3	1	2	8
MADRID-VI	0	0	0	4	2	8	14
MADRID-VII	0	0	7	11	0	3	21
<b>MADRID</b>	<b>0</b>	<b>0</b>	<b>25</b>	<b>53</b>	<b>18</b>	<b>55</b>	<b>151</b>
MURCIA	0	0	1	1	0	4	6
<b>MURCIA</b>	<b>0</b>	<b>0</b>	<b>1</b>	<b>1</b>	<b>0</b>	<b>4</b>	<b>6</b>
PAMPLONA	0	0	0	0	0	5	5
<b>NAVARRA</b>	<b>0</b>	<b>0</b>	<b>0</b>	<b>0</b>	<b>0</b>	<b>5</b>	<b>5</b>
BILBAO	0	0	1	0	1	1	3
NANCLARES DE LA OCA	0	0	0	1	3	5	9
SAN SEBASTIAN	0	0	0	1	0	3	4
<b>PAIS VASCO</b>	<b>0</b>	<b>0</b>	<b>1</b>	<b>2</b>	<b>4</b>	<b>9</b>	<b>16</b>
ALICANTE II	0	0	2	1	0	13	16
ALICANTE-CUMPLIMIENTO	0	0	0	1	1	2	4
ALICANTE-PSIQUIATRICO	0	0	0	0	0	0	0
CASTELLON	0	0	0	0	1	7	8
CASTELLON-II	0	0	2	3	3	16	24
CIS VALENCIA	0	0	1	0	1	1	3
VALENCIA	0	0	8	10	8	2	28
<b>VALENCIANA</b>	<b>0</b>	<b>0</b>	<b>13</b>	<b>15</b>	<b>14</b>	<b>41</b>	<b>83</b>
<b>TOTAL</b>	<b>4</b>	<b>31</b>	<b>189</b>	<b>180</b>	<b>138</b>	<b>418</b>	<b>960</b>

**CODIGO PENAL DEROGADO**

**MUJERES**  
**ARTICULO**

## ADMINISTRACION GENERAL DEL ESTADO. MUJERES

Unidad de Apoyo. Servicio Planificación y Seguimiento.

## INTERNOS PENADOS POR CENTROS PENITENCIARIOS, SEGÚN CONDENAS. CODIGO PENAL DEROGADO

CENTRO PENITENCIARIO	ARRESTO MENOR	ARRESTO MAYOR	PRISION MENOR	PRISION MAYOR	RECLUSION MENOR	RECLUSION MAYOR	TOTAL PENADOS
ALBOLOTE	0	0	0	0	0	2	2
ALCALA DE GUADAIRA	0	0	0	0	0	0	0
ALGECIRAS	0	0	1	2	0	3	6
ALMERIA	0	0	0	0	0	0	0
CADIZ (PUERTO II)	0	0	1	0	0	0	1
CIS ALGECIRAS	0	0	1	0	0	0	1
CIS GRANADA	0	0	0	0	0	0	0
CIS HUELVA	0	0	0	0	0	0	0
CIS MALAGA	0	0	1	1	0	2	4
CIS SEVILLA	0	0	0	0	0	0	0
CORDOBA	0	0	0	0	0	1	1
HUELVA	0	0	0	2	1	0	3
JAEN	0	0	1	0	0	2	3
MALAGA	0	0	0	0	0	0	0
PUERTO III	0	0	0	0	0	0	0
PUERTO-I	0	0	0	0	0	0	0
SEVILLA	0	0	0	0	0	0	0
SEVILLA-II	0	0	0	0	0	0	0
SEVILLA-PSIQUIATRICO	0	0	0	0	0	0	0
<b>ANDALUCIA</b>	<b>0</b>	<b>0</b>	<b>5</b>	<b>5</b>	<b>1</b>	<b>10</b>	<b>21</b>
DAROCA	0	0	0	0	0	0	0
TERUEL	0	0	0	0	0	0	0
ZARAGOZA	0	0	0	1	0	0	1



## ADMINISTRACION GENERAL DEL ESTADO. MUJERES

Unidad de Apoyo. Servicio Planificación y Seguimiento.

## INTERNOS PENADOS POR CENTROS PENITENCIARIOS, SEGÚN CONDENAS. CODIGO PENAL DEROGADO

CENTRO PENITENCIARIO	ARRESTO MENOR	ARRESTO MAYOR	PRISION MENOR	PRISION MAYOR	RECLUSION MENOR	RECLUSION MAYOR	TOTAL PENADOS
<b>ARAGON</b>	<b>0</b>	<b>0</b>	<b>0</b>	<b>1</b>	<b>0</b>	<b>0</b>	<b>1</b>
VILLABONA	0	0	0	1	1	0	2
<b>ASTURIAS</b>	<b>0</b>	<b>0</b>	<b>0</b>	<b>1</b>	<b>1</b>	<b>0</b>	<b>2</b>
CIS MALLORCA	0	0	0	0	0	0	0
IBIZA	0	0	0	0	0	0	0
MALLORCA	0	0	0	1	0	0	1
<b>BALEARES</b>	<b>0</b>	<b>0</b>	<b>0</b>	<b>1</b>	<b>0</b>	<b>0</b>	<b>1</b>
CEUTA	0	0	0	0	0	0	0
<b>C.A. CEUTA</b>	<b>0</b>	<b>0</b>	<b>0</b>	<b>0</b>	<b>0</b>	<b>0</b>	<b>0</b>
MELILLA	0	0	0	0	0	0	0
<b>C.A. MELILLA</b>	<b>0</b>	<b>0</b>	<b>0</b>	<b>0</b>	<b>0</b>	<b>0</b>	<b>0</b>
ARRECIFE DE LANZAROTE	0	0	0	0	0	0	0
CIS TENERIFE	0	0	0	0	0	0	0
LAS PALMAS	0	0	0	0	0	0	0
SANTA CRUZ DE LA PALMA	0	0	0	0	0	0	0
TENERIFE	0	0	0	0	0	0	0
<b>CANARIAS</b>	<b>0</b>	<b>0</b>	<b>0</b>	<b>0</b>	<b>0</b>	<b>0</b>	<b>0</b>
EL DUESO	0	0	0	0	0	0	0
<b>CANTABRIA</b>	<b>0</b>	<b>0</b>	<b>0</b>	<b>0</b>	<b>0</b>	<b>0</b>	<b>0</b>
AVILA	0	0	0	0	0	0	0
BURGOS	0	0	0	0	0	0	0

## ADMINISTRACION GENERAL DEL ESTADO. MUJERES

Unidad de Apoyo. Servicio Planificación y Seguimiento.

## INTERNOS PENADOS POR CENTROS PENITENCIARIOS, SEGÚN CONDENAS. CODIGO PENAL DEROGADO

CENTRO PENITENCIARIO	ARRESTO MENOR	ARRESTO MAYOR	PRISION MENOR	PRISION MAYOR	RECLUSION MENOR	RECLUSION MAYOR	TOTAL PENADOS
LA MORALEJA-PALENCIA	0	0	0	0	0	2	2
LEON	0	0	0	0	3	1	4
SEGOVIA	0	0	0	0	0	0	0
SORIA	0	0	0	0	0	0	0
TOPAS	0	0	0	0	0	0	0
VALLADOLID	0	0	0	0	1	1	2
<b>CASTILLA Y LEÓN</b>	<b>0</b>	<b>0</b>	<b>0</b>	<b>0</b>	<b>4</b>	<b>4</b>	<b>8</b>
ALBACETE	0	0	0	0	0	0	0
ALCAZAR DE SAN JUAN	0	0	0	0	0	0	0
CUENCA	0	0	0	0	0	0	0
HERRERA DE LA MANCHA	0	0	0	0	0	0	0
OCAÑA-I	0	0	0	0	0	0	0
OCAÑA-II	0	0	0	0	0	0	0
<b>CASTILLA-LA MANCHA</b>	<b>0</b>	<b>0</b>	<b>0</b>	<b>0</b>	<b>0</b>	<b>0</b>	<b>0</b>
BADAJOS	0	0	0	0	0	1	1
CACERES	0	0	0	0	0	0	0
<b>EXTREMADURA</b>	<b>0</b>	<b>0</b>	<b>0</b>	<b>0</b>	<b>0</b>	<b>1</b>	<b>1</b>
A LAMA (PONTEVEDRA)	0	0	2	1	1	1	5
CIS ACORUÑA	0	0	1	0	0	1	2
LUGO-BONXE	0	0	0	0	0	0	0
LUGO-MONTERROSO	0	0	0	0	0	0	0
OURENSE	0	0	0	0	0	0	0

## ADMINISTRACION GENERAL DEL ESTADO. MUJERES

Unidad de Apoyo. Servicio Planificación y Seguimiento.

## INTERNOS PENADOS POR CENTROS PENITENCIARIOS, SEGÚN CONDENAS. CODIGO PENAL DEROGADO

CENTRO PENITENCIARIO	ARRESTO MENOR	ARRESTO MAYOR	PRISION MENOR	PRISION MAYOR	RECLUSION MENOR	RECLUSION MAYOR	TOTAL PENADOS
TEIXEIRO (A CORUÑA)	0	0	5	1	4	1	11
<b>GALICIA</b>	<b>0</b>	<b>0</b>	<b>8</b>	<b>2</b>	<b>5</b>	<b>3</b>	<b>18</b>
LOGROÑO	0	0	0	0	0	0	0
<b>LA RIOJA</b>	<b>0</b>	<b>0</b>	<b>0</b>	<b>0</b>	<b>0</b>	<b>0</b>	<b>0</b>
CIS ALCALA	0	0	0	0	0	1	1
CIS VICTORIA KENT	0	0	0	2	0	0	2
MADRID-I	0	0	1	0	0	0	1
MADRID-II	0	0	0	0	0	0	0
MADRID-III	0	0	0	0	0	0	0
MADRID-IV	0	0	0	0	0	0	0
MADRID-V	0	0	0	0	0	0	0
MADRID-VI	0	0	0	0	0	0	0
MADRID-VII	0	2	0	3	0	0	5
<b>MADRID</b>	<b>0</b>	<b>2</b>	<b>1</b>	<b>5</b>	<b>0</b>	<b>1</b>	<b>9</b>
MURCIA	0	0	0	0	0	1	1
<b>MURCIA</b>	<b>0</b>	<b>0</b>	<b>0</b>	<b>0</b>	<b>0</b>	<b>1</b>	<b>1</b>
PAMPLONA	0	0	0	0	0	1	1
<b>NAVARRA</b>	<b>0</b>	<b>0</b>	<b>0</b>	<b>0</b>	<b>0</b>	<b>1</b>	<b>1</b>
BILBAO	0	0	0	0	0	0	0
NANCLARES DE LA OCA	0	0	0	0	0	0	0
SAN SEBASTIAN	0	0	0	0	0	2	2

# ADMINISTRACION GENERAL DEL ESTADO. MUJERES

*Unidad de Apoyo. Servicio Planificación y Seguimiento.*

## INTERNOS PENADOS POR CENTROS PENITENCIARIOS, SEGÚN CONDENAS. CODIGO PENAL DEROGADO

CENTRO PENITENCIARIO	ARRESTO MENOR	ARRESTO MAYOR	PRISION MENOR	PRISION MAYOR	RECLUSION MENOR	RECLUSION MAYOR	TOTAL PENADOS
PAIS VASCO	0	0	0	0	0	2	2
ALICANTE II	0	0	0	0	1	1	2
ALICANTE-CUMPLIMIENTO	0	0	0	0	0	1	1
ALICANTE-PSIQUIATRICO	0	0	0	0	0	0	0
CASTELLON	0	0	0	0	0	1	1
CASTELLON-II	0	0	0	0	0	0	0
CIS VALENCIA	0	0	0	0	0	0	0
VALENCIA	0	0	0	3	0	0	3
VALENCIANA	0	0	0	3	1	3	7
<b>TOTAL</b>	<b>0</b>	<b>2</b>	<b>14</b>	<b>18</b>	<b>12</b>	<b>26</b>	<b>72</b>

**LEY ORGÁNICA 10/95 DEL CÓDIGO PENAL**

**HOMBRES**

31/12/2009

**ADMINISTRACION GENERAL DEL ESTADO. HOMBRES**

*Unidad de Apoyo. Servicio Planificación y Seguimiento.*

**INTERNOS CONDENADOS A PENAS DE PRISION, POR CENTROS PENITENCIARIOS, SEGÚN CONDENAS. LEY ORGÁNICA 10/95 DEL CÓDIGO PENAL**

<b>CENTRO PENITENCIARIO</b>	<b>6MESES-3 AÑOS</b>	<b>3-8 AÑOS</b>	<b>8-15 AÑOS</b>	<b>15-20 AÑOS</b>	<b>20-30 AÑOS</b>	<b>TOTAL PRISION</b>
ALBOLOTE	612	394	98	24	16	1144
ALCALA DE GUADAIRA	0	0	0	0	0	0
ALGECIRAS	429	558	69	18	13	1087
ALMERIA	293	215	76	35	15	634
CADIZ (PUERTO II)	160	163	84	66	5	478
CIS ALGECIRAS	8	128	1	0	0	137
CIS GRANADA	128	104	15	0	0	247
CIS HUELVA	54	82	12	4	0	152
CIS MALAGA	118	219	81	9	1	428
CIS SEVILLA	78	171	78	1	1	329
CORDOBA	245	615	465	120	65	1510
HUELVA	351	543	404	21	16	1335
JAEN	247	171	89	14	11	532
MALAGA	464	214	29	7	6	720
PUERTO III	610	401	255	43	22	1331
PUERTO-I	19	69	54	14	15	171
SEVILLA	438	324	138	24	4	928
SEVILLA-II	590	728	280	90	45	1733
SEVILLA-PSIQUIATRICO	0	0	0	0	0	0
<b>ANDALUCIA</b>	<b>4844</b>	<b>5099</b>	<b>2228</b>	<b>490</b>	<b>235</b>	<b>12896</b>
DAROCA	171	255	91	12	6	535
TERUEL	60	76	14	6	0	156
ZARAGOZA	798	436	232	31	25	1522
<b>ARAGON</b>	<b>1029</b>	<b>767</b>	<b>337</b>	<b>49</b>	<b>31</b>	<b>2213</b>
VILLABONA	597	316	201	43	46	1203

INTERNOS CONDENADOS A PENAS DE PRISION, POR CENTROS PENITENCIARIOS, SEGÚN CONDENAS. LEY ORGÁNICA 10/95 DEL CÓDIGO PENAL

CENTRO PENITENCIARIO	6MESES-3 AÑOS	3-8 AÑOS	8-15 AÑOS	15-20 AÑOS	20-30 AÑOS	TOTAL PRISION
<b>ASTURIAS</b>	<b>597</b>	<b>316</b>	<b>201</b>	<b>43</b>	<b>46</b>	<b>1203</b>
CIS MALLORCA	53	81	12	1	0	147
IBIZA	34	9	4	0	0	47
MALLORCA	683	354	72	64	6	1179
<b>BALEARES</b>	<b>770</b>	<b>444</b>	<b>88</b>	<b>65</b>	<b>6</b>	<b>1373</b>
CEUTA	61	87	2	0	0	150
<b>C.A. CEUTA</b>	<b>61</b>	<b>87</b>	<b>2</b>	<b>0</b>	<b>0</b>	<b>150</b>
MELILLA	78	94	15	3	1	191
<b>C.A. MELILLA</b>	<b>78</b>	<b>94</b>	<b>15</b>	<b>3</b>	<b>1</b>	<b>191</b>
ARRECIFE DE LANZAROTE	66	66	26	2	2	162
CIS TENERIFE	32	103	32	5	0	172
LAS PALMAS	355	314	146	30	5	850
SANTA CRUZ DE LA PALMA	23	29	4	4	0	60
TENERIFE	150	156	88	39	15	448
<b>CANARIAS</b>	<b>626</b>	<b>668</b>	<b>296</b>	<b>80</b>	<b>22</b>	<b>1692</b>
EL DUESO	157	180	171	84	61	653
<b>CANTABRIA</b>	<b>157</b>	<b>180</b>	<b>171</b>	<b>84</b>	<b>61</b>	<b>653</b>
AVILA	1	0	0	1	0	2
BURGOS	208	216	74	13	1	512
LA MORALEJA-PALENCIA	189	726	366	50	29	1360
LEON	323	634	357	56	36	1406
SEGOVIA	156	164	108	45	12	485
SORIA	76	67	18	3	2	166
TOPAS	403	538	308	95	24	1368

INTERNOS CONDENADOS A PENAS DE PRISION, POR CENTROS PENITENCIARIOS, SEGÚN CONDENAS. LEY ORGÁNICA 10/95 DEL CÓDIGO PENAL

CENTRO PENITENCIARIO	6MESES-3 AÑOS	3-8 AÑOS	8-15 AÑOS	15-20 AÑOS	20-30 AÑOS	TOTAL PRISION
VALLADOLID	101	177	64	13	4	359
<b>CASTILLA Y LEÓN</b>	<b>1457</b>	<b>2522</b>	<b>1295</b>	<b>276</b>	<b>108</b>	<b>5658</b>
ALBACETE	139	54	25	0	3	221
ALCAZAR DE SAN JUAN	26	53	14	5	1	99
CUENCA	40	45	17	2	0	104
HERRERA DE LA MANCHA	145	145	43	14	16	363
OCAÑA-I	132	162	92	10	3	399
OCAÑA-II	233	104	33	39	15	424
<b>CASTILLA-LA MANCHA</b>	<b>715</b>	<b>563</b>	<b>224</b>	<b>70</b>	<b>38</b>	<b>1610</b>
BADAJOS	290	253	65	28	23	659
CACERES	153	159	94	18	16	440
<b>EXTREMADURA</b>	<b>443</b>	<b>412</b>	<b>159</b>	<b>46</b>	<b>39</b>	<b>1099</b>
A LAMA (PONTEVEDRA)	451	478	372	43	63	1407
CIS ACORUÑA	52	54	26	12	2	146
LUGO-BONXE	140	137	45	10	7	339
LUGO-MONTERROSO	122	213	82	17	11	445
OURENSE	146	128	68	9	1	352
TEIXEIRO (A CORUÑA)	903	61	145	41	16	1166
<b>GALICIA</b>	<b>1814</b>	<b>1071</b>	<b>738</b>	<b>132</b>	<b>100</b>	<b>3855</b>
LOGROÑO	114	109	22	20	13	278
<b>LA RIOJA</b>	<b>114</b>	<b>109</b>	<b>22</b>	<b>20</b>	<b>13</b>	<b>278</b>
CIS ALCALA	11	55	30	14	6	116
CIS VICTORIA KENT	175	213	126	12	3	529
MADRID-I	0	0	0	0	0	0




INTERNOS CONDENADOS A PENAS DE PRISION, POR CENTROS PENITENCIARIOS, SEGÚN CONDENAS. LEY ORGÁNICA 10/95 DEL CÓDIGO PENAL

CENTRO PENITENCIARIO	6MESES-3 AÑOS	3-8 AÑOS	8-15 AÑOS	15-20 AÑOS	20-30 AÑOS	TOTAL PRISION
MADRID-II	184	197	46	19	10	456
MADRID-III	171	93	114	67	19	464
MADRID-IV	415	557	269	57	15	1313
MADRID-V	249	168	79	12	6	514
MADRID-VI	648	514	330	75	53	1620
MADRID-VII	288	402	231	104	29	1054
<b>MADRID</b>	<b>2141</b>	<b>2199</b>	<b>1225</b>	<b>360</b>	<b>141</b>	<b>6066</b>
MURCIA	272	246	25	4	5	552
<b>MURCIA</b>	<b>272</b>	<b>246</b>	<b>25</b>	<b>4</b>	<b>5</b>	<b>552</b>
PAMPLONA	100	40	6	3	1	150
<b>NAVARRA</b>	<b>100</b>	<b>40</b>	<b>6</b>	<b>3</b>	<b>1</b>	<b>150</b>
BILBAO	85	88	54	10	2	239
NANCLARES DE LA OCA	162	227	134	34	9	566
SAN SEBASTIAN	116	76	25	3	6	226
<b>PAIS VASCO</b>	<b>363</b>	<b>391</b>	<b>213</b>	<b>47</b>	<b>17</b>	<b>1031</b>
ALICANTE II	178	281	525	105	29	1118
ALICANTE-CUMPLIMIENTO	183	142	59	16	9	409
ALICANTE-PSIQUIATRICO	0	0	0	0	0	0
CASTELLON	274	185	65	5	7	536
CASTELLON-II	585	700	309	46	29	1669
CIS VALENCIA	161	204	115	6	4	490
VALENCIA	632	422	243	33	25	1355
<b>VALENCIANA</b>	<b>2013</b>	<b>1934</b>	<b>1316</b>	<b>211</b>	<b>103</b>	<b>5577</b>
<b>TOTAL</b>	<b>17594</b>	<b>17142</b>	<b>8561</b>	<b>1983</b>	<b>967</b>	<b>46247</b>

**LEY ORGÁNICA 10/95 DEL CÓDIGO PENAL**

**MUJERES**



## INTERNOS CONDENADOS A PENAS DE PRISION, POR CENTROS PENITENCIARIOS, SEGÚN CONDENAS. LEY ORGÁNICA 10/95 DEL CÓDIGO PENAL

CENTRO	6MESES-3 AÑOS	3-8 AÑOS	8-15 AÑOS	15-20 AÑOS	20-30 AÑOS	TOTAL PRISION
ALBOLOTE	36	55	16	5	5	117
ALCALA DE GUADAIRA	41	87	33	6	1	168
ALGECIRAS	73	70	7	3	0	153
ALMERIA	34	17	5	0	0	56
CADIZ (PUERTO II)	3	3	1	0	0	7
CIS ALGECIRAS	2	15	1	0	0	18
CIS GRANADA	13	17	7	1	0	38
CIS HUELVA	0	1	2	0	0	3
CIS MALAGA	4	40	18	0	1	63
CIS SEVILLA	6	6	3	0	0	15
CORDOBA	16	40	42	3	1	102
HUELVA	21	23	21	4	0	69
JAEN	15	23	9	2	2	51
MALAGA	35	4	0	0	0	39
PUERTO III	62	59	20	1	1	143
PUERTO-I	0	0	0	0	0	0
SEVILLA	20	5	2	1	0	28
SEVILLA-II	0	0	0	0	0	0
SEVILLA-PSIQUIATRICO	0	0	0	0	0	0
<b>ANDALUCIA</b>	<b>381</b>	<b>465</b>	<b>187</b>	<b>26</b>	<b>11</b>	<b>1070</b>
DAROCA	0	0	0	0	0	0
TERUEL	0	0	0	0	0	0
ZARAGOZA	49	22	45	3	0	119
<b>ARAGON</b>	<b>49</b>	<b>22</b>	<b>45</b>	<b>3</b>	<b>0</b>	<b>119</b>

## INTERNOS CONDENADOS A PENAS DE PRISION, POR CENTROS PENITENCIARIOS, SEGÚN CONDENAS. LEY ORGÁNICA 10/95 DEL CÓDIGO PENAL

CENTRO	6MESES-3 AÑOS	3-8 AÑOS	8-15 AÑOS	15-20 AÑOS	20-30 AÑOS	TOTAL PRISION
VILLABONA	50	30	22	1	1	104
<b>ASTURIAS</b>	<b>50</b>	<b>30</b>	<b>22</b>	<b>1</b>	<b>1</b>	<b>104</b>
CIS MALLORCA	4	17	13	0	0	34
IBIZA	4	5	0	0	0	9
MALLORCA	30	31	9	3	0	73
<b>BALEARES</b>	<b>38</b>	<b>53</b>	<b>22</b>	<b>3</b>	<b>0</b>	<b>116</b>
CEUTA	21	9	0	0	0	30
<b>C.A. CEUTA</b>	<b>21</b>	<b>9</b>	<b>0</b>	<b>0</b>	<b>0</b>	<b>30</b>
MELILLA	1	4	0	0	0	5
<b>C.A. MELILLA</b>	<b>1</b>	<b>4</b>	<b>0</b>	<b>0</b>	<b>0</b>	<b>5</b>
ARRECIFE DE LANZAROTE	7	19	5	0	0	31
CIS TENERIFE	1	25	9	0	0	35
LAS PALMAS	43	21	1	0	0	65
SANTA CRUZ DE LA PALMA	0	0	0	0	0	0
TENERIFE	10	32	26	3	1	72
<b>CANARIAS</b>	<b>61</b>	<b>97</b>	<b>41</b>	<b>3</b>	<b>1</b>	<b>203</b>
EL DUESO	5	5	1	0	0	11
<b>CANTABRIA</b>	<b>5</b>	<b>5</b>	<b>1</b>	<b>0</b>	<b>0</b>	<b>11</b>
AVILA	79	43	51	3	2	178
BURGOS	2	0	0	0	0	2
LA MORALEJA-PALENCIA	6	17	13	1	0	37
LEON	7	37	54	1	1	100

## INTERNOS CONDENADOS A PENAS DE PRISION, POR CENTROS PENITENCIARIOS, SEGÚN CONDENAS. LEY ORGÁNICA 10/95 DEL CÓDIGO PENAL

CENTRO	6MESES-3 AÑOS	3-8 AÑOS	8-15 AÑOS	15-20 AÑOS	20-30 AÑOS	TOTAL PRISION
SEGOVIA	0	0	0	0	0	0
SORIA	0	0	0	0	0	0
TOPAS	44	60	10	0	0	114
VALLADOLID	6	31	5	0	0	42
<b>CASTILLA Y LEÓN</b>	<b>144</b>	<b>188</b>	<b>133</b>	<b>5</b>	<b>3</b>	<b>473</b>
ALBACETE	5	9	3	0	0	17
ALCAZAR DE SAN JUAN	0	0	0	0	0	0
CUENCA	2	6	1	0	0	9
HERRERA DE LA MANCHA	0	0	0	0	0	0
OCAÑA-I	0	0	0	0	0	0
OCAÑA-II	0	0	0	0	0	0
<b>CASTILLA-LA MANCHA</b>	<b>7</b>	<b>15</b>	<b>4</b>	<b>0</b>	<b>0</b>	<b>26</b>
BADAJOS	12	9	5	2	0	28
CACERES	8	6	1	0	0	15
<b>EXTREMADURA</b>	<b>20</b>	<b>15</b>	<b>6</b>	<b>2</b>	<b>0</b>	<b>43</b>
A LAMA (PONTEVEDRA)	21	31	23	4	0	79
CIS ACORUÑA	8	7	4	1	0	20
LUGO-BONXE	6	4	4	0	1	15
LUGO-MONTERROSO	0	0	0	0	0	0
OURENSE	6	7	7	9	0	29
TEIXEIRO (A CORUÑA)	21	10	27	26	0	84
<b>GALICIA</b>	<b>62</b>	<b>59</b>	<b>65</b>	<b>40</b>	<b>1</b>	<b>227</b>
LOGROÑO	11	6	2	0	1	20

## INTERNOS CONDENADOS A PENAS DE PRISION, POR CENTROS PENITENCIARIOS, SEGÚN CONDENAS. LEY ORGÁNICA 10/95 DEL CÓDIGO PENAL

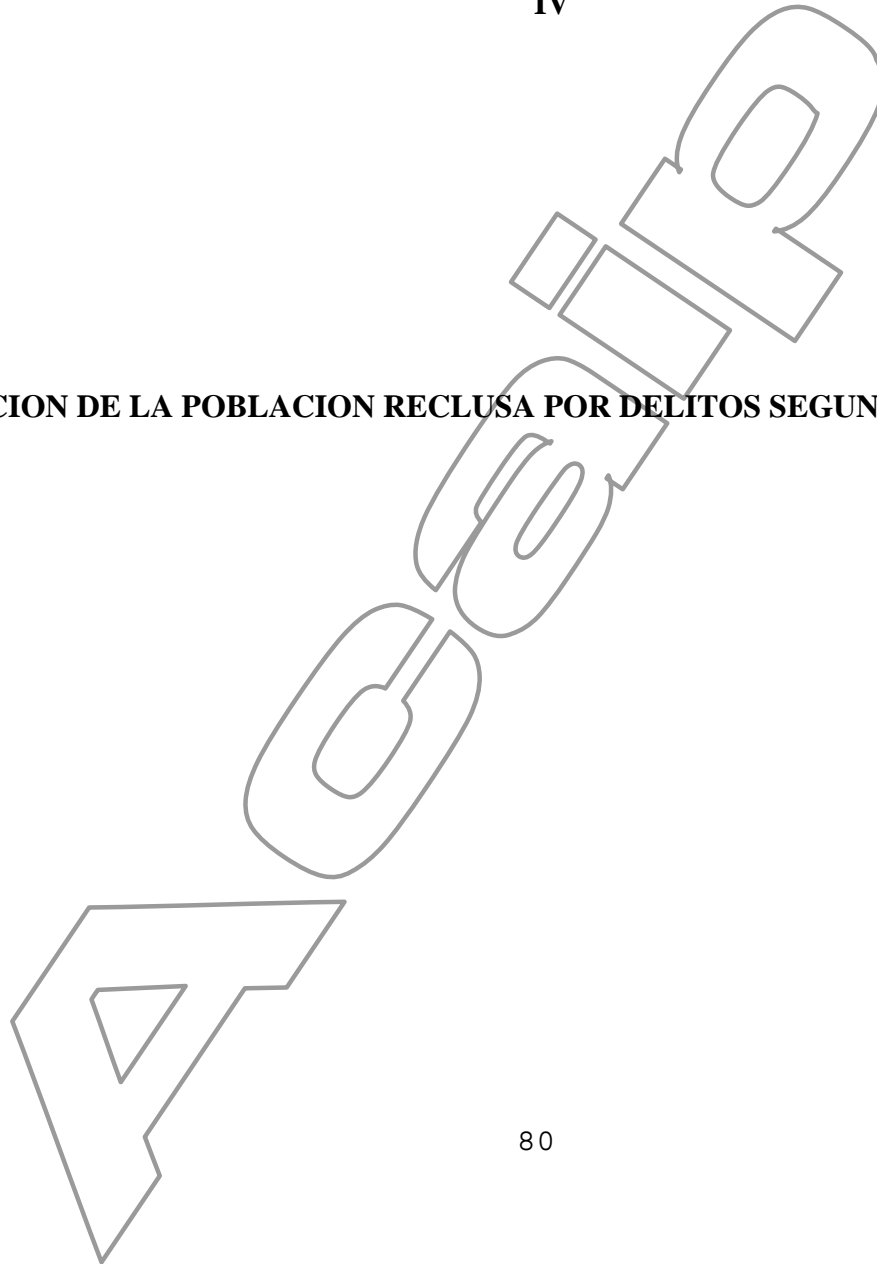
CENTRO	6MESES-3 AÑOS	3-8 AÑOS	8-15 AÑOS	15-20 AÑOS	20-30 AÑOS	TOTAL PRISION
LA RIOJA	11	6	2	0	1	20
CIS ALCALA	1	11	6	1	0	19
CIS VICTORIA KENT	26	80	71	4	0	181
MADRID-I	91	196	99	15	0	401
MADRID-II	0	0	0	0	0	0
MADRID-III	0	0	0	0	0	0
MADRID-IV	0	0	0	0	0	0
MADRID-V	34	25	23	1	1	84
MADRID-VI	2	15	40	1	0	58
MADRID-VII	12	77	68	3	4	164
<b>MADRID</b>	<b>166</b>	<b>404</b>	<b>307</b>	<b>25</b>	<b>5</b>	<b>907</b>
MURCIA	43	19	2	0	1	65
<b>MURCIA</b>	<b>43</b>	<b>19</b>	<b>2</b>	<b>0</b>	<b>1</b>	<b>65</b>
PAMPLONA	8	4	2	0	1	15
<b>NAVARRA</b>	<b>8</b>	<b>4</b>	<b>2</b>	<b>0</b>	<b>1</b>	<b>15</b>
BILBAO	4	10	0	0	0	14
NANCLARES DE LA OCA	32	23	16	3	0	74
SAN SEBASTIAN	7	14	3	0	0	24
<b>PAIS VASCO</b>	<b>43</b>	<b>47</b>	<b>19</b>	<b>3</b>	<b>0</b>	<b>112</b>
ALICANTE II	17	14	34	3	1	69
ALICANTE-CUMPLIMIENTO	25	19	14	5	2	65
ALICANTE-PSIQUIATRICO	0	0	0	0	0	0
CASTELLON	15	10	2	2	0	29

## INTERNOS CONDENADOS A PENAS DE PRISION, POR CENTROS PENITENCIARIOS, SEGÚN CONDENAS. LEY ORGÁNICA 10/95 DEL CÓDIGO PENAL

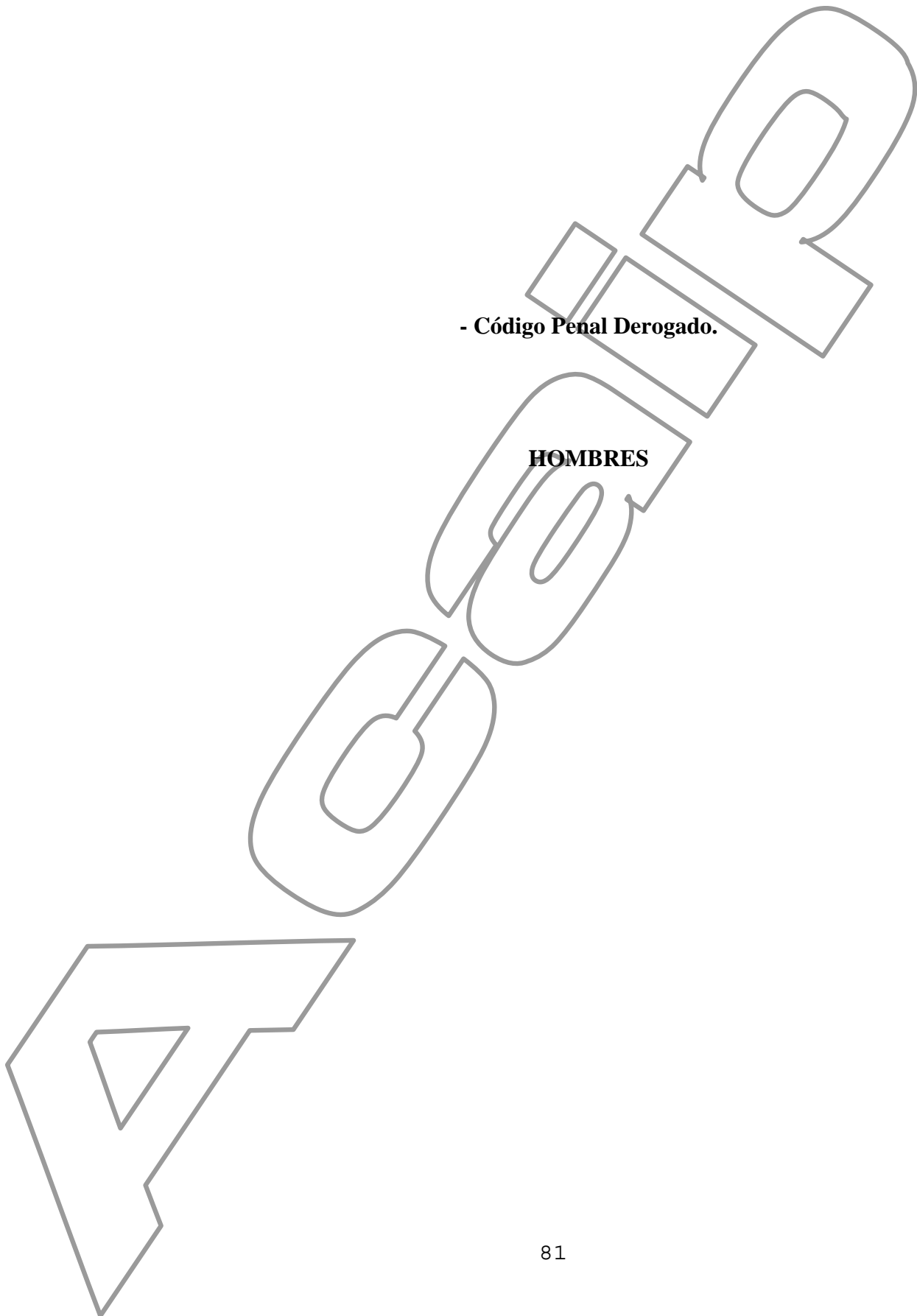
CENTRO	6MESES-3 AÑOS	3-8 AÑOS	8-15 AÑOS	15-20 AÑOS	20-30 AÑOS	TOTAL PRISION
CASTELLON-II	0	0	0	0	0	0
CIS VALENCIA	14	47	12	2	0	75
VALENCIA	87	80	15	11	1	194
VALENCIANA	158	170	77	23	4	432
<b>TOTAL</b>	<b>1268</b>	<b>1612</b>	<b>935</b>	<b>134</b>	<b>29</b>	<b>3978</b>

IV

**.- CLASIFICACION DE LA POBLACION RECLUSA POR DELITOS SEGUN SITUACION PROCESAL-PENAL.**







**- Código Penal Derogado.**

**HOMBRES**

31/12/2009

**TIPOLOGÍA DELICTIVA DE LA POBLACION RECLUSA PENADA.  
CÓDIGO PENAL DEROGADO. HOMBRES**

*Unidad de Apoyo. Servicio Planificación y Seguimiento*

DELITOS	TOTAL	PENADOS	PREVENTIVOS	I. JUDICIAL
I.- CONTRA LA SEGURIDAD EXTERIOR DEL ESTADO	14	14	0	0
I.II. DEBER PRESTACION SERVICIO MILITAR	0	0	0	0
II.II.- CONTRA EL JEFE DEL ESTADO, ETC.	0	0	0	0
II.II.- COMETIDOS OCASION EJERC. DE DERECHOS	0	0	0	0
II.II 3ª. CONTRA LA LIBERTAD DE CONCIENCIA	0	0	0	0
II.III. REBELIÓN	0	0	0	0
II.IV.- SEDICIÓN	0	0	0	0
II. VI. ATENTADO CONTRA LA AUTORIDAD	10	10	0	0
II.VII. BLASFEMIAS	0	0	0	0
II.VIII.DESACAT,INSULT,INJURIAS Y AMEN. AUTORIDAD	1	1	0	0
II.IX.DESÓRDENES PÚBLICOS	0	0	0	0
II.XII. 1ª. TENENCIA, DEPÓSITO, ARMAS O MUNICIONES	8	8	0	0
II.XII. 2ª. TERRORISMO Y TENENCIA EXPLOSIVOS	112	112	0	0
III. FALSEDADES	9	9	0	0
IV. I. ACUSACION Y DENUNCIAS FALSAS	0	0	0	0
IV. III. QUEBRANT.CONDENAS, EVASIÓN PRESOS	3	3	0	0
V.I. INHUMACIO. Y VIOLACIÓN DE SEPULTURAS	0	0	0	0
V.II.1ª. C.SEGURIDAD DEL TRÁFICO. C.Temeraria	3	3	0	0
V.II.2ª. CONTRA LA SALUD PÚBLICA	166	166	0	0
V.II. DELITOS DE F. PUBLICOS EN EJERCICIO CARGOS	4	4	0	0
VIII. I.- HOMICIDIO	193	193	0	0
VIII.II. INFANTICIDIO	4	4	0	0
V.III. ABORTO	0	0	0	0
VIII. IV.- LESIONES	24	24	0	0
IX. CONTRA LA LIBERTAD SEXUAL.	75	75	0	0
X.CONTRA EL HONOR	2	2	0	0
XI. CONTRA EL ESTADO CIVIL	0	0	0	0
XII. CONTRA LA LIBERTAD Y LA SEGURIDAD	10	10	0	0
XIII. ROBOS	247	246	1	0
XIII. II. HURTOS	4	4	0	0
XIII. II. Bis. ROBO Y HURTO DE VEHÍCULOS DE MOTOR	9	9	0	0
XIII. IV. Sec. 2ª. ESTAFAS	26	26	0	0
OTROS DELITOS CONTRA LA PROPIEDAD	3	3	0	0
XIV. IMPRUDENCIA PUNIBLE.	1	1	0	0
CAZA Y PESCA	0	0	0	0
ENTRADA CLANDESTINA EN TERRITORIO NACIONAL	0	0	0	0
OTROS DELITOS NO INCLUIDOS ANTERIORMENTE	26	26	0	0
FALTAS	0	0	0	0
NO CONSTA DELITO O FALTA	7	7	0	0
<b>961</b>	<b>961</b>	<b>960</b>	<b>1</b>	<b>0</b>

**- Código Penal Derogado.**

**MUJERES**

**ARTÍCULO 170**

**A**

**TIPOLOGÍA DELICTIVA DE LA POBLACION RECLUSA PENADA.  
CÓDIGO PENAL DEROGADO. MUJERES**

*Unidad de Apoyo. Servicio Planificación y Seguimiento*

DELITOS	TOTAL	PENADOS	PREVENTIVOS	I. JUDICIAL
I.- CONTRA LA SEGURIDAD EXTERIOR DEL ESTADO	2	2	0	0
I.II. DEBER PRESTACION SERVICIO MILITAR	0	0	0	0
II.I.- CONTRA EL JEFE DEL ESTADO, ETC.	0	0	0	0
II.II.- COMETIDOS OCASION EJERC. DE DERECHOS	0	0	0	0
II.II 3ª. CONTRA LA LIBERTAD DE CONCIENCIA	0	0	0	0
II.III. REBELIÓN	0	0	0	0
II.IV.- SEDICIÓN	0	0	0	0
II. VI. ATENTADO CONTRA LA AUTORIDAD	0	0	0	0
II.VII. BLASFEMIAS	0	0	0	0
II.VIII.DESACAT,INSULT,INJURIAS Y AMEN. AUTORIDAD	0	0	0	0
II.IX.DESÓRDENES PÚBLICOS	0	0	0	0
II.XII. 1ª. TENENCIA, DEPÓSITO, ARMAS O MUNICIONES	0	0	0	0
II.XII. 2ª. TERRORISMO Y TENENCIA EXPLOSIVOS	20	20	0	0
III. FALSEDADES	1	1	0	0
IV. I. ACUSACION Y DENUNCIAS FALSAS	0	0	0	0
IV. III. QUEBRANT.CONDNA, EVASIÓN PRESOS	0	0	0	0
V.I. INHUMACIO. Y VIOLACIÓN DE SEPULTURAS	0	0	0	0
V.II.1ª. C.SEGURIDAD DEL TRÁFICO. C.Temeraria	0	0	0	0
V.II.2ª. CONTRA LA SALUD PÚBLICA	23	23	0	0
V.II. DELITOS DE F. PUBLICOS EN EJERCICIO CARGOS	0	0	0	0
VIII. I.- HOMICIDIO	2	2	0	0
VIII.II. INFANTICIDIO	0	0	0	0
V.III. ABORTO	0	0	0	0
VIII. IV.- LESIONES	0	0	0	0
IX. CONTRA LA LIBERTAD SEXUAL.	0	0	0	0
X.CONTRA EL HONOR	0	0	0	0
XI. CONTRA EL ESTADO CIVIL	0	0	0	0
XII. CONTRA LA LIBERTAD Y LA SEGURIDAD	2	2	0	0
XIII. ROBOS	12	12	0	0
XIII. II. HURTOS	1	1	0	0
XIII. II. Bis. ROBO Y HURTO DE VEHÍCULOS DE MOTOR	0	0	0	0
XIII. IV. Sec. 2ª. ESTAFAS	0	0	0	0
OTROS DELITOS CONTRA LA PROPIEDAD	0	0	0	0
XIV. IMPRUDENCIA PUNIBLE.	0	0	0	0
CAZA Y PESCA	0	0	0	0
ENTRADA CLANDESTINA EN TERRITORIO NACIONAL	0	0	0	0
OTROS DELITOS NO INCLUIDOS ANTERIORMENTE	4	4	0	0
FALTAS	0	0	0	0
NO CONSTA DELITO O FALTA	5	5	0	0
<b>72</b>	<b>72</b>	<b>72</b>	<b>0</b>	<b>0</b>

- Ley Orgánica 10/95 de 23 de Noviembre.

**HOMBRES**

1999

4

**LEY 10/95 DEL CÓDIGOPENAL. HOMBRES**

Unidad de Apoyo. Servicio Planificación y Seguimiento

DELITOS	TOTAL PENADOS	P.PRISIÓN	A. FIN SEMANA	I. MULTA	
I.- HOMICIDIO	1527	1527	0	0	
I.II. ASESINATO	822	822	0	0	
II.- ABORTO.	0	0	0	0	
III.- LESIONES	2447	2436	4	7	
IV. LESIONES AL FETO	0	0	0	0	
VI. CONTRA LA LIBERTAD	485	484	0	1	
VII.TORTURAS E INTEGRIDAD MORAL.	468	468	0	0	
I. ATGRESIONES SEXUALES.	2066	2066	0	0	
II. ABUSOS SEXUALES	734	734	0	0	
III. ACOSO SEXUAL	93	93	0	0	
IV. EXHIBICIONISMO Y PROVOCACIÓN SEXUAL	16	16	0	0	
V. RELATIVOS A LA PROSTITUCIÓN.	140	140	0	0	
IX. OMISIÓN DEL DEBER DE SOCORRO	5	5	0	0	
X. INTIMIDAD, PROPIA IMAGEN, ETC.	17	17	0	0	
XI. CONTRA EL HONOR.	12	10	0	2	
XII. CONTRA RELACIONES FAMILIARES.	1521	1509	7	5	
I. HURTOS	997	984	6	7	
II. ROBOS	15021	15008	1	12	
IV. ROBO Y HURTO DE USO DE VEHÍCULOS	455	454	0	1	
VI. 1º. ESTAFAS	1050	1047	0	3	
. OTROS DELITOS SOCIOECONOMICOS.	267	267	0	0	
XIV. CONTRA HACIENDA PÚBLICA Y SEGURIDAD SOCIAL	58	58	0	0	
XV. CONTRA DERECHO DE LOS TRABAJADORES.	622	622	0	0	
XVI. ORDENAC. TERRITORIO, P. HISTÓRICO Y M.	4	4	0	0	
II. INCENDIOS	106	106	0	0	
III. SALUD PÚBLICA	12145	12145	0	0	
IV. SEGURIDAD DEL TRÁFICO.	875	856	0	19	
XVIII. FALSEDADES	575	575	0	0	
XIX. CONTRA LA ADMINISTRACION PÚBLICA	52	52	0	0	
.V. ACUSACION Y DENUNCIA FALSA	29	29	0	0	
.VIII. QUEBRANTAMIENTO DE CONDENA.	1017	1008	0	9	
.XXI. CONTRA LA CONSTITUCIÓN.	15	15	0	0	
II. ATENTADOS AUTORIDAD, ETC	921	920	1	0	
V. TENENCIA, TRÁFICO, DEPÓSITO DE ARMAS.	250	250	0	0	
.V.2º. TERRORISMO.	268	268	0	0	
XXIII. RELATIVOS DEFENSA NACIONAL	12	12	0	0	
.III. Sec.2º. C/DEBER PRESTACIÓN SERVICIO MILITAR	0	0	0	0	
FALTAS	22	21	0	1	
OTROS NO INCLUIDO ANTERIORMENTE	804	789	0	15	
NO CONSTA DELITO O FALTA	433	430	3	0	<b>TOTAL</b>
<b>TOTAL INTERNOS CODIGO PENAL</b>	<b>46351</b>	<b>46247</b>	<b>22</b>	<b>82</b>	<b>46351</b>

31/12/2009

**TIPOLOGÍA DELICTIVA DE LA POBLACION RECLUSA PENADA.**

**LEY 10/95 DEL CÓDIGOPENAL. HOMBRES**

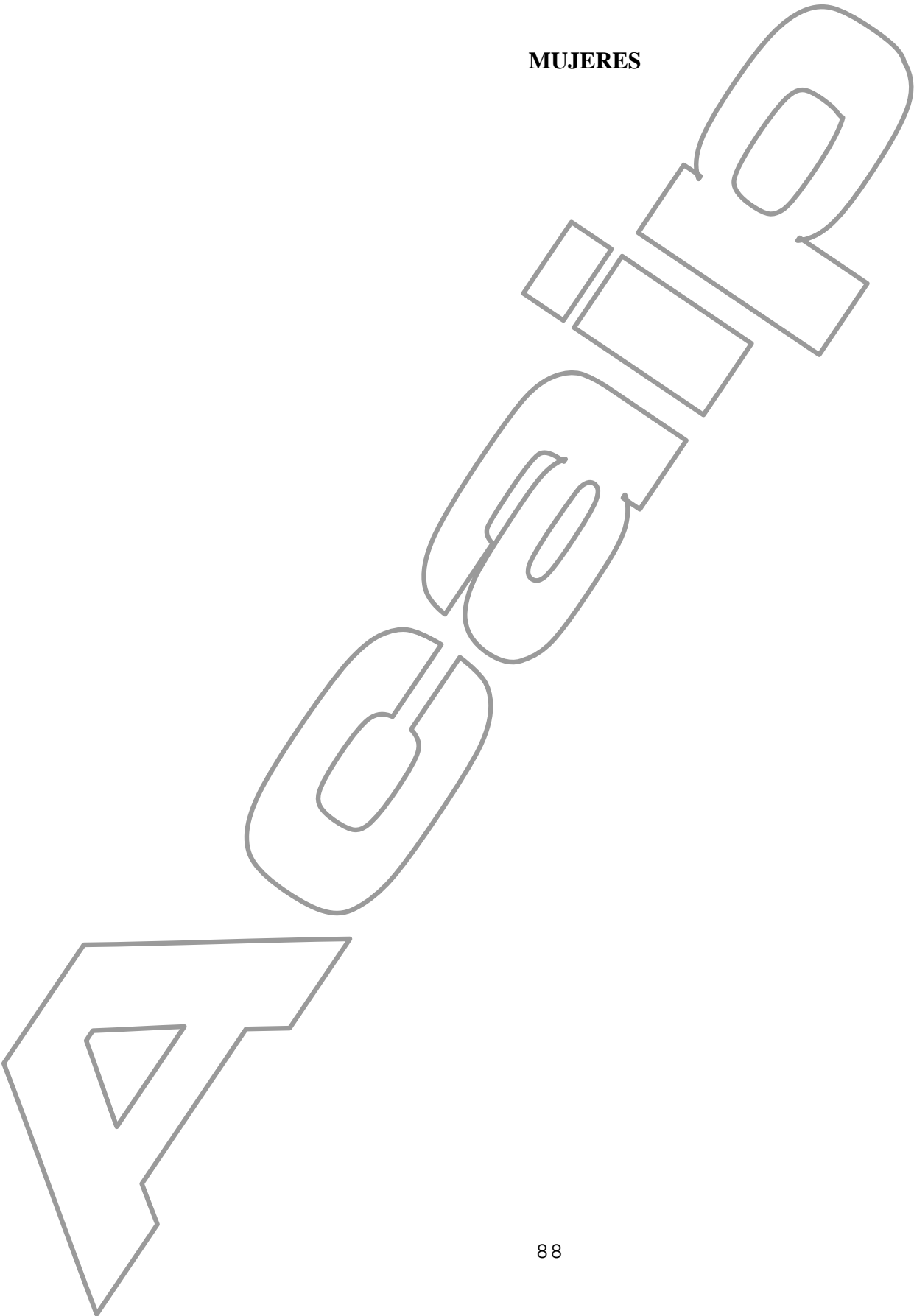
Unidad de Apoyo. Servicio Planificación y Seguimiento

DELITOS	TOTAL PENADOS	PVTOS.	M. SEGURIDAD
---------	---------------	--------	--------------

I.- HOMICIDIO	1527	619	106	
I.II. ASESINATO	822	168	93	
II.- ABORTO.	0	0	0	
III.- LESIONES	2447	533	96	
IV. LESIONES AL FETO	0	0	0	
VI. CONTRA LA LIBERTAD	485	125	4	
VII.TORTURAS E INTEGRIDAD MORAL.	468	27	15	
I. ATGRESIONES SEXUALES.	2066	502	28	
II. ABUSOS SEXUALES	734	180	5	
III. ACOSO SEXUAL	93	7	0	
IV. EXHIBICIONISMO Y PROVOCACIÓN SEXUAL	16	7	1	
V. RELATIVOS A LA PROSTITUCIÓN.	140	52	0	
IX. OMISIÓN DEL DEBER DE SOCORRO	5	0	0	
X. INTIMIDAD, PROPIA IMAGEN, ETC.	17	3	0	
XI. CONTRA EL HONOR.	12	2	2	
XII. CONTRA RELACIONES FAMILIARES.	1521	366	37	
I. HURTOS	997	320	3	
II. ROBOS	15021	2830	70	
IV. ROBO Y HURTO DE USO DE VEHÍCULOS	455	158	0	
VI. 1º. ESTAFAS	1050	274	0	
. OTROS DELITOS SOCIOECONOMICOS.	267	68	0	
XIV. CONTRA HACIENDA PÚBLICA Y SEGURIDAD SOCIAL	58	15	0	
XV. CONTRA DERECHO DE LOS TRABAJADORES.	622	204	0	
XVI. ORDENAC. TERRITORIO, P. HISTÓRICO Y M.	4	4	0	
II. INCENDIOS	106	28	24	
III. SALUD PÚBLICA	12145	4069	2	
IV. SEGURIDAD DEL TRÁFICO.	875	77	2	
XVIII. FALSEDADES	575	195	0	
XIX. CONTRA LA ADMINISTRACION PÚBLICA	52	17	1	
.V. ACUSACION Y DENUNCIA FALSA	29	3	0	
.VIII. QUEBRANTAMIENTO DE CONDENA.	1017	321	22	
.XXI. CONTRA LA CONSTITUCIÓN.	15	7	0	
II.ATENTADOS AUTORIDAD, ETC	921	120	14	
V. TENENCIA, TRÁFICO, DEPÓSITO DE ARMAS.	250	74	1	
.V.2º. TERRORISMO.	268	131	0	
XXIII. RELATIVOS DEFENSA NACIONAL	12	2	0	
.III. Sec.2º. C/DEBER PRESTACIÓN SERVICIO MILITAR	0	0	0	
FALTAS	22	0	0	
OTROS NO INCLUIDO ANTERIORMENTE	804	181	2	
NO CONSTA DELITO O FALTA	433	440	3	
				<b>TOTAL</b>
<b>TOTAL INTERNOS CODIGO PENAL</b>	<b>46351</b>	<b>12129</b>	<b>531</b>	<b>59011</b>

**Orgánica 10/95 de 23 de Noviembre.**

**MUJERES**





31/12/2009

**TIPOLOGÍA DELICTIVA DE LA POBLACION RECLUSA PENADA.****LEY 10/95 DEL CÓDIGOPENAL. MUJERES***Unidad de Apoyo. Servicio Planificación y Seguimiento*

DELITOS	TOTAL PENADOS	P.PRIÓ	A.FIN SEMANA	I. MULTA	
I.- HOMICIDIO	71	71	0	0	
I.II. ASESINATO	72	72	0	0	
II.- ABORTO.	0	0	0	0	
III.- LESIONES	120	120	0	0	
IV. LESIONES AL FETO	0	0	0	0	
VI. CONTRA LA LIBERTAD	31	31	0	0	
VII.TORTURAS E INTEGRIDAD MORAL.	1	1	0	0	
I. ATGRESIONES SEXUALES.	9	9	0	0	
II. ABUSOS SEXUALES	7	7	0	0	
III. ACOSO SEXUAL	0	0	0	0	
IV. EXHIBICIONISMO Y PROVOCACIÓN SEXUAL	0	0	0	0	
V. RELATIVOS A LA PROSTITUCIÓN.	32	32	0	0	
IX. OMISIÓN DEL DEBER DE SOCORRO	3	3	0	0	
X. INTIMIDAD, PROPIA IMAGEN, ETC.	0	0	0	0	
XI. CONTRA EL HONOR.	0	0	0	0	
XII. CONTRA RELACIONES FAMILIARES.	20	20	0	0	
I. HURTOS	186	184	0	2	
II. ROBOS	793	790	1	2	
IV. ROBO Y HURTO DE USO DE VEHÍCULOS	6	6	0	0	
VI. 1º. ESTAFAS	150	150	0	0	
. OTROS DELITOS SOCIOECONOMICOS.	32	32	0	0	
XIV. CONTRA HACIENDA PÚBLICA Y SEGURIDAD SOCIAL	2	2	0	0	
XV. CONTRA DERECHO DE LOS TRABAJADORES.	47	47	0	0	
XVI. ORDENAC. TERRITORIO, P. HISTÓRICO Y M.	0	0	0	0	
II. INCENDIOS	3	3	0	0	
III. SALUD PÚBLICA	2059	2059	0	0	
IV. SEGURIDAD DEL TRÁFICO.	34	34	0	0	
XVIII. FALSEDADES	66	66	0	0	
XIX. CONTRA LA ADMINISTRACION PÚBLICA	7	7	0	0	
.V. ACUSACION Y DENUNCIA FALSA	3	3	0	0	
.VIII. QUEBRANTAMIENTO DE CONDENA.	47	45	0	2	
.XXI. CONTRA LA CONSTITUCIÓN.	1	1	0	0	
II. ATENTADOS AUTORIDAD, ETC	27	27	0	0	
V. TENENCIA, TRÁFICO, DEPÓSITO DE ARMAS.	7	7	0	0	
.V.2º. TERRORISMO.	33	33	0	0	
XXIII. RELATIVOS DEFENSA NACIONAL	0	0	0	0	
.III. Sec.2º. C/DEBER PRESTACIÓN SERVICIO MILITAR	0	0	0	0	
FALTAS	1	1	0	0	
OTROS NO INCLUIDO ANTERIORMENTE	74	73	0	1	
NO CONSTA DELITO O FALTA	42	42	0	0	
<b>TOTAL INTERNOS CODIGO PENAL</b>	<b>3986</b>	<b>3978</b>	<b>1</b>	<b>7</b>	<b>3986</b>

31/12/2009

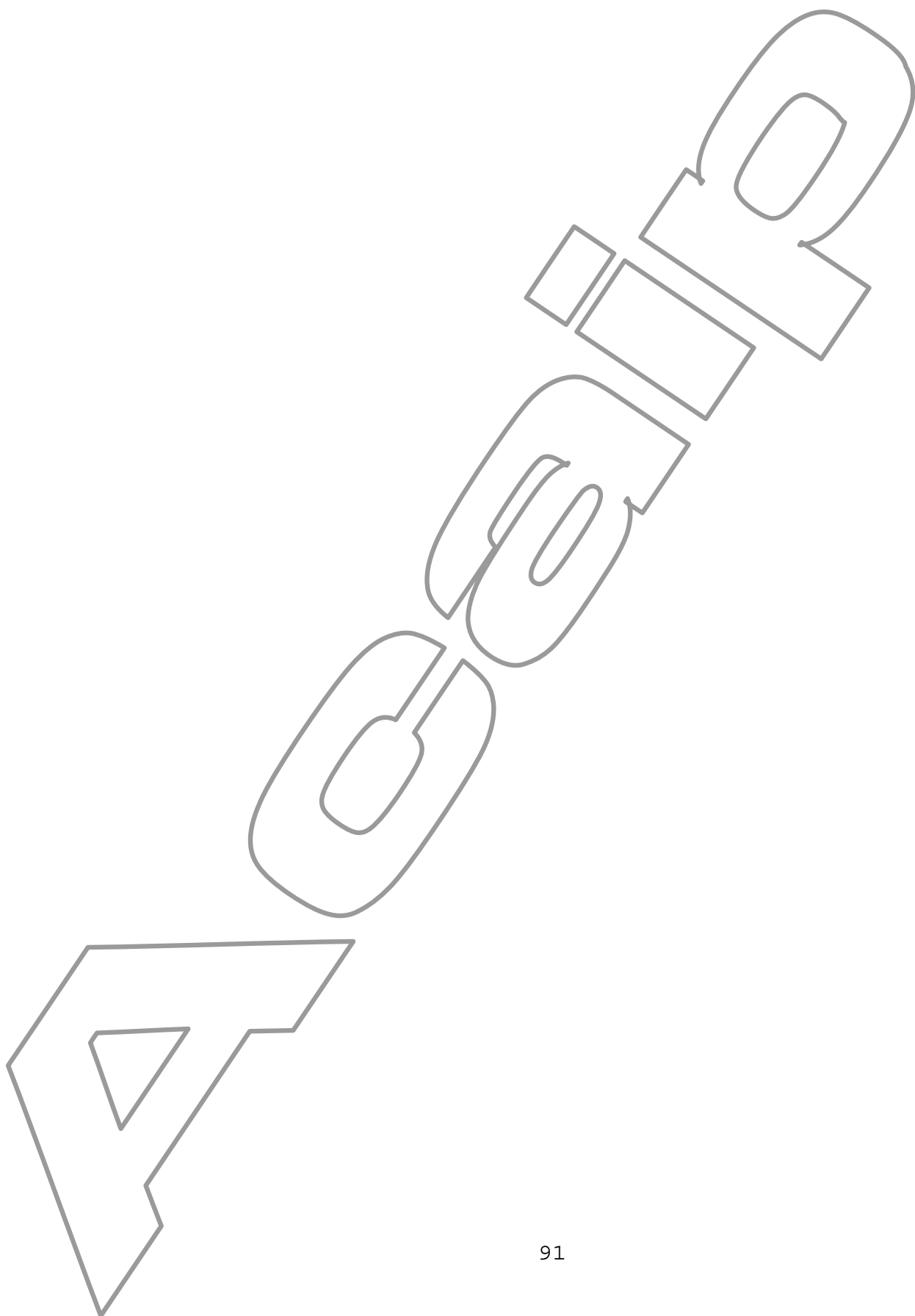
**TIPOLOGÍA DELICTIVA DE LA POBLACION RECLUSA PENADA.****LEY 10/95 DEL CÓDIGOPENAL. MUJERES***Unidad de Apoyo. Servicio Planificación y Seguimiento*

DELITOS	TOTAL PENADOS	PVTOS.	M. SEGURIDAD
---------	---------------	--------	--------------

I.- HOMICIDIO	71	52	12	
I.II. ASESINATO	72	13	3	
II.- ABORTO.	0	0	0	
III.- LESIONES	120	28	5	
IV. LESIONES AL FETO	0	1	0	
VI. CONTRA LA LIBERTAD	31	9	1	
VII.TORTURAS E INTEGRIDAD MORAL.	1	0	0	
I. ATGRESIONES SEXUALES.	9	2	0	
II. ABUSOS SEXUALES	7	0	4	
III. ACOSO SEXUAL	0	0	0	
IV. EXHIBICIONISMO Y PROVOCACIÓN SEXUAL	0	0	0	
V. RELATIVOS A LA PROSTITUCIÓN.	32	16	0	
IX. OMISIÓN DEL DEBER DE SOCORRO	3	0	0	
X. INTIMIDAD, PROPIA IMAGEN, ETC.	0	0	0	
XI. CONTRA EL HONOR.	0	0	0	
XII. CONTRA RELACIONES FAMILIARES.	20	7	0	
I. HURTOS	186	58	0	
II. ROBOS	793	196	3	
IV. ROBO Y HURTO DE USO DE VEHÍCULOS	6	5	0	
VI. 1º. ESTAFAS	150	28	0	
. OTROS DELITOS SOCIOECONOMICOS.	32	10	2	
XIV. CONTRA HACIENDA PÚBLICA Y SEGURIDAD SOCIAL	2	2	0	
XV. CONTRA DERECHO DE LOS TRABAJADORES.	47	8	0	
XVI. ORDENAC. TERRITORIO, P. HISTÓRICO Y M.	0	0	0	
II. INCENDIOS	3	3	0	
III. SALUD PÚBLICA	2059	623	0	
IV. SEGURIDAD DEL TRÁFICO.	34	3	0	
XVIII. FALSEDADES	66	11	0	
XIX. CONTRA LA ADMINISTRACION PÚBLICA	7	0	0	
.V. ACUSACION Y DENUNCIA FALSA	3	4	0	
.VIII. QUEBRANTAMIENTO DE CONDENA.	47	11	1	
.XXI. CONTRA LA CONSTITUCIÓN.	1	0	0	
II.ATENTADOS AUTORIDAD, ETC	27	9	2	
V. TENENCIA, TRÁFICO, DEPÓSITO DE ARMAS.	7	0	0	
.V.2º. TERRORISMO.	33	34	0	
XXIII. RELATIVOS DEFENSA NACIONAL	0	0	0	
.III. Sec.2º. C/DEBER PRESTACIÓN SERVICIO MILITAR	0	0	0	
FALTAS	1	2	0	
OTROS NO INCLUIDO ANTERIORMENTE	74	25	0	
NO CONSTA DELITO O FALTA	42	75	1	
				<b>TOTAL</b>
<b>TOTAL INTERNOS CODIGO PENAL</b>	<b>3986</b>	<b>1235</b>	<b>34</b>	<b>5255</b>

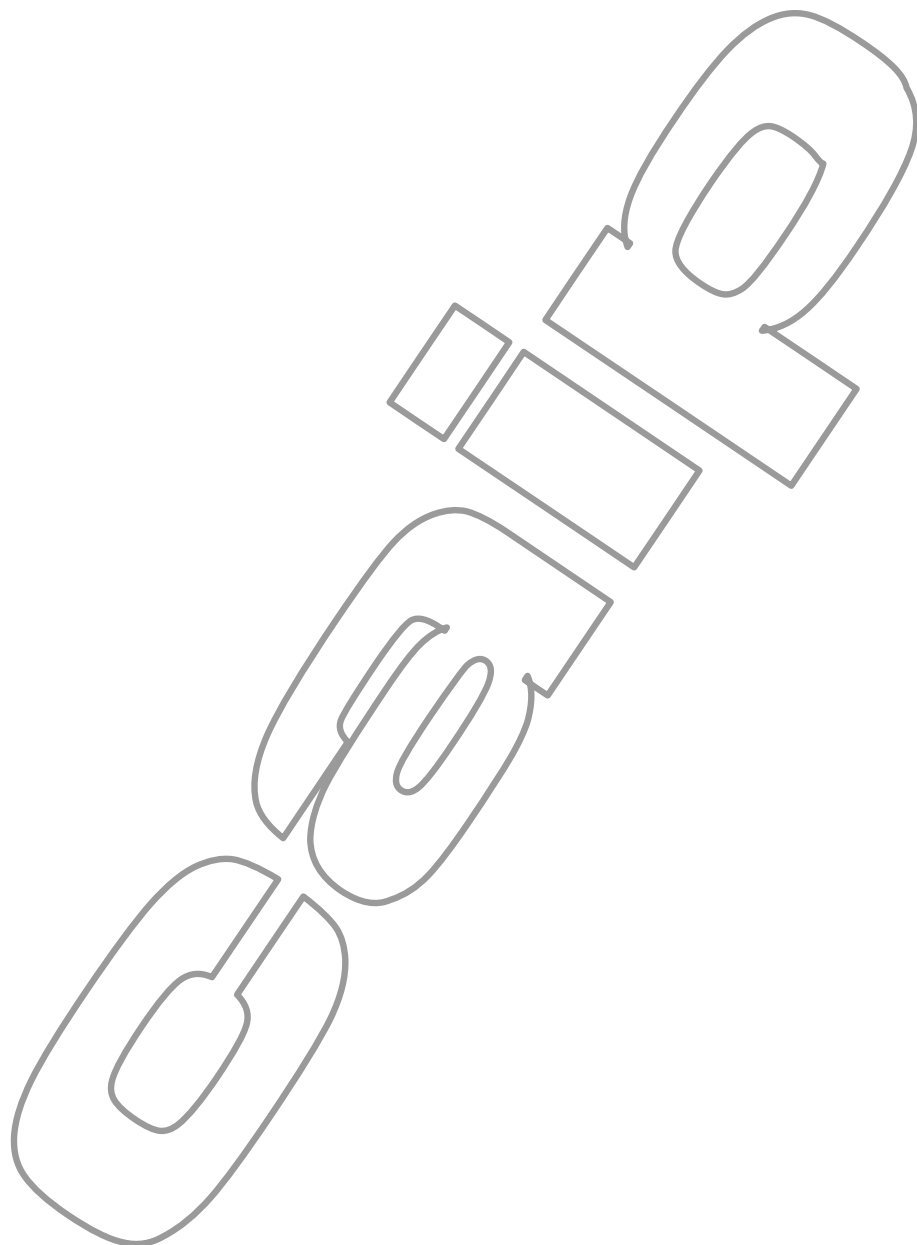
V

**1.- CLASIFICACIÓN DE LA POBLACIÓN RECLUSA PENADA Y PREVENTIVA SEGÚN  
CÓDIGO PENAL, POR CENTROS.**



**Internos condenados a penas de Prisión**

**HOMBRES**



31/12/2009

**ADMINISTRACION GENERAL DEL ESTADO. HOMBRES**

*Unidad de Apoyo. Servicio Planificación y Seguimiento.*

**INTERNOS CONDENADOS A PENAS DE PRISION, POR CENTROS PENITENCIARIOS, SEGÚN CODIGOS**

<b>CENTRO</b>	<b>C.P. DEROGADO TOTAL PENADOS</b>	<b>LEY 10/95 DEL C.P TOTAL PRISION</b>	<b>TOTAL PENADOS PRISION</b>
ALBOLOTE	12	1144	1156

ALCALA DE GUADAIRA	0	0	0
ALGECIRAS	25	1087	1112
ALMERIA	8	634	642
CADIZ (PUERTO II)	14	478	492
CIS ALGECIRAS	8	137	145
CIS GRANADA	5	247	252
CIS HUELVA	0	152	152
CIS MALAGA	7	428	435
CIS SEVILLA	0	329	329
CORDOBA	27	1510	1537
HUELVA	29	1335	1364
JAEN	9	532	541
MALAGA	12	720	732
PUERTO III	0	1331	1331
PUERTO-I	12	171	183
SEVILLA	5	928	933
SEVILLA-II	28	1733	1761
SEVILLA-PSIQUIATRICO	0	0	0
<b>ANDALUCIA</b>	<b>201</b>	<b>12896</b>	<b>13097</b>
DAROCA	6	535	541
TERUEL	9	156	165
ZARAGOZA	21	1522	1543
<b>ARAGON</b>	<b>36</b>	<b>2213</b>	<b>2249</b>
VILLABONA	27	1203	1230
<b>ASTURIAS</b>	<b>27</b>	<b>1203</b>	<b>1230</b>
CIS MALLORCA	6	147	153
IBIZA	0	47	47
MALLORCA	24	1179	1203
<b>BALEARES</b>	<b>30</b>	<b>1373</b>	<b>1403</b>
CEUTA	0	150	150
<b>C.A. CEUTA</b>	<b>0</b>	<b>150</b>	<b>150</b>
MELILLA	2	191	193
<b>C.A. MELILLA</b>	<b>2</b>	<b>191</b>	<b>193</b>
ARRECIFE DE LANZAROTE	0	162	162

31/12/2009 **ADMINISTRACION GENERAL DEL ESTADO. HOMBRES**

*Unidad de Apoyo. Servicio Planificación y Seguimiento.*

**INTERNOS CONDENADOS A PENAS DE PRISION, POR CENTROS PENITENCIARIOS, SEGÚN CODIGOS**

<b>CENTRO</b>	<b>C.P. DEROGADO TOTAL PENADOS</b>	<b>LEY 10/95 DEL C.P TOTAL PRISION</b>	<b>TOTAL PENADOS PRISION</b>
CIS TENERIFE	3	172	175
LAS PALMAS	8	850	858
SANTA CRUZ DE LA PALMA	0	60	60
TENERIFE	22	448	470
<b>CANARIAS</b>	<b>33</b>	<b>1692</b>	<b>1725</b>
EL DUESO	10	653	663
<b>CANTABRIA</b>	<b>10</b>	<b>653</b>	<b>663</b>
AVILA	0	2	2
BURGOS	8	512	520
LA MORALEJA-PALENCIA	17	1360	1377
LEON	25	1406	1431
SEGOVIA	9	485	494
SORIA	4	166	170
TOPAS	7	1368	1375
VALLADOLID	7	359	366
<b>CASTILLA Y LEÓN</b>	<b>77</b>	<b>5658</b>	<b>5735</b>
ALBACETE	0	221	221
ALCAZAR DE SAN JUAN	3	99	102
CUENCA	2	104	106
HERRERA DE LA MANCHA	21	363	384
OCAÑA-I	7	399	406
OCAÑA-II	20	424	444
<b>CASTILLA-LA MANCHA</b>	<b>53</b>	<b>1610</b>	<b>1663</b>
BADAJOS	16	659	675
CACERES	0	440	440
<b>EXTREMADURA</b>	<b>16</b>	<b>1099</b>	<b>1115</b>
A LAMA (PONTEVEDRA)	98	1407	1505
CIS ACORUÑA	5	146	151
LUGO-BONXE	7	339	346
LUGO-MONTERROSO	10	445	455
OURENSE	6	352	358
TEIXEIRO (A CORUÑA)	79	1166	1245
<b>GALICIA</b>	<b>205</b>	<b>3855</b>	<b>4060</b>
LOGROÑO	9	278	287

31/12/2009 **ADMINISTRACION GENERAL DEL ESTADO. HOMBRES**

*Unidad de Apoyo. Servicio Planificación y Seguimiento.*

**INTERNOS CONDENADOS A PENAS DE PRISION, POR CENTROS PENITENCIARIOS, SEGÚN CODIGOS**

<b>CENTRO</b>	<b>C.P. DEROGADO TOTAL PENADOS</b>	<b>LEY 10/95 DEL C.P TOTAL PRISION</b>	<b>TOTAL PENADOS PRISION</b>
LA RIOJA	9	278	287
CIS ALCALA	4	116	120
CIS VICTORIA KENT	18	529	547
MADRID-I	0	0	0
MADRID-II	4	456	460
MADRID-III	33	464	497
MADRID-IV	49	1313	1362
MADRID-V	8	514	522
MADRID-VI	14	1620	1634
MADRID-VII	21	1054	1075
<b>MADRID</b>	<b>151</b>	<b>6066</b>	<b>6217</b>
MURCIA	6	552	558
<b>MURCIA</b>	<b>6</b>	<b>552</b>	<b>558</b>
PAMPLONA	5	150	155
<b>NAVARRA</b>	<b>5</b>	<b>150</b>	<b>155</b>
BILBAO	3	239	242
NANCLARES DE LA OCA	9	566	575
SAN SEBASTIAN	4	226	230
<b>PAIS VASCO</b>	<b>16</b>	<b>1031</b>	<b>1047</b>
ALICANTE II	16	1118	1134
ALICANTE-CUMPLIMIENTO	4	409	413
ALICANTE-PSIQUIATRICO	0	0	0
CASTELLON	8	536	544
CASTELLON-II	24	1669	1693
CIS VALENCIA	3	490	493
VALENCIA	28	1355	1383
<b>VALENCIANA</b>	<b>83</b>	<b>5577</b>	<b>5660</b>
<b>TOTAL</b>	<b>960</b>	<b>46247</b>	<b>47207</b>

**Internos condenados a penas de Prisión**

**MUJERES**

2019

4



**ADMINISTRACION GENERAL DEL ESTADO. MUJERES***Unidad de Apoyo. Servicio Planificación y Seguimiento.***INTERNOS CONDENADOS A PENAS DE PRISION, POR CENTROS PENITENCIARIOS, SEGÚN CODIGOS**

<b>CENTRO</b>	<b>C.P. DEROGADO TOTAL PENADOS</b>	<b>LEY 10/95 DEL C.P TOTAL PRISION</b>	<b>TOTAL PENADOS PRISION</b>
ALBOLOTE	2	117	119
ALCALA DE GUADAIRA	0	168	168
ALGECIRAS	6	153	159
ALMERIA	0	56	56
CADIZ (PUERTO II)	1	7	8
CIS ALGECIRAS	1	18	19
CIS GRANADA	0	38	38
CIS HUELVA	0	3	3
CIS MALAGA	4	63	67
CIS SEVILLA	0	15	15
CORDOBA	1	102	103
HUELVA	3	69	72
JAEN	3	51	54
MALAGA	0	39	39
PUERTO III	0	143	143
PUERTO-I	0	0	0
SEVILLA	0	28	28
SEVILLA-II	0	0	0
SEVILLA-PSIQUIATRICO	0	0	0
<b>ANDALUCIA</b>	<b>21</b>	<b>1070</b>	<b>1091</b>
DAROCA	0	0	0
TERUEL	0	0	0
ZARAGOZA	1	119	120
<b>ARAGON</b>	<b>1</b>	<b>119</b>	<b>120</b>
VILLABONA	2	104	106
<b>ASTURIAS</b>	<b>2</b>	<b>104</b>	<b>106</b>
CIS MALLORCA	0	34	34
IBIZA	0	9	9
MALLORCA	1	73	74
<b>BALEARES</b>	<b>1</b>	<b>116</b>	<b>117</b>
CEUTA	0	30	30
<b>C.A. CEUTA</b>	<b>0</b>	<b>30</b>	<b>30</b>
MELILLA	0	5	5
<b>C.A. MELILLA</b>	<b>0</b>	<b>5</b>	<b>5</b>
ARRECIFE DE LANZAROTE	0	31	31

**INTERNOS CONDENADOS A PENAS DE PRISION, POR CENTROS PENITENCIARIOS, SEGÚN CODIGOS**

<b>CENTRO</b>	<b>C.P. DEROGADO TOTAL PENADOS</b>	<b>LEY 10/95 DEL C.P TOTAL PRISION</b>	<b>TOTAL PENADOS PRISION</b>
CIS TENERIFE	0	35	35
LAS PALMAS	0	65	65
SANTA CRUZ DE LA PALMA	0	0	0
TENERIFE	0	72	72
<b>CANARIAS</b>	<b>0</b>	<b>203</b>	<b>203</b>
EL DUESO	0	11	11
<b>CANTABRIA</b>	<b>0</b>	<b>11</b>	<b>11</b>
AVILA	0	178	178
BURGOS	0	2	2
LA MORALEJA-PALENCIA	2	37	39
LEON	4	100	104
SEGOVIA	0	0	0
SORIA	0	0	0
TOPAS	0	114	114
VALLADOLID	2	42	44
<b>CASTILLA Y LEÓN</b>	<b>8</b>	<b>473</b>	<b>481</b>
ALBACETE	0	17	17
ALCAZAR DE SAN JUAN	0	0	0
CUENCA	0	9	9
HERRERA DE LA MANCHA	0	0	0
OCAÑA-I	0	0	0
OCAÑA-II	0	0	0
<b>CASTILLA-LA MANCHA</b>	<b>0</b>	<b>26</b>	<b>26</b>
BADAJOS	1	28	29
CACERES	0	15	15
<b>EXTREMADURA</b>	<b>1</b>	<b>43</b>	<b>44</b>
A LAMA (PONTEVEDRA)	5	79	84
CIS ACORUÑA	2	20	22
LUGO-BONXE	0	15	15
LUGO-MONTERROSO	0	0	0
OURENSE	0	29	29
TEIXEIRO (A CORUÑA)	11	84	95
<b>GALICIA</b>	<b>18</b>	<b>227</b>	<b>245</b>
LOGROÑO	0	20	20

**INTERNOS CONDENADOS A PENAS DE PRISION, POR CENTROS PENITENCIARIOS, SEGÚN CODIGOS**

<b>CENTRO</b>	<b>C.P. DEROGADO TOTAL PENADOS</b>	<b>LEY 10/95 DEL C.P TOTAL PRISION</b>	<b>TOTAL PENADOS PRISION</b>
LA RIOJA	0	20	20
CIS ALCALA	1	19	20
CIS VICTORIA KENT	2	181	183
MADRID-I	1	401	402
MADRID-II	0	0	0
MADRID-III	0	0	0
MADRID-IV	0	0	0
MADRID-V	0	84	84
MADRID-VI	0	58	58
MADRID-VII	5	164	169
<b>MADRID</b>	<b>9</b>	<b>907</b>	<b>916</b>
MURCIA	1	65	66
<b>MURCIA</b>	<b>1</b>	<b>65</b>	<b>66</b>
PAMPLONA	1	15	16
<b>NAVARRA</b>	<b>1</b>	<b>15</b>	<b>16</b>
BILBAO	0	14	14
NANCLARES DE LA OCA	0	74	74
SAN SEBASTIAN	2	24	26
<b>PAIS VASCO</b>	<b>2</b>	<b>112</b>	<b>114</b>
ALICANTE II	2	69	71
ALICANTE-CUMPLIMIENTO	1	65	66
ALICANTE-PSIQUIATRICO	0	0	0
CASTELLON	1	29	30
CASTELLON-II	0	0	0
CIS VALENCIA	0	75	75
VALENCIA	3	194	197
<b>VALENCIANA</b>	<b>7</b>	<b>432</b>	<b>439</b>
<b>TOTAL</b>	<b>72</b>	<b>3978</b>	<b>4050</b>

**Internos en Situación Preventiva**

**HOMBRES**

4062

4

31/12/2009 ADMINISTRACION GENERAL DEL ESTADO. HOMBRES

Unidad de Apoyo. Servicio Planificación y Seguimiento.

INTERNOS EN SITUACION PREVENTIVA, POR CENTROS PENITENCIARIOS, SEGÚN CODIGOS

CENTRO PENITENCIARIO	C.P. DEROGADO		LEY 10/95 DEL C.P	TOTAL PREVENTIVOS
	TOTAL PREVENTIVOS	TOTAL PREVENTIVOS	TOTAL PREVENTIVOS	TOTAL PREVENTIVOS
ALBOLOTE	0		219	219
ALCALA DE GUADAIRA	0		0	0
ALGECIRAS	0		284	284
ALMERIA	0		404	404
CADIZ (PUERTO II)	0		353	353
CIS ALGECIRAS	0		0	0
CIS GRANADA	0		0	0
CIS HUELVA	0		0	0
CIS MALAGA	0		0	0
CIS SEVILLA	0		0	0
CORDOBA	0		125	125
HUELVA	0		170	170
JAEN	0		120	120
MALAGA	0		681	681
PUERTO III	0		95	95
PUERTO-I	0		22	22
SEVILLA	0		341	341
SEVILLA-II	0		12	12
SEVILLA-PSIQUIATRICO	0		5	5
<b>ANDALUCIA</b>	<b>0</b>		<b>2831</b>	<b>2831</b>
DAROCA	0		1	1
TERUEL	0		23	23
ZARAGOZA	0		223	223
<b>ARAGON</b>	<b>0</b>		<b>247</b>	<b>247</b>
VILLABONA	0		188	188
<b>ASTURIAS</b>	<b>0</b>		<b>188</b>	<b>188</b>
CIS MALLORCA	0		0	0
IBIZA	0		67	67
MALLORCA	0		310	310
<b>BALEARES</b>	<b>0</b>		<b>377</b>	<b>377</b>
CEUTA	0		115	115
<b>C.A. CEUTA</b>	<b>0</b>		<b>115</b>	<b>115</b>
MELILLA	0		92	92
<b>C.A. MELILLA</b>	<b>0</b>		<b>92</b>	<b>92</b>
ARRECIFE DE LANZAROTE	0		111	111
CIS TENERIFE	0		0	0

31/12/2009 ADMINISTRACION GENERAL DEL ESTADO. HOMBRES

Unidad de Apoyo. Servicio Planificación y Seguimiento.

INTERNOS EN SITUACION PREVENTIVA, POR CENTROS PENITENCIARIOS, SEGÚN CODIGOS

CENTRO PENITENCIARIO	C.P. DEROGADO		LEY 10/95 DEL C.P	
	TOTAL PREVENTIVOS	TOTAL PREVENTIVOS	TOTAL PREVENTIVOS	TOTAL PREVENTIVOS
LAS PALMAS	0		317	317
SANTA CRUZ DE LA PALMA	0		22	22
TENERIFE	0		678	678
<b>CANARIAS</b>	<b>0</b>		<b>1128</b>	<b>1128</b>
EL DUESO	0		50	50
<b>CANTABRIA</b>	<b>0</b>		<b>50</b>	<b>50</b>
AVILA	0		0	0
BURGOS	0		43	43
LA MORALEJA-PALENCIA	0		162	162
LEON	0		143	143
SEGOVIA	0		41	41
SORIA	0		15	15
TOPAS	0		183	183
VALLADOLID	0		126	126
<b>CASTILLA Y LEÓN</b>	<b>0</b>		<b>713</b>	<b>713</b>
ALBACETE	0		91	91
ALCAZAR DE SAN JUAN	0		4	4
CUENCA	0		43	43
HERRERA DE LA MANCHA	0		144	144
OCAÑA-I	0		185	185
OCAÑA-II	0		59	59
<b>CASTILLA-LA MANCHA</b>	<b>0</b>		<b>526</b>	<b>526</b>
BADAJOS	0		142	142
CACERES	1		81	82
<b>EXTREMADURA</b>	<b>1</b>		<b>223</b>	<b>224</b>
A LAMA (PONTEVEDRA)	0		170	170
CIS ACORUÑA	0		0	0
LUGO-BONXE	0		59	59
LUGO-MONTERROSO	0		29	29
OURENSE	0		80	80
TEIXEIRO (A CORUÑA)	0		182	182
<b>GALICIA</b>	<b>0</b>		<b>520</b>	<b>520</b>
LOGROÑO	0		87	87
<b>LA RIOJA</b>	<b>0</b>		<b>87</b>	<b>87</b>
CIS ALCALA	0		0	0
CIS VICTORIA KENT	0		0	0

31/12/2009 ADMINISTRACION GENERAL DEL ESTADO. HOMBRES


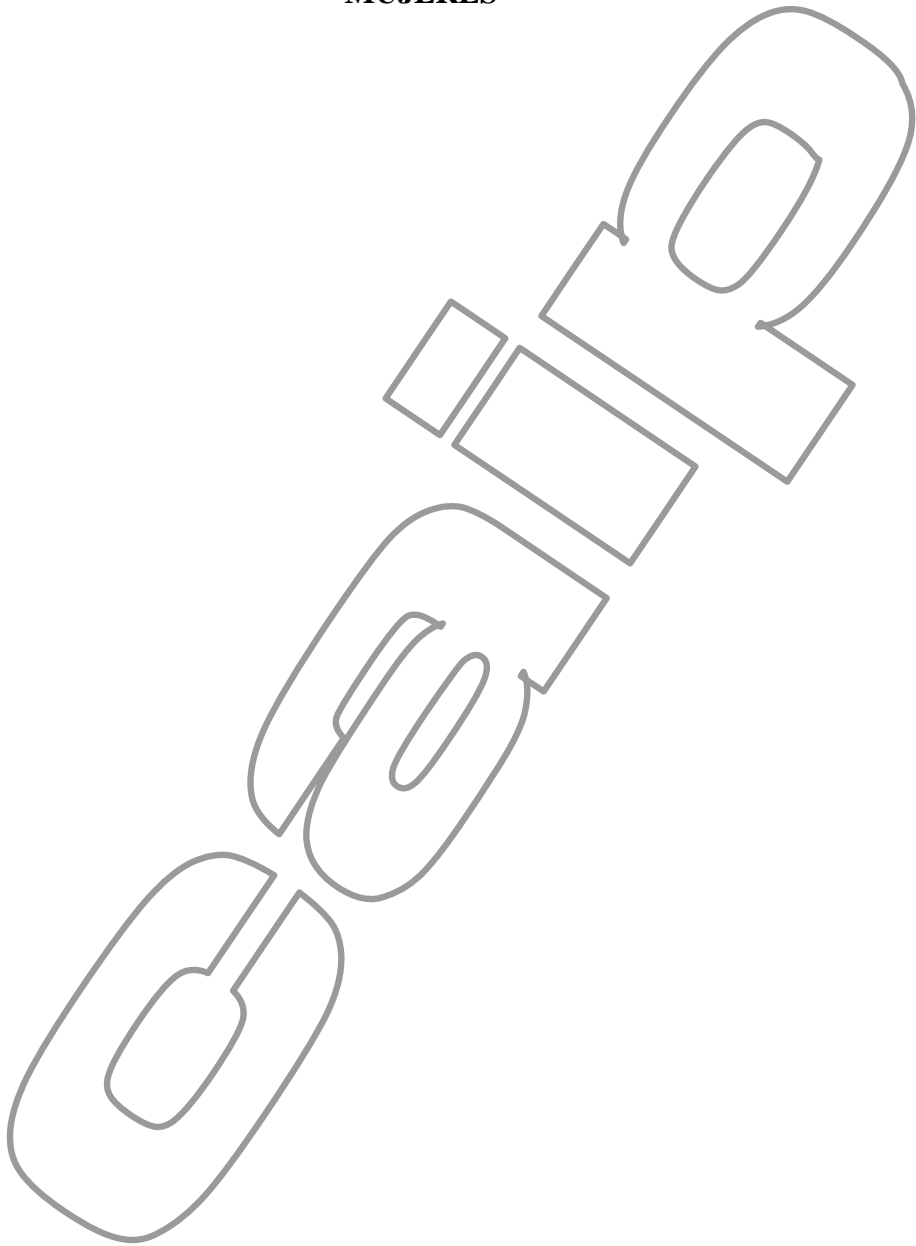
Unidad de Apoyo. Servicio Planificación y Seguimiento.

INTERNOS EN SITUACION PREVENTIVA, POR CENTROS PENITENCIARIOS, SEGÚN CODIGOS

CENTRO PENITENCIARIO	C.P. DEROGADO	LEY 10/95 DEL C.P	TOTAL PREVENTIVOS
	TOTAL PREVENTIVOS	TOTAL PREVENTIVOS	TOTAL PREVENTIVOS
MADRID-I	0	0	0
MADRID-II	0	522	522
MADRID-III	0	798	798
MADRID-IV	0	29	29
MADRID-V	0	972	972
MADRID-VI	0	56	56
MADRID-VII	0	482	482
<b>MADRID</b>	<b>0</b>	<b>2859</b>	<b>2859</b>
MURCIA	0	309	309
<b>MURCIA</b>	<b>0</b>	<b>309</b>	<b>309</b>
PAMPLONA	0	72	72
<b>NAVARRA</b>	<b>0</b>	<b>72</b>	<b>72</b>
BILBAO	0	100	100
NANCLARES DE LA OCA	0	78	78
SAN SEBASTIAN	0	118	118
<b>PAIS VASCO</b>	<b>0</b>	<b>296</b>	<b>296</b>
ALICANTE II	0	173	173
ALICANTE-CUMPLIMIENTO	0	570	570
ALICANTE-PSIQUIATRICO	0	10	10
CASTELLON	0	123	123
CASTELLON-II	0	34	34
CIS VALENCIA	0	0	0
VALENCIA	0	586	586
<b>VALENCIANA</b>	<b>0</b>	<b>1496</b>	<b>1496</b>
<b>TOTAL</b>	<b>1</b>	<b>12129</b>	<b>12130</b>

**Internos en Situación Preventiva**

**MUJERES**





INTERNOS EN SITUACION PREVENTIVA, POR CENTROS PENITENCIARIOS, SEGÚN CODIGOS

CENTRO	C.P. DEROGADO	LEY 10/95 DEL C.P	TOTAL PREVENTIVOS
	TOTAL PREVENTIVOS	TOTAL PREVENTIVOS	TOTAL PREVENTIVOS
ALBOLOTE	0	18	18
ALCALA DE GUADAIRA	0	5	5
ALGECIRAS	0	19	19
ALMERIA	0	18	18
CADIZ (PUERTO II)	0	0	0
CIS ALGECIRAS	0	0	0
CIS GRANADA	0	0	0
CIS HUELVA	0	0	0
CIS MALAGA	0	0	0
CIS SEVILLA	0	0	0
CORDOBA	0	9	9
HUELVA	0	9	9
JAEN	0	7	7
MALAGA	0	59	59
PUERTO III	0	31	31
PUERTO-I	0	0	0
SEVILLA	0	27	27
SEVILLA-II	0	0	0
SEVILLA-PSIQUIATRICO	0	0	0
<b>ANDALUCIA</b>	<b>0</b>	<b>202</b>	<b>202</b>
DAROCA	0	0	0
TERUEL	0	0	0
ZARAGOZA	0	23	23
<b>ARAGON</b>	<b>0</b>	<b>23</b>	<b>23</b>
VILLABONA	0	21	21
<b>ASTURIAS</b>	<b>0</b>	<b>21</b>	<b>21</b>
CIS MALLORCA	0	0	0
IBIZA	0	7	7
MALLORCA	0	33	33
<b>BALEARES</b>	<b>0</b>	<b>40</b>	<b>40</b>
CEUTA	0	6	6
<b>C.A. CEUTA</b>	<b>0</b>	<b>6</b>	<b>6</b>
MELILLA	0	3	3
<b>C.A. MELILLA</b>	<b>0</b>	<b>3</b>	<b>3</b>
ARRECIFE DE LANZAROTE	0	19	19
CIS TENERIFE	0	0	0

**INTERNOS EN SITUACION PREVENTIVA, POR CENTROS PENITENCIARIOS, SEGÚN CODIGOS**

CENTRO	C.P. DEROGADO	LEY 10/95 DEL C.P	TOTAL PREVENTIVOS
	TOTAL PREVENTIVOS	TOTAL PREVENTIVOS	
LAS PALMAS	0	41	41
SANTA CRUZ DE LA PALMA	0	4	4
TENERIFE	0	77	77
<b>CANARIAS</b>	<b>0</b>	<b>141</b>	<b>141</b>
EL DUESO	0	0	0
<b>CANTABRIA</b>	<b>0</b>	<b>0</b>	<b>0</b>
AVILA	0	25	25
BURGOS	0	0	0
LA MORALEJA-PALENCIA	0	6	6
LEON	0	13	13
SEGOVIA	0	0	0
SORIA	0	0	0
TOPAS	0	17	17
VALLADOLID	0	10	10
<b>CASTILLA Y LEÓN</b>	<b>0</b>	<b>71</b>	<b>71</b>
ALBACETE	0	7	7
ALCAZAR DE SAN JUAN	0	0	0
CUENCA	0	3	3
HERRERA DE LA MANCHA	0	0	0
OCAÑA-I	0	0	0
OCAÑA-II	0	0	0
<b>CASTILLA-LA MANCHA</b>	<b>0</b>	<b>10</b>	<b>10</b>
BADAJOS	0	10	10
CACERES	0	12	12
<b>EXTREMADURA</b>	<b>0</b>	<b>22</b>	<b>22</b>
A LAMA (PONTEVEDRA)	0	16	16
CIS ACORUÑA	0	0	0
LUGO-BONXE	0	6	6
LUGO-MONTERROSO	0	0	0
OURENSE	0	4	4
TEIXEIRO (A CORUÑA)	0	16	16
<b>GALICIA</b>	<b>0</b>	<b>42</b>	<b>42</b>
LOGROÑO	0	11	11
<b>LA RIOJA</b>	<b>0</b>	<b>11</b>	<b>11</b>
CIS ALCALA	0	0	0

**INTERNOS EN SITUACION PREVENTIVA, POR CENTROS PENITENCIARIOS, SEGÚN CODIGOS**


CENTRO	C.P. DEROGADO	LEY 10/95 DEL C.P	TOTAL PREVENTIVOS
	TOTAL PREVENTIVOS	TOTAL PREVENTIVOS	
CIS VICTORIA KENT	0	0	0
MADRID-I	0	170	170
MADRID-II	0	0	0
MADRID-III	0	0	0
MADRID-IV	0	0	0
MADRID-V	0	273	273
MADRID-VI	0	3	3
MADRID-VII	0	40	40
<b>MADRID</b>	<b>0</b>	<b>486</b>	<b>486</b>
MURCIA	0	14	14
<b>MURCIA</b>	<b>0</b>	<b>14</b>	<b>14</b>
PAMPLONA	0	6	6
<b>NAVARRA</b>	<b>0</b>	<b>6</b>	<b>6</b>
BILBAO	0	0	0
NANCLARES DE LA OCA	0	7	7
SAN SEBASTIAN	0	8	8
<b>PAIS VASCO</b>	<b>0</b>	<b>15</b>	<b>15</b>
ALICANTE II	0	5	5
ALICANTE-CUMPLIMIENTO	0	44	44
ALICANTE-PSIQUIATRICO	0	3	3
CASTELLON	0	13	13
CASTELLON-II	0	0	0
CIS VALENCIA	0	0	0
VALENCIA	0	57	57
<b>VALENCIANA</b>	<b>0</b>	<b>122</b>	<b>122</b>
<b>TOTAL</b>	<b>0</b>	<b>1235</b>	<b>1235</b>

**VI**

**1.- CLASIFICACION DE POBLACION RECLUSA PENADA POR GRADOS, SEGUN SEXO.**

**- Penados en 1º, 2º, 3º Grado y Sin Clasificar.**

**HOMBRES**



31/12/2009

**POBLACION RECLUSA PENADA A PENAS DE PRISIÓN POR GRADOS DE TRATAMIENTO. HOMBRES.**  
*Servicio de Planificación y Seguimiento.* **TOTAL**

109

CENTRO PENITENCIARIO	PRIMER GRADO	SEGUNDO GRADO	ART.82.1.RP	ART. 83.R.P.	ART. 182.RP.	ART. 104.4.RP.	TOTAL TERCER GRADO	SIN CLASIFICAR	P. con Pvtas	TOTAL
ALBOLOTE	15	980	17	11	2	1	31	115	15	1156
ALCALA DE GUADAIRA	0	0	0	0	0	0	0	0	0	0
ALGECIRAS	23	813	1	2	3	4	10	246	20	1112
ALMERIA	10	290	81	85	4	1	171	139	32	642
CADIZ (PUERTO II)	11	65	55	170	31	2	258	119	39	492
CIS ALGECIRAS	0	0	62	75	8	0	145	0	0	145
CIS GRANADA	0	5	125	108	14	0	247	0	0	252
CIS HUELVA	0	2	59	82	9	0	150	0	0	152
CIS MALAGA	0	19	247	60	26	83	416	0	0	435
CIS SEVILLA	0	16	179	108	26	0	313	0	0	329
CORDOBA	19	1311	43	17	40	4	104	89	14	1537
HUELVA	19	1176	2	0	0	1	3	149	17	1364
JAEN	10	325	26	53	4	2	85	115	6	541
MALAGA	7	621	0	0	0	2	2	71	31	732
PUERTO III	24	1217	6	1	1	4	12	77	1	1331
PUERTO-I	162	5	0	0	0	0	0	5	11	183
SEVILLA	5	564	0	0	0	2	2	294	68	933
SEVILLA-II	4	1717	5	0	0	2	7	31	2	1761
SEVILLA-PSIQUIATRICO	0	0	0	0	0	0	0	0	0	0
<b>ANDALUCIA</b>	<b>309</b>	<b>9126</b>	<b>908</b>	<b>772</b>	<b>168</b>	<b>108</b>	<b>1956</b>	<b>1450</b>	<b>256</b>	<b>13097</b>
DAROCA	4	507	13	0	0	0	13	15	2	541
TERUEL	0	141	9	9	0	0	18	6	0	165
ZARAGOZA	29	1175	41	142	16	1	200	118	21	1543
<b>ARAGON</b>	<b>33</b>	<b>1823</b>	<b>63</b>	<b>151</b>	<b>16</b>	<b>1</b>	<b>231</b>	<b>139</b>	<b>23</b>	<b>2249</b>
VILLABONA	30	786	114	6	106	1	227	163	24	1230

## POBLACION RECLUSA PENADA A PENAS DE PRISIÓN POR GRADOS DE TRATAMIENTO. HOMBRES.

Servicio de Planificación y Seguimiento.

CENTRO PENITENCIARIO	PRIMER GRADO	SEGUNDO GRADO	ART.82.1.RP	ART. 83.R.P.	ART. 182.RP.	ART. 104.4.RP.	TOTAL	SIN CLASIFICAR	P. con Pvtas	TOTAL
							TERCER GRADO			
<b>ASTURIAS</b>	<b>30</b>	<b>786</b>	114	6	106	1	<b>227</b>	<b>163</b>	<b>24</b>	<b>1230</b>
CIS MALLORCA	0	12	91	45	5	0	<b>141</b>	<b>0</b>	<b>0</b>	<b>153</b>
IBIZA	0	9	3	10	0	0	<b>13</b>	<b>20</b>	<b>5</b>	<b>47</b>
MALLORCA	3	<b>1031</b>	0	0	0	0	<b>0</b>	<b>163</b>	<b>6</b>	<b>1203</b>
<b>BALEARES</b>	<b>3</b>	<b>1052</b>	94	55	5	0	<b>154</b>	<b>183</b>	<b>11</b>	<b>1403</b>
CEUTA	0	<b>53</b>	23	41	0	0	<b>64</b>	<b>33</b>	<b>0</b>	<b>150</b>
<b>C.A. CEUTA</b>	<b>0</b>	<b>53</b>	23	41	0	0	<b>64</b>	<b>33</b>	<b>0</b>	<b>150</b>
MELILLA	0	<b>115</b>	25	21	0	0	<b>46</b>	<b>32</b>	<b>0</b>	<b>193</b>
<b>C.A. MELILLA</b>	<b>0</b>	<b>115</b>	25	21	0	0	<b>46</b>	<b>32</b>	<b>0</b>	<b>193</b>
ARRECIFE DE LANZAROTE	0	<b>65</b>	18	5	30	0	<b>53</b>	<b>44</b>	<b>0</b>	<b>162</b>
CIS TENERIFE	0	<b>5</b>	88	73	8	1	<b>170</b>	<b>0</b>	<b>0</b>	<b>175</b>
LAS PALMAS	4	<b>422</b>	104	80	10	0	<b>194</b>	<b>217</b>	<b>21</b>	<b>858</b>
SANTA CRUZ DE LA PALMA	0	<b>32</b>	1	20	1	0	<b>22</b>	<b>5</b>	<b>1</b>	<b>60</b>
TENERIFE	1	<b>342</b>	0	0	0	0	<b>0</b>	<b>92</b>	<b>35</b>	<b>470</b>
<b>CANARIAS</b>	<b>5</b>	<b>866</b>	211	178	49	1	<b>439</b>	<b>358</b>	<b>57</b>	<b>1725</b>
EL DUESO	0	<b>492</b>	37	69	10	0	<b>116</b>	<b>52</b>	<b>3</b>	<b>663</b>
<b>CANTABRIA</b>	<b>0</b>	<b>492</b>	37	69	10	0	<b>116</b>	<b>52</b>	<b>3</b>	<b>663</b>
AVILA	0	<b>2</b>	0	0	0	0	<b>0</b>	<b>0</b>	<b>0</b>	<b>2</b>
BURGOS	1	<b>439</b>	7	41	2	1	<b>51</b>	<b>25</b>	<b>4</b>	<b>520</b>
LA MORALEJA-PALENCIA	35	<b>1176</b>	47	8	1	1	<b>57</b>	<b>84</b>	<b>25</b>	<b>1377</b>
LEON	42	<b>1201</b>	49	55	4	0	<b>108</b>	<b>67</b>	<b>13</b>	<b>1431</b>
SEGOVIA	0	<b>385</b>	70	11	2	0	<b>83</b>	<b>23</b>	<b>3</b>	<b>494</b>
SORIA	1	<b>161</b>	1	0	0	0	<b>1</b>	<b>7</b>	<b>0</b>	<b>170</b>

31/12/2009

## POBLACION RECLUSA PENADA A PENAS DE PRISIÓN POR GRADOS DE TRATAMIENTO. HOMBRES.

Servicio de Planificación y Seguimiento.

CENTRO PENITENCIARIO	PRIMER GRADO	SEGUNDO GRADO	ART.82.1.RP	ART. 83.R.P.	ART. 182.RP.	ART. 104.4.RP.	TOTAL	SIN CLASIFICAR	P. con Pvtas	TOTAL
							TERCER GRADO			
TOPAS	24	1107	76	12	7	0	95	112	37	1375
VALLADOLID	2	267	14	32	5	0	51	36	10	366
<b>CASTILLA Y LEÓN</b>	<b>105</b>	<b>4738</b>	264	159	21	2	<b>446</b>	<b>354</b>	<b>92</b>	<b>5735</b>
ALBACETE	0	108	18	51	6	0	75	34	4	221
ALCAZAR DE SAN JUAN	1	89	2	4	2	0	8	4	0	102
CUENCA	0	64	1	24	5	0	30	10	2	106
HERRERA DE LA MANCHA	24	255	30	17	6	0	53	33	19	384
OCAÑA-I	8	292	10	16	1	0	27	79	0	406
OCAÑA-II	7	396	14	6	1	0	21	9	11	444
<b>CASTILLA-LA MANCHA</b>	<b>40</b>	<b>1204</b>	75	118	21	0	<b>214</b>	<b>169</b>	<b>36</b>	<b>1663</b>
BADAJOS	13	505	24	70	4	1	99	58	0	675
CACERES	7	335	36	3	15	0	54	41	3	440
<b>EXTREMADURA</b>	<b>20</b>	<b>840</b>	60	73	19	1	<b>153</b>	<b>99</b>	<b>3</b>	<b>1115</b>
A LAMA (PONTEVEDRA)	48	1138	41	90	6	0	137	95	87	1505
CIS ACORUÑA	0	3	47	86	15	0	148	0	0	151
LUGO-BONXE	1	271	19	26	2	1	48	21	5	346
LUGO-MONTERROSO	11	416	3	5	0	0	8	17	3	455
OURENSE	0	299	12	6	17	0	35	19	5	358
TEIXEIRO (A CORUÑA)	41	1061	39	3	2	9	53	76	14	1245
<b>GALICIA</b>	<b>101</b>	<b>3188</b>	161	216	42	10	<b>429</b>	<b>228</b>	<b>114</b>	<b>4060</b>
LOGROÑO	0	190	14	30	1	1	46	43	8	287
<b>LA RIOJA</b>	<b>0</b>	<b>190</b>	14	30	1	1	<b>46</b>	<b>43</b>	<b>8</b>	<b>287</b>
CIS ALCALA	0	7	45	48	20	0	113	0	0	120



## POBLACION RECLUSA PENADA A PENAS DE PRISIÓN POR GRADOS DE TRATAMIENTO. HOMBRES.

Servicio de Planificación y Seguimiento.

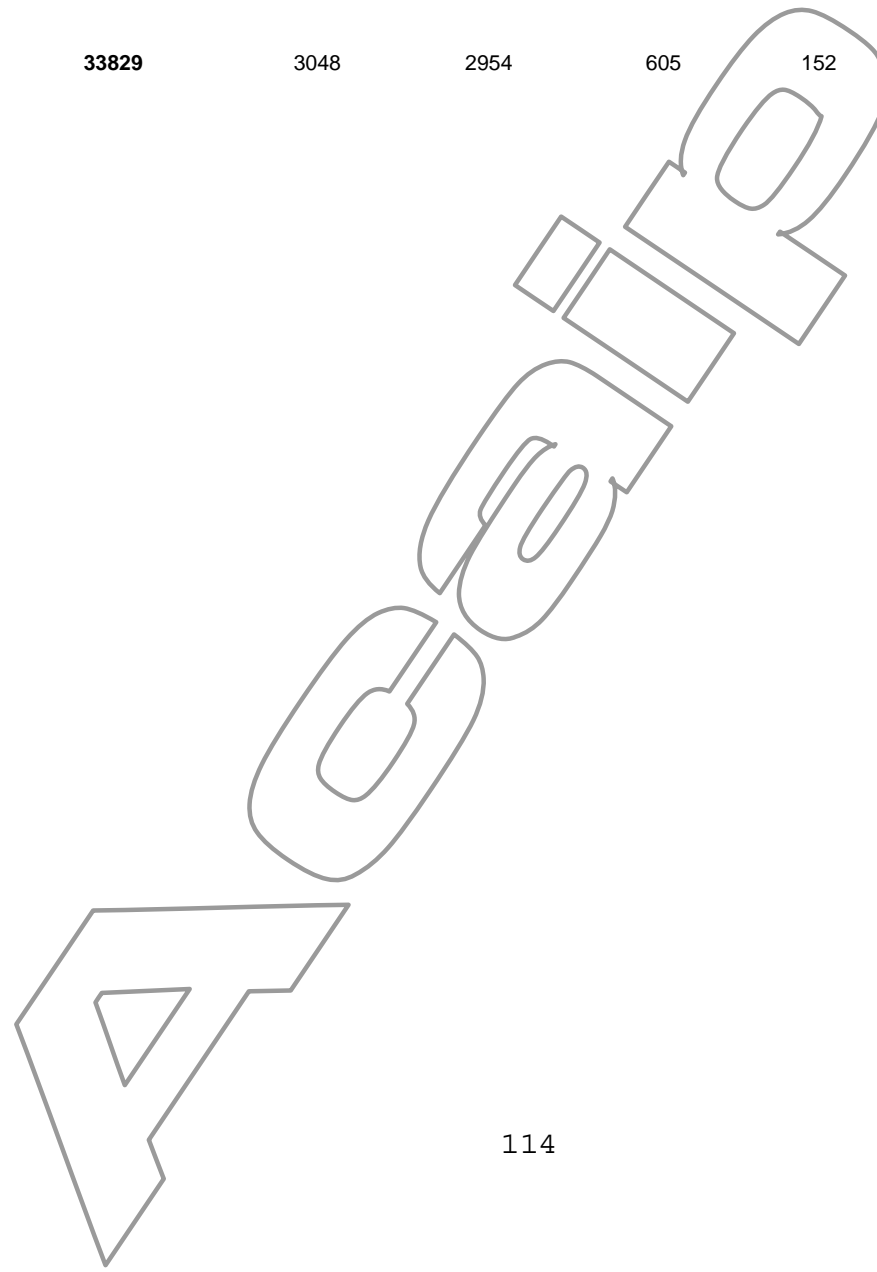
CENTRO PENITENCIARIO	PRIMER GRADO	SEGUNDO GRADO	ART.82.1.RP	ART. 83.R.P.	ART. 182.RP.	ART. 104.4.RP.	TOTAL	SIN CLASIFICAR	P. con Pvtas	TOTAL
							TERCER GRADO			
CIS VICTORIA KENT	0	12	149	359	24	0	532	3	0	547
MADRID-I	0	0	0	0	0	0	0	0	0	0
MADRID-II	5	269	26	55	1	2	84	78	24	460
MADRID-III	33	313	55	20	1	5	81	46	24	497
MADRID-IV	0	1296	23	6	5	4	38	23	5	1362
MADRID-V	5	164	16	6	3	2	27	326	0	522
MADRID-VI	0	1339	48	28	0	1	77	207	11	1634
MADRID-VII	7	989	2	0	0	0	2	77	0	1075
<b>MADRID</b>	<b>50</b>	<b>4389</b>	<b>364</b>	<b>522</b>	<b>54</b>	<b>14</b>	<b>954</b>	<b>760</b>	<b>64</b>	<b>6217</b>
MURCIA	4	136	53	145	3	0	201	173	44	558
<b>MURCIA</b>	<b>4</b>	<b>136</b>	<b>53</b>	<b>145</b>	<b>3</b>	<b>0</b>	<b>201</b>	<b>173</b>	<b>44</b>	<b>558</b>
PAMPLONA	0	61	25	23	5	1	54	31	9	155
<b>NAVARRA</b>	<b>0</b>	<b>61</b>	<b>25</b>	<b>23</b>	<b>5</b>	<b>1</b>	<b>54</b>	<b>31</b>	<b>9</b>	<b>155</b>
BILBAO	0	81	48	56	10	1	115	46	0	242
NANCLARES DE LA OCA	2	464	16	5	5	3	29	80	0	575
SAN SEBASTIAN	0	76	28	34	32	0	94	42	18	230
<b>PAIS VASCO</b>	<b>2</b>	<b>621</b>	<b>92</b>	<b>95</b>	<b>47</b>	<b>4</b>	<b>238</b>	<b>168</b>	<b>18</b>	<b>1047</b>
ALICANTE II	26	1083	4	0	0	0	4	9	12	1134
ALICANTE-CUMPLIMIENTO	23	125	61	99	0	0	160	105	0	413
ALICANTE-PSIQUIATRICO	0	0	0	0	0	0	0	0	0	0
CASTELLON	11	370	27	60	3	0	90	64	9	544
CASTELLON-II	13	1616	3	0	0	1	4	57	3	1693
CIS VALENCIA	0	0	348	111	34	0	493	0	0	493
VALENCIA	16	955	22	10	1	7	40	360	12	1383

31/12/2009

**POBLACION RECLUSA PENADA A PENAS DE PRISIÓN POR GRADOS DE TRATAMIENTO. HOMBRES.**

*Servicio de Planificación y Seguimiento.*

CENTRO PENITENCIARIO	PRIMER GRADO	SEGUNDO GRADO	ART.82.1.RP	ART. 83.R.P.	ART. 182.RP.	ART. 104.4.RP.	TOTAL	SIN CLASIFICAR	P. con Pvtas	TOTAL
							TERCER GRADO			
VALENCIANA	89	4149	465	280	38	8	791	595	36	5660
<b>TOTAL PENADOS-PRISIÓN</b>	<b>791</b>	<b>33829</b>	<b>3048</b>	<b>2954</b>	<b>605</b>	<b>152</b>	<b>6759</b>	<b>5030</b>	<b>798</b>	<b>47207</b>



**MUJERES**

AQUÍ

**POBLACION RECLUSA PENADA A PENAS DE PRISIÓN POR GRADOS DE TRATAMIENTO. MUJERES.**  
*Servicio de Planificación y Seguimiento.*

CENTRO PENITENCIARIO	PRIMER GRADO	SEGUNDO GRADO	ART.82.1.RP	ART. 83.R.P.	ART. 182.RP.	ART. 104.4.RP.	TOTAL TERCER GRADO	SIN CLASIFICAR	P. con Pvtas	TOTAL
ALBOLOTE	9	88	4	5	0	0	9	12	1	119
ALCALA DE GUADAIRA	0	137	13	8	0	0	21	10	0	168
ALGECIRAS	4	99	0	0	1	0	1	36	19	159
ALMERIA	4	19	6	15	0	1	22	11	0	56
CADIZ (PUERTO II)	0	0	0	2	0	0	2	3	3	8
CIS ALGECIRAS	0	0	6	13	0	0	19	0	0	19
CIS GRANADA	0	0	12	25	1	0	38	0	0	38
CIS HUELVA	0	0	0	3	0	0	3	0	0	3
CIS MALAGA	0	1	31	35	0	0	66	0	0	67
CIS SEVILLA	0	2	7	5	1	0	13	0	0	15
CORDOBA	1	85	3	1	6	0	10	7	0	103
HUELVA	3	56	2	0	0	0	2	11	0	72
JAEN	3	31	2	5	1	0	8	12	0	54
MALAGA	0	19	0	0	1	0	1	14	5	39
PUERTO III	0	96	15	10	2	0	27	19	1	143
PUERTO-I	0	0	0	0	0	0	0	0	0	0
SEVILLA	0	15	0	0	0	0	0	13	0	28
SEVILLA-II	0	0	0	0	0	0	0	0	0	0
SEVILLA-PSIQUIATRICO	0	0	0	0	0	0	0	0	0	0
<b>ANDALUCIA</b>	<b>24</b>	<b>648</b>	<b>101</b>	<b>127</b>	<b>13</b>	<b>1</b>	<b>242</b>	<b>148</b>	<b>29</b>	<b>1091</b>
DAROCA	0	0	0	0	0	0	0	0	0	0
TERUEL	0	0	0	0	0	0	0	0	0	0
ZARAGOZA	3	89	4	11	0	0	15	13	0	120
<b>ARAGON</b>	<b>3</b>	<b>89</b>	<b>4</b>	<b>11</b>	<b>0</b>	<b>0</b>	<b>15</b>	<b>13</b>	<b>0</b>	<b>120</b>
VILLABONA	2	67	17	3	4	0	24	13	0	106

**POBLACION RECLUSA PENADA A PENAS DE PRISIÓN POR GRADOS DE TRATAMIENTO. MUJERES.**  
*Servicio de Planificación y Seguimiento.*

<b>CENTRO PENITENCIARIO</b>	<b>PRIMER GRADO</b>	<b>SEGUNDO GRADO</b>	<b>ART.82.1.RP</b>	<b>ART. 83.R.P.</b>	<b>ART. 182.RP.</b>	<b>ART. 104.4.RP.</b>	<b>TOTAL TERCER GRADO</b>	<b>SIN CLASIFICAR</b>	<b>P. con Pvtas</b>	<b>TOTAL</b>
<b>ASTURIAS</b>	2	67	17	3	4	0	24	13	0	106
CIS MALLORCA	0	13	5	16	0	0	21	0	0	34
IBIZA	0	2	0	0	4	0	4	0	3	9
MALLORCA	0	59	0	0	0	0	0	13	2	74
<b>BALEARES</b>	0	74	5	16	4	0	25	13	5	117
CEUTA	0	4	5	19	0	0	24	2	0	30
<b>C.A. CEUTA</b>	0	4	5	19	0	0	24	2	0	30
MELILLA	0	2	3	0	0	0	3	0	0	5
<b>C.A. MELILLA</b>	0	2	3	0	0	0	3	0	0	5
ARRECIFE DE LANZAROTE	0	23	0	0	4	0	4	4	0	31
CIS TENERIFE	0	2	17	16	0	0	33	0	0	35
LAS PALMAS	0	29	15	12	0	0	27	8	1	65
SANTA CRUZ DE LA PALMA	0	0	0	0	0	0	0	0	0	0
TENERIFE	0	64	0	0	0	0	0	8	0	72
<b>CANARIAS</b>	0	118	32	28	4	0	64	20	1	203
EL DUESO	0	0	7	4	0	0	11	0	0	11
<b>CANTABRIA</b>	0	0	7	4	0	0	11	0	0	11
AVILA	12	146	9	4	0	0	13	6	1	178
BURGOS	0	0	0	2	0	0	2	0	0	2
LA MORALEJA-PALENCIA	0	32	5	0	0	0	5	2	0	39
LEON	1	88	7	4	0	0	11	3	1	104
SEGOVIA	0	0	0	0	0	0	0	0	0	0
SORIA	0	0	0	0	0	0	0	0	0	0

**POBLACION RECLUSA PENADA A PENAS DE PRISIÓN POR GRADOS DE TRATAMIENTO. MUJERES.**  
*Servicio de Planificación y Seguimiento.*

CENTRO PENITENCIARIO	PRIMER GRADO	SEGUNDO GRADO	ART.82.1.RP	ART. 83.R.P.	ART. 182.RP.	ART. 104.4.RP.	TOTAL TERCER GRADO	SIN CLASIFICAR	P. con Pvtas	TOTAL
TOPAS	1	83	9	4	0	0	13	14	3	114
VALLADOLID	0	24	3	9	1	0	13	6	1	44
<b>CASTILLA Y LEÓN</b>	<b>14</b>	<b>373</b>	33	23	1	0	<b>57</b>	<b>31</b>	<b>6</b>	<b>481</b>
ALBACETE	0	7	2	6	1	0	9	1	0	17
ALCAZAR DE SAN JUAN	0	0	0	0	0	0	0	0	0	0
CUENCA	0	6	0	3	0	0	3	0	0	9
HERRERA DE LA MANCHA	0	0	0	0	0	0	0	0	0	0
OCAÑA-I	0	0	0	0	0	0	0	0	0	0
OCAÑA-II	0	0	0	0	0	0	0	0	0	0
<b>CASTILLA-LA MANCHA</b>	<b>0</b>	<b>13</b>	2	9	1	0	<b>12</b>	<b>1</b>	<b>0</b>	<b>26</b>
BADAJOS	1	13	3	8	1	0	12	3	0	29
CACERES	0	12	0	0	2	0	2	1	0	15
<b>EXTREMADURA</b>	<b>1</b>	<b>25</b>	3	8	3	0	<b>14</b>	<b>4</b>	<b>0</b>	<b>44</b>
A LAMA (PONTEVEDRA)	1	44	2	6	0	0	8	26	5	84
CIS ACORUÑA	0	0	4	17	1	0	22	0	0	22
LUGO-BONXE	0	11	2	2	0	0	4	0	0	15
LUGO-MONTERROSO	0	0	0	0	0	0	0	0	0	0
OURENSE	0	20	0	1	6	0	7	2	0	29
TEIXEIRO (A CORUÑA)	1	77	2	1	0	3	6	9	2	95
<b>GALICIA</b>	<b>2</b>	<b>152</b>	10	27	7	3	<b>47</b>	<b>37</b>	<b>7</b>	<b>245</b>
LOGROÑO	0	8	2	9	0	0	11	1	0	20
<b>LA RIOJA</b>	<b>0</b>	<b>8</b>	2	9	0	0	<b>11</b>	<b>1</b>	<b>0</b>	<b>20</b>
CIS ALCALA	0	2	15	3	0	0	18	0	0	20

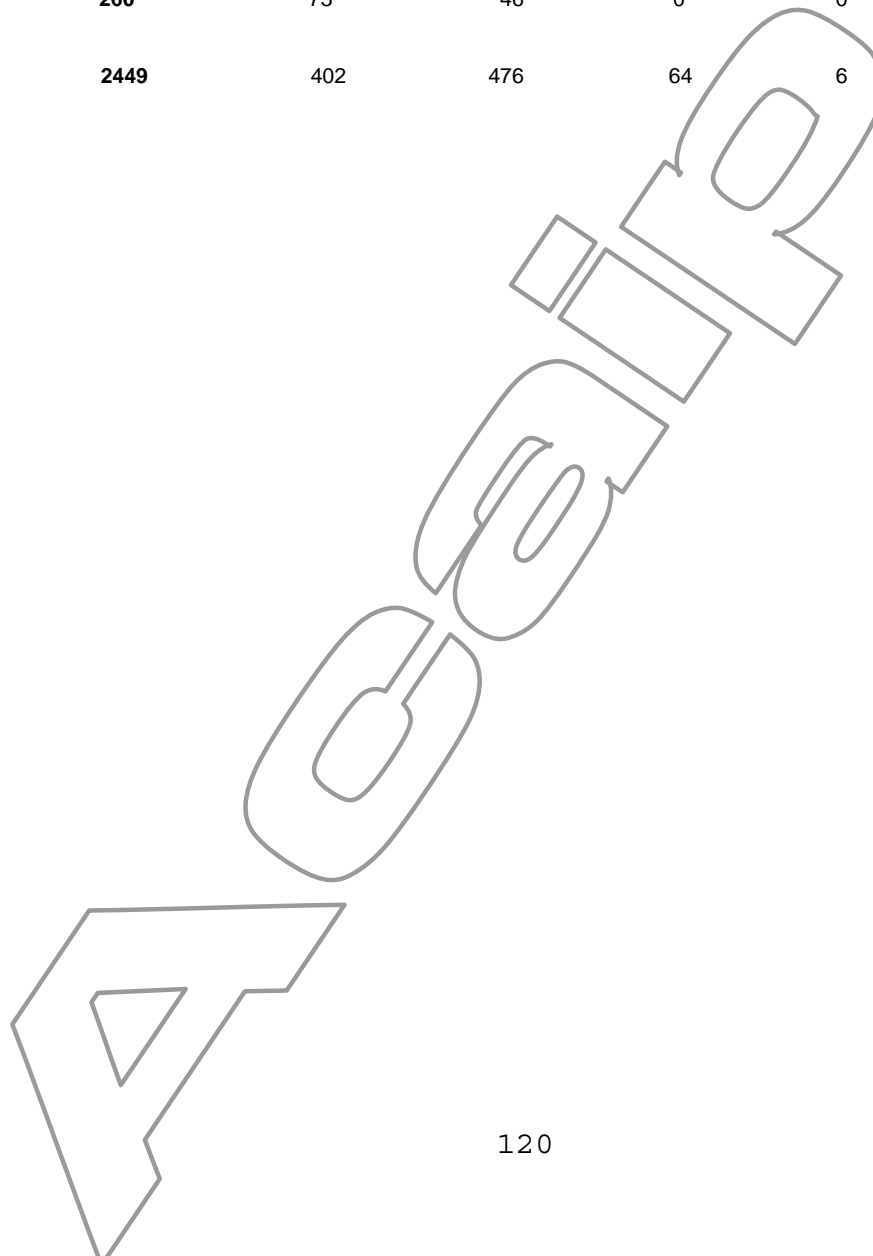
**POBLACION RECLUSA PENADA A PENAS DE PRISIÓN POR GRADOS DE TRATAMIENTO. MUJERES.**  
*Servicio de Planificación y Seguimiento.*

CENTRO PENITENCIARIO	PRIMER GRADO	SEGUNDO GRADO	ART.82.1.RP	ART. 83.R.P.	ART. 182.RP.	ART. 104.4.RP.	TOTAL TERCER GRADO	SIN CLASIFICAR	P. con Pvtas	TOTAL
CIS VICTORIA KENT	0	2	55	121	4	0	180	1	0	183
MADRID-I	0	344	6	0	0	0	6	50	2	402
MADRID-II	0	0	0	0	0	0	0	0	0	0
MADRID-III	0	0	0	0	0	0	0	0	0	0
MADRID-IV	0	0	0	0	0	0	0	0	0	0
MADRID-V	0	46	4	1	1	1	7	31	0	84
MADRID-VI	0	48	2	1	6	0	9	1	0	58
MADRID-VII	1	112	0	0	0	1	1	55	0	169
<b>MADRID</b>	<b>1</b>	<b>554</b>	<b>82</b>	<b>126</b>	<b>11</b>	<b>2</b>	<b>221</b>	<b>138</b>	<b>2</b>	<b>916</b>
MURCIA	2	7	17	5	1	0	23	30	4	66
<b>MURCIA</b>	<b>2</b>	<b>7</b>	<b>17</b>	<b>5</b>	<b>1</b>	<b>0</b>	<b>23</b>	<b>30</b>	<b>4</b>	<b>66</b>
PAMPLONA	0	7	3	5	0	0	8	1	0	16
<b>NAVARRA</b>	<b>0</b>	<b>7</b>	<b>3</b>	<b>5</b>	<b>0</b>	<b>0</b>	<b>8</b>	<b>1</b>	<b>0</b>	<b>16</b>
BILBAO	0	0	0	0	14	0	14	0	0	14
NANCLARES DE LA OCA	0	33	2	5	1	0	8	33	0	74
SAN SEBASTIAN	0	15	1	5	0	0	6	4	1	26
<b>PAIS VASCO</b>	<b>0</b>	<b>48</b>	<b>3</b>	<b>10</b>	<b>15</b>	<b>0</b>	<b>28</b>	<b>37</b>	<b>1</b>	<b>114</b>
ALICANTE II	3	68	0	0	0	0	0	0	0	71
ALICANTE-CUMPLIMIENTO	4	23	19	11	0	0	30	9	0	66
ALICANTE-PSIQUIATRICO	0	0	0	0	0	0	0	0	0	0
CASTELLON	1	15	2	10	0	0	12	1	1	30
CASTELLON-II	0	0	0	0	0	0	0	0	0	0
CIS VALENCIA	0	0	51	24	0	0	75	0	0	75
VALENCIA	9	154	1	1	0	0	2	32	0	197

31/12/2009

**POBLACION RECLUSA PENADA A PENAS DE PRISIÓN POR GRADOS DE TRATAMIENTO. MUJERES.**  
*Servicio de Planificación y Seguimiento.*

<b>CENTRO PENITENCIARIO</b>	<b>PRIMER GRADO</b>	<b>SEGUNDO GRADO</b>	<b>ART.82.1.RP</b>	<b>ART. 83.R.P.</b>	<b>ART. 182.RP.</b>	<b>ART. 104.4.RP.</b>	<b>TOTAL TERCER GRADO</b>	<b>SIN CLASIFICAR</b>	<b>P. con Pvtas</b>	<b>TOTAL</b>
<b>VALENCIANA</b>	<b>17</b>	<b>260</b>	<b>73</b>	<b>46</b>	<b>0</b>	<b>0</b>	<b>119</b>	<b>42</b>	<b>1</b>	<b>439</b>
<b>TOTAL PENADOS-PRISIÓN</b>	<b>66</b>	<b>2449</b>	<b>402</b>	<b>476</b>	<b>64</b>	<b>6</b>	<b>948</b>	<b>531</b>	<b>56</b>	<b>4050</b>





**VII**

**.- MOVIMIENTO DE POBLACION PENITENCIARIA, SEGUN SEXO.**

- **Altas de Libertad.**
- **Bajas de Libertad.**
- **Traslados**

**AQUERO**

**HOMBRES**

31/12/2009

**MOVIMIENTO DE INTERNOS. HOMBRES. ADMINISTRACIÓN GENERAL DEL ESTADO.***Unidad de Apoyo. Servicio Planificación y Seguimiento.*

Centro Penitenciario	ALTAS DE LIBERTAD			BAJAS DE LIBERTAD			TRASLADOS	
	Penados	Preventivos	TOTAL	Preventivos	Penados	TOTAL	ALTAS	BAJAS
ALBOLOTE	22	33	55	40	21	61	102	99
ALCALA DE GUADAIRA	0	0	0	0	0	0	0	0
ALGECIRAS	23	48	71	27	33	60	70	92
ALMERIA	33	54	87	61	33	94	20	71
CADIZ (PUERTO II)	60	50	110	8	22	30	46	76
CIS ALGECIRAS	0	0	0	1	0	1	35	2
CIS GRANADA	0	0	0	14	0	14	44	5
CIS HUELVA	0	0	0	20	0	20	20	0
CIS MALAGA	0	0	0	47	0	47	58	2
CIS SEVILLA	1	0	1	38	0	38	33	26
CORDOBA	41	30	71	30	30	60	50	95
HUELVA	17	32	49	47	10	57	94	64
JAEN	18	15	33	28	13	41	18	28
MALAGA	0	0	0	0	0	0	0	0
PUERTO III	1	10	11	26	9	35	90	36
PUERTO-I	0	0	0	4	2	6	33	20
SEVILLA	150	105	255	40	88	128	83	215
SEVILLA-II	1	0	1	44	1	45	120	34
SEVILLA-PSIQUIATRICO	3	0	3	4	0	4	8	6
<b>ANDALUCIA</b>	370	377	747	479	262	741	924	871
DAROCA	3	0	3	15	1	16	55	24
TERUEL	4	8	12	8	1	9	13	9
ZARAGOZA	32	28	60	52	19	71	92	65

31/12/2009

**MOVIMIENTO DE INTERNOS. HOMBRES. ADMINISTRACIÓN GENERAL DEL ESTADO.***Unidad de Apoyo. Servicio Planificación y Seguimiento.*

Centro Penitenciario	ALTAS DE LIBERTAD			BAJAS DE LIBERTAD			TRASLADOS	
	Penados	Preventivos	TOTAL	Preventivos	Penados	TOTAL	ALTAS	BAJAS
<b>ARAGON</b>	39	36	<b>75</b>	75	21	<b>96</b>	160	98
VILLABONA	40	29	<b>69</b>	43	17	<b>60</b>	25	28
<b>ASTURIAS</b>	40	29	<b>69</b>	43	17	<b>60</b>	25	28
CIS MALLORCA	0	0	<b>0</b>	13	0	<b>13</b>	16	5
IBIZA	1	5	<b>6</b>	8	19	<b>27</b>	1	1
MALLORCA	86	27	<b>113</b>	100	41	<b>141</b>	48	61
<b>BALEARES</b>	87	32	<b>119</b>	121	60	<b>181</b>	65	67
CEUTA	5	55	<b>60</b>	4	9	<b>13</b>	0	41
<b>C.A. CEUTA</b>	5	55	<b>60</b>	4	9	<b>13</b>	0	41
MELILLA	13	19	<b>32</b>	11	3	<b>14</b>	6	24
<b>C.A. MELILLA</b>	13	19	<b>32</b>	11	3	<b>14</b>	6	24
ARRECIFE DE LANZAROTE	13	13	<b>26</b>	4	7	<b>11</b>	4	26
CIS TENERIFE	0	0	<b>0</b>	1	0	<b>1</b>	107	0
LAS PALMAS	43	20	<b>63</b>	47	29	<b>76</b>	21	42
SANTA CRUZ DE LA PALMA	1	4	<b>5</b>	3	2	<b>5</b>	4	0
TENERIFE	12	37	<b>49</b>	27	16	<b>43</b>	12	144
<b>CANARIAS</b>	69	74	<b>143</b>	82	54	<b>136</b>	148	212
EL DUESO	14	18	<b>32</b>	14	24	<b>38</b>	32	49
<b>CANTABRIA</b>	14	18	<b>32</b>	14	24	<b>38</b>	32	49
AVILA	1	2	<b>3</b>	0	0	<b>0</b>	1	3
BURGOS	6	9	<b>15</b>	13	3	<b>16</b>	30	70
LA MORALEJA-PALENCIA	1	5	<b>6</b>	29	5	<b>34</b>	128	73

31/12/2009

**MOVIMIENTO DE INTERNOS. HOMBRES. ADMINISTRACIÓN GENERAL DEL ESTADO.***Unidad de Apoyo. Servicio Planificación y Seguimiento.*

Centro Penitenciario	ALTAS DE LIBERTAD			BAJAS DE LIBERTAD			TRASLADOS	
	Penados	Preventivos	TOTAL	Preventivos	Penados	TOTAL	ALTAS	BAJAS
LEON	6	17	23	47	11	58	93	46
SEGOVIA	4	15	19	25	10	35	49	30
SORIA	2	8	10	7	7	14	18	8
TOPAS	8	12	20	40	8	48	74	77
VALLADOLID	4	13	17	20	13	33	34	23
<b>CASTILLA Y LEÓN</b>	32	81	113	181	57	238	427	330
ALBACETE	10	10	20	11	7	18	7	20
ALCAZAR DE SAN JUAN	0	9	9	4	9	13	4	4
CUENCA	5	7	12	2	1	3	7	8
HERRERA DE LA MANCHA	18	25	43	21	22	43	16	17
OCAÑA-I	3	32	35	11	31	42	21	51
OCAÑA-II	1	0	1	16	0	16	21	13
<b>CASTILLA-LA MANCHA</b>	37	83	120	65	70	135	76	113
BADAJOS	23	3	26	3	30	33	40	11
CACERES	10	8	18	12	2	14	27	15
<b>EXTREMADURA</b>	33	11	44	15	32	47	67	26
A LAMA (PONTEVEDRA)	19	13	32	46	22	68	40	31
CIS ACORUÑA	0	0	0	26	0	26	66	2
LUGO-BONXE	4	4	8	15	11	26	7	18
LUGO-MONTERROSO	0	1	1	15	2	17	19	18
OURENSE	4	12	16	6	7	13	21	13
TEIXEIRO (A CORUÑA)	12	33	45	31	25	56	47	44
<b>GALICIA</b>	39	63	102	139	67	206	200	126
LOGROÑO	8	13	21	20	5	25	10	25

31/12/2009

**MOVIMIENTO DE INTERNOS. HOMBRES. ADMINISTRACIÓN GENERAL DEL ESTADO.***Unidad de Apoyo. Servicio Planificación y Seguimiento.*

Centro Penitenciario	ALTAS DE LIBERTAD			BAJAS DE LIBERTAD			TRASLADOS	
	Penados	Preventivos	TOTAL	Preventivos	Penados	TOTAL	ALTAS	BAJAS
<b>LA RIOJA</b>	8	13	<b>21</b>	20	5	<b>25</b>	10	25
CIS ALCALA	0	0	<b>0</b>	0	0	<b>0</b>	58	0
CIS VICTORIA KENT	3	0	<b>3</b>	48	0	<b>48</b>	46	0
MADRID-I	0	0	<b>0</b>	0	0	<b>0</b>	0	0
MADRID-II	11	46	<b>57</b>	4	26	<b>30</b>	29	33
MADRID-III	2	4	<b>6</b>	15	89	<b>104</b>	197	170
MADRID-IV	3	5	<b>8</b>	45	1	<b>46</b>	90	30
MADRID-V	1	344	<b>345</b>	11	216	<b>227</b>	42	191
MADRID-VI	90	0	<b>90</b>	85	3	<b>88</b>	69	61
MADRID-VII	2	2	<b>4</b>	4	23	<b>27</b>	87	64
<b>MADRID</b>	112	401	<b>513</b>	212	358	<b>570</b>	618	549
MURCIA	38	95	<b>133</b>	53	68	<b>121</b>	57	128
<b>MURCIA</b>	38	95	<b>133</b>	53	68	<b>121</b>	57	128
PAMPLONA	8	7	<b>15</b>	13	6	<b>19</b>	10	14
<b>NAVARRA</b>	8	7	<b>15</b>	13	6	<b>19</b>	10	14
BILBAO	7	48	<b>55</b>	8	6	<b>14</b>	41	94
NANCLARES DE LA OCA	7	9	<b>16</b>	16	4	<b>20</b>	45	47
SAN SEBASTIAN	19	11	<b>30</b>	12	10	<b>22</b>	14	22
<b>PAIS VASCO</b>	33	68	<b>101</b>	36	20	<b>56</b>	100	163
ALICANTE II	4	6	<b>10</b>	31	19	<b>50</b>	53	23
ALICANTE-CUMPLIMIENTO	31	48	<b>79</b>	21	61	<b>82</b>	36	89
ALICANTE-PSIQUIATRICO	4	2	<b>6</b>	9	0	<b>9</b>	10	6
CASTELLON	13	11	<b>24</b>	24	20	<b>44</b>	25	78

31/12/2009

**MOVIMIENTO DE INTERNOS. HOMBRES. ADMINISTRACIÓN GENERAL DEL ESTADO.**

*Unidad de Apoyo. Servicio Planificación y Seguimiento.*

Centro Penitenciario	ALTAS DE LIBERTAD			BAJAS DE LIBERTAD			TRASLADOS	
	Penados	Preventivos	TOTAL	Preventivos	Penados	TOTAL	ALTAS	BAJAS
CASTELLON-II	1	0	1	42	2	44	176	61
CIS VALENCIA	2	0	2	30	0	30	47	5
VALENCIA	49	70	119	56	81	137	49	196
<b>VALENCIANA</b>	104	137	241	213	183	396	396	458
<b>TOTAL</b>	1081	1599	2680	1776	1316	3092	3321	3322

**MUJERES**

**MOVIMIENTOS**



31/12/2009

**MOVIMIENTO DE INTERNOS. MUJERES. ADMINISTRACIÓN GENERAL DEL ESTADO.**

*Unidad de Apoyo. Servicio Planificación y Seguimiento.*



Centro Penitenciario	ALTAS DE LIBERTAD			BAJAS DE			TRASLADOS	
	Penados	Preventivos	TOTAL	Penados	Preventiv	TOTAL	ALTAS	BAJAS
ALBOLOTE	0	2	2	1	1	2	8	10
ALCALA DE GUADAIRA	0	0	0	6	1	7	6	9
ALGECIRAS	1	1	2	3	4	7	10	15
ALMERIA	1	4	5	3	4	7	3	2
CADIZ (PUERTO II)	0	0	0	2	0	2	1	0
CIS ALGECIRAS	1	0	1	0	0	0	1	0
CIS GRANADA	0	0	0	2	0	2	4	0
CIS HUELVA	0	0	0	0	0	0	0	0
CIS MALAGA	0	0	0	5	0	5	9	0
CIS SEVILLA	0	0	0	2	0	2	0	0
CORDOBA	3	4	7	6	0	6	2	14
HUELVA	0	2	2	3	1	4	6	1
JAEN	2	0	2	0	1	1	4	2
MALAGA	10	6	16	0	8	8	9	23
PUERTO III	1	4	5	0	4	4	5	2
PUERTO-I	0	0	0	0	0	0	0	0
SEVILLA	14	4	18	24	6	30	12	15
SEVILLA-II	0	0	0	0	0	0	0	0
SEVILLA-PSIQUIATRICO	0	0	0	0	0	0	0	0
<b>ANDALUCIA</b>	<b>33</b>	<b>27</b>	<b>60</b>	<b>57</b>	<b>30</b>	<b>87</b>	<b>80</b>	<b>93</b>
DAROCA	0	0	0	0	0	0	0	0
TERUEL	0	0	0	0	0	0	0	0
ZARAGOZA	1	3	4	7	1	8	9	6
<b>ARAGON</b>	<b>1</b>	<b>3</b>	<b>4</b>	<b>7</b>	<b>1</b>	<b>8</b>	<b>9</b>	<b>6</b>

## MOVIMIENTO DE INTERNOS. MUJERES. ADMINISTRACIÓN GENERAL DEL ESTADO.

Unidad de Apoyo. Servicio Planificación y Seguimiento.

Centro Penitenciario	ALTAS DE LIBERTAD			BAJAS DE			TRASLADOS	
	Penados	Preventivos	TOTAL	Penados	Preventiv	TOTAL	ALTAS	BAJAS
VILLABONA	1	3	4	4	5	9	2	3
<b>ASTURIAS</b>	1	3	4	4	5	9	2	3
CIS MALLORCA	0	0	0	1	0	1	3	0
IBIZA	1	1	2	0	1	1	1	1
MALLORCA	8	10	18	11	13	24	14	15
<b>BALEARES</b>	9	11	20	12	14	26	18	16
CEUTA	0	5	5	0	1	1	2	3
<b>C.A. CEUTA</b>	0	5	5	0	1	1	2	3
MELILLA	0	1	1	0	3	3	0	0
<b>C.A. MELILLA</b>	0	1	1	0	3	3	0	0
ARRECIFE DE LANZAROTE	1	3	4	0	1	1	1	0
CIS TENERIFE	0	0	0	1	0	1	22	0
LAS PALMAS	1	0	1	1	4	5	2	1
SANTA CRUZ DE LA PALMA	0	0	0	0	0	0	3	0
TENERIFE	0	4	4	6	6	12	0	42
<b>CANARIAS</b>	2	7	9	8	11	19	28	43
EL DUESO	0	0	0	3	0	3	0	0
<b>CANTABRIA</b>	0	0	0	3	0	3	0	0
AVILA	0	1	1	4	0	4	13	6
BURGOS	0	0	0	0	0	0	0	0
LA MORALEJA-PALENCIA	0	1	1	1	0	1	4	4
LEON	0	2	2	2	2	4	0	0

## MOVIMIENTO DE INTERNOS. MUJERES. ADMINISTRACIÓN GENERAL DEL ESTADO.

Unidad de Apoyo. Servicio Planificación y Seguimiento.

Centro Penitenciario	ALTAS DE LIBERTAD			BAJAS DE			TRASLADOS	
	Penados	Preventivos	TOTAL	Penados	Preventiv	TOTAL	ALTAS	BAJAS
SEGOVIA	0	0	0	0	0	0	0	0
SORIA	0	0	0	0	0	0	0	0
TOPAS	2	3	5	8	4	12	1	0
VALLADOLID	2	2	4	2	0	2	2	3
<b>CASTILLA Y LEÓN</b>	4	9	13	17	6	23	20	13
ALBACETE	2	0	2	1	1	2	0	0
ALCAZAR DE SAN JUAN	0	0	0	0	0	0	0	0
CUENCA	0	0	0	0	0	0	0	0
HERRERA DE LA MANCHA	0	0	0	0	0	0	0	0
OCAÑA-I	0	0	0	0	0	0	0	0
OCAÑA-II	0	0	0	0	0	0	0	0
<b>CASTILLA-LA MANCHA</b>	2	0	2	1	1	2	0	0
BADAJOS	4	2	6	4	8	12	9	1
CACERES	0	4	4	1	2	3	0	0
<b>EXTREMADURA</b>	4	6	10	5	10	15	9	1
A LAMA (PONTEVEDRA)	0	0	0	4	2	6	1	2
CIS ACORUÑA	0	0	0	4	0	4	8	0
LUGO-BONXE	0	0	0	3	2	5	0	2
LUGO-MONTERROSO	0	0	0	0	0	0	0	0
OURENSE	0	2	2	0	0	0	1	3
TEIXEIRO (A CORUÑA)	0	2	2	2	1	3	2	1
<b>GALICIA</b>	0	4	4	13	5	18	12	8
LOGROÑO	3	2	5	4	2	6	1	0

31/12/2009

**MOVIMIENTO DE INTERNOS. MUJERES. ADMINISTRACIÓN GENERAL DEL ESTADO.***Unidad de Apoyo. Servicio Planificación y Seguimiento.*

Centro Penitenciario	ALTAS DE LIBERTAD			BAJAS DE			TRASLADOS	
	Penados	Preventivos	TOTAL	Penados	Preventiv	TOTAL	ALTAS	BAJAS
<b>LA RIOJA</b>	3	2	5	4	2	6	1	0
CIS ALCALA	0	0	0	6	0	6	10	0
CIS VICTORIA KENT	0	0	0	0	0	0	4	8
MADRID-I	2	4	6	2	4	6	8	18
MADRID-II	0	0	0	0	0	0	0	0
MADRID-III	0	0	0	0	0	0	0	0
MADRID-IV	0	0	0	0	0	0	0	0
MADRID-V	0	48	48	1	29	30	33	66
MADRID-VI	0	1	1	1	0	1	2	5
MADRID-VII	2	0	2	1	0	1	3	4
<b>MADRID</b>	4	53	57	11	33	44	60	101
MURCIA	4	7	11	3	9	12	3	4
<b>MURCIA</b>	4	7	11	3	9	12	3	4
PAMPLONA	0	0	0	0	2	2	0	1
<b>NAVARRA</b>	0	0	0	0	2	2	0	1
BILBAO	0	0	0	0	0	0	0	0
NANCLARES DE LA OCA	1	0	1	2	0	2	4	8
SAN SEBASTIAN	1	2	3	2	1	3	2	1
<b>PAIS VASCO</b>	2	2	4	4	1	5	6	9
ALICANTE II	0	1	1	3	0	3	4	7
ALICANTE-CUMPLIMIENTO	12	10	22	12	8	20	6	5
ALICANTE-PSIQUIATRICO	0	0	0	2	0	2	0	0


31/12/2009

**MOVIMIENTO DE INTERNOS. MUJERES. ADMINISTRACIÓN GENERAL DEL ESTADO.**

*Unidad de Apoyo. Servicio Planificación y Seguimiento.*

Centro Penitenciario	ALTAS DE LIBERTAD			BAJAS DE			TRASLADOS	
	Penados	Preventivos	TOTAL	Penados	Preventiv	TOTAL	ALTAS	BAJAS
CASTELLON	0	0	0	3	4	7	3	1
CASTELLON-II	0	0	0	0	0	0	0	0
CIS VALENCIA	0	0	0	2	0	2	3	0
VALENCIA	10	5	15	14	10	24	13	15
<b>VALENCIANA</b>	22	16	38	36	22	58	29	28
	91	156	247	185	156	341	279	329

**CLASIFICACION DE INGRESOS DE LIBERTAD POR EDADES, SEGUN SEXO.**



**AQUILA**

**HOMBRES**

31/12/2009

**ADMINISTRACION GENERAL DEL ESTADO. HOMBRES**

Unidad de Apoyo. Servicio Planificación y Seguimiento.

**MOVIMIENTO DE INGRESOS DE LIBERTAD POR GRUPOS DE EDAD**

<b>CENTRO PENITENCIARIO</b>	<b>18-20 AÑOS</b>	<b>21-25 AÑOS</b>	<b>26-30 AÑOS</b>	<b>31-40 AÑOS</b>	<b>41-60 AÑOS</b>	<b>+ 60 AÑOS</b>	<b>TOTAL PRISION</b>
ALBOLOTE	1	9	15	18	12	0	55
ALCALA DE GUADAIRA	0	0	0	0	0	0	0
ALGECIRAS	0	11	14	22	24	0	71
ALMERIA	2	16	19	30	20	0	87
CADIZ (PUERTO II)	0	27	36	37	10	0	110
CIS ALGECIRAS	0	0	0	0	0	0	0
CIS GRANADA	0	0	0	0	0	0	0
CIS HUELVA	0	0	0	0	0	0	0
CIS MALAGA	0	0	0	0	0	0	0
CIS SEVILLA	0	0	0	1	0	0	1
CORDOBA	0	15	23	19	14	0	71
HUELVA	0	17	26	6	0	0	49
JAEN	3	7	5	6	11	1	33
MALAGA	0	0	0	0	0	0	0
PUERTO III	0	3	7	1	0	0	11
PUERTO-I	0	0	0	0	0	0	0
SEVILLA	21	60	87	57	29	1	255
SEVILLA-II	0	1	0	0	0	0	1
SEVILLA-PSIQUIATRICO	0	1	1	0	1	0	3
<b>ANDALUCIA</b>	<b>27</b>	<b>167</b>	<b>233</b>	<b>197</b>	<b>121</b>	<b>2</b>	<b>747</b>
DAROCA	0	0	1	1	1	0	3
TERUEL	0	7	1	3	1	0	12
ZARAGOZA	3	5	13	24	13	2	60
<b>ARAGON</b>	<b>3</b>	<b>12</b>	<b>15</b>	<b>28</b>	<b>15</b>	<b>2</b>	<b>75</b>
VILLABONA	4	5	10	24	25	1	69



31/12/2009

**ADMINISTRACION GENERAL DEL ESTADO. HOMBRES***Unidad de Apoyo. Servicio Planificación y Seguimiento.***MOVIMIENTO DE INGRESOS DE LIBERTAD POR GRUPOS DE EDAD**

<b>CENTRO PENITENCIARIO</b>	<b>18-20 AÑOS</b>	<b>21-25 AÑOS</b>	<b>26-30 AÑOS</b>	<b>31-40 AÑOS</b>	<b>41-60 AÑOS</b>	<b>+ 60 AÑOS</b>	<b>TOTAL PRISION</b>
<b>ASTURIAS</b>	4	5	10	24	25	1	<b>69</b>
CIS MALLORCA	0	0	0	0	0	0	0
IBIZA	0	3	1	2	0	0	6
MALLORCA	0	39	44	17	13	0	113
<b>BALEARES</b>	<b>0</b>	<b>42</b>	<b>45</b>	<b>19</b>	<b>13</b>	<b>0</b>	<b>119</b>
CEUTA	0	9	19	18	14	0	60
<b>C.A. CEUTA</b>	<b>0</b>	<b>9</b>	<b>19</b>	<b>18</b>	<b>14</b>	<b>0</b>	<b>60</b>
MELILLA	6	6	6	9	5	0	32
<b>C.A. MELILLA</b>	<b>6</b>	<b>6</b>	<b>6</b>	<b>9</b>	<b>5</b>	<b>0</b>	<b>32</b>
ARRECIFE DE LANZAROTE	1	4	5	10	6	0	26
CIS TENERIFE	0	0	0	0	0	0	0
LAS PALMAS	2	10	12	19	19	1	63
SANTA CRUZ DE LA PALMA	0	0	2	1	2	0	5
TENERIFE	1	11	10	12	14	1	49
<b>CANARIAS</b>	<b>4</b>	<b>25</b>	<b>29</b>	<b>42</b>	<b>41</b>	<b>2</b>	<b>143</b>
EL DUESO	3	7	7	9	6	0	32
<b>CANTABRIA</b>	<b>3</b>	<b>7</b>	<b>7</b>	<b>9</b>	<b>6</b>	<b>0</b>	<b>32</b>
AVILA	0	0	0	2	1	0	3
BURGOS	1	1	2	5	6	0	15
LA MORALEJA-PALENCIA	0	2	3	1	0	0	6
LEON	0	2	8	6	7	0	23
SEGOVIA	0	6	3	6	4	0	19
SORIA	0	1	3	2	4	0	10

## MOVIMIENTO DE INGRESOS DE LIBERTAD POR GRUPOS DE EDAD

CENTRO PENITENCIARIO	18-20 AÑOS	21-25 AÑOS	26-30 AÑOS	31-40 AÑOS	41-60 AÑOS	+ 60 AÑOS	TOTAL PRISION
TOPAS	0	3	8	6	3	0	20
VALLADOLID	0	0	4	11	2	0	17
<b>CASTILLA Y LEÓN</b>	<b>1</b>	<b>15</b>	<b>31</b>	<b>39</b>	<b>27</b>	<b>0</b>	<b>113</b>
ALBACETE	0	2	2	6	8	2	20
ALCAZAR DE SAN JUAN	0	1	3	3	2	0	9
CUENCA	0	4	3	2	2	1	12
HERRERA DE LA MANCHA	2	10	9	16	6	0	43
OCAÑA-I	3	6	5	15	6	0	35
OCAÑA-II	0	0	0	1	0	0	1
<b>CASTILLA-LA MANCHA</b>	<b>5</b>	<b>23</b>	<b>22</b>	<b>43</b>	<b>24</b>	<b>3</b>	<b>120</b>
BADAJOS	1	0	4	10	11	0	26
CACERES	1	2	4	3	8	0	18
<b>EXTREMADURA</b>	<b>2</b>	<b>2</b>	<b>8</b>	<b>13</b>	<b>19</b>	<b>0</b>	<b>44</b>
A LAMA (PONTEVEDRA)	0	5	4	14	9	0	32
CIS ACORUÑA	0	0	0	0	0	0	0
LUGO-BONXE	0	0	7	1	0	0	8
LUGO-MONTERROSO	1	0	0	0	0	0	1
OURENSE	2	2	4	6	2	0	16
TEIXEIRO (A CORUÑA)	1	1	6	29	8	0	45
<b>GALICIA</b>	<b>4</b>	<b>8</b>	<b>21</b>	<b>50</b>	<b>19</b>	<b>0</b>	<b>102</b>
LOGROÑO	0	1	5	8	7	0	21
<b>LA RIOJA</b>	<b>0</b>	<b>1</b>	<b>5</b>	<b>8</b>	<b>7</b>	<b>0</b>	<b>21</b>
CIS ALCALA	0	0	0	0	0	0	0
CIS VICTORIA KENT	0	0	0	3	0	0	3

31/12/2009

**ADMINISTRACION GENERAL DEL ESTADO. HOMBRES**

Unidad de Apoyo. Servicio Planificación y Seguimiento.

**MOVIMIENTO DE INGRESOS DE LIBERTAD POR GRUPOS DE EDAD**

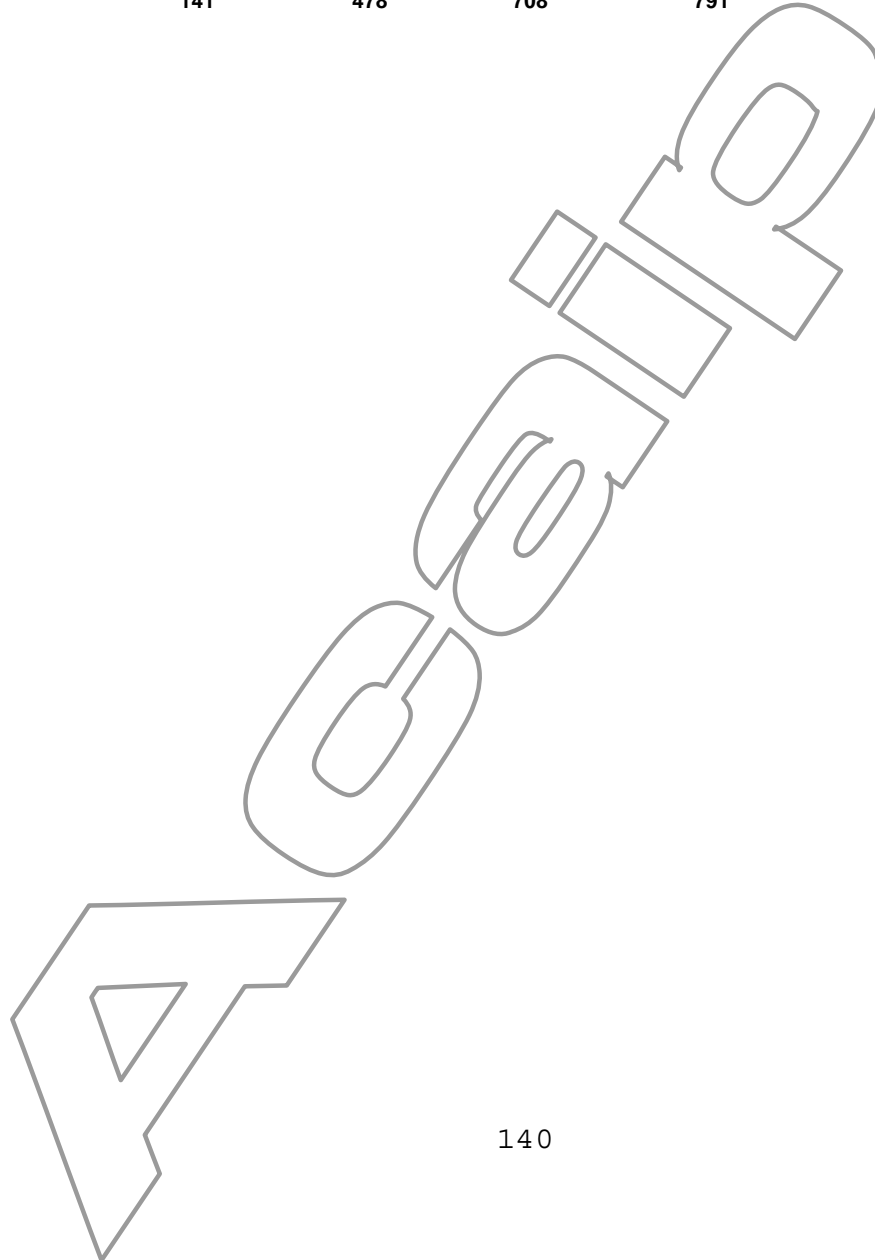
CENTRO PENITENCIARIO	18-20 AÑOS	21-25 AÑOS	26-30 AÑOS	31-40 AÑOS	41-60 AÑOS	+ 60 AÑOS	TOTAL PRISION
MADRID-I	0	0	0	0	0	0	0
MADRID-II	28	5	11	7	6	0	57
MADRID-III	1	1	0	3	1	0	6
MADRID-IV	0	1	1	5	1	0	8
MADRID-V	0	33	71	126	113	2	345
MADRID-VI	27	31	29	3	0	0	90
MADRID-VII	0	0	3	1	0	0	4
<b>MADRID</b>	<b>56</b>	<b>71</b>	<b>115</b>	<b>148</b>	<b>121</b>	<b>2</b>	<b>513</b>
MURCIA	9	28	48	37	8	3	133
<b>MURCIA</b>	<b>9</b>	<b>28</b>	<b>48</b>	<b>37</b>	<b>8</b>	<b>3</b>	<b>133</b>
PAMPLONA	0	4	3	6	2	0	15
<b>NAVARRA</b>	<b>0</b>	<b>4</b>	<b>3</b>	<b>6</b>	<b>2</b>	<b>0</b>	<b>15</b>
BILBAO	0	5	17	24	9	0	55
NANCLARES DE LA OCA	0	0	2	6	7	1	16
SAN SEBASTIAN	7	3	1	6	12	1	30
<b>PAIS VASCO</b>	<b>7</b>	<b>8</b>	<b>20</b>	<b>36</b>	<b>28</b>	<b>2</b>	<b>101</b>
ALICANTE II	5	1	4	0	0	0	10
ALICANTE-CUMPLIMIENTO	1	16	29	17	15	1	79
ALICANTE-PSIQUIATRICO	1	0	1	1	3	0	6
CASTELLON	0	2	3	12	7	0	24
CASTELLON-II	0	1	0	0	0	0	1
CIS VALENCIA	0	0	1	1	0	0	2
VALENCIA	3	25	33	34	22	2	119
<b>VALENCIANA</b>	<b>10</b>	<b>45</b>	<b>71</b>	<b>65</b>	<b>47</b>	<b>3</b>	<b>241</b>


31/12/2009

# ADMINISTRACION GENERAL DEL ESTADO. HOMBRES

Unidad de Apoyo. Servicio Planificación y Seguimiento.

CENTRO PENITENCIARIO	18-20 AÑOS	21-25 AÑOS	26-30 AÑOS	31-40 AÑOS	41-60 AÑOS	+ 60 AÑOS	TOTAL PRISION
TOTAL	141	478	708	791	542	20	2680





**MUJERES**

00000000

31/12/2009

**ADMINISTRACION GENERAL DEL ESTADO. MUJERES**

*Unidad de Apoyo. Servicio Planificación y Seguimiento.*

**MOVIMIENTO DE INGRESOS DE LIBERTAD POR GRUPOS DE EDAD**

	18-20 AÑOS	21-25 AÑOS	26-30 AÑOS	31-40 AÑOS	41-60 AÑOS	+ 60 AÑOS	TOTAL PRISION
CENTRO							
ALBOLOTE	0	0	0	1	1	0	2
			142				

ALCALA DE GUADAIRA	0	0	0	0	0	0	0
ALGECIRAS	0	0	0	0	2	0	2
ALMERIA	0	0	1	1	3	0	5
CADIZ (PUERTO II)	0	0	0	0	0	0	0
CIS ALGECIRAS	0	1	0	0	0	0	1
CIS GRANADA	0	0	0	0	0	0	0
CIS HUELVA	0	0	0	0	0	0	0
CIS MALAGA	0	0	0	0	0	0	0
CIS SEVILLA	0	0	0	0	0	0	0
CORDOBA	0	1	3	2	1	0	7
HUELVA	0	0	2	0	0	0	2
JAEN	0	0	0	0	2	0	2
MALAGA	0	0	1	4	11	0	16
PUERTO III	0	1	3	1	0	0	5
PUERTO-I	0	0	0	0	0	0	0
SEVILLA	0	5	7	5	1	0	18
SEVILLA-II	0	0	0	0	0	0	0
SEVILLA-PSIQUIATRICO	0	0	0	0	0	0	0
<b>ANDALUCIA</b>	<b>0</b>	<b>8</b>	<b>17</b>	<b>14</b>	<b>21</b>	<b>0</b>	<b>60</b>
DAROCA	0	0	0	0	0	0	0
TERUEL	0	0	0	0	0	0	0
ZARAGOZA	2	1	0	0	1	0	4
<b>ARAGON</b>	<b>2</b>	<b>1</b>	<b>0</b>	<b>0</b>	<b>1</b>	<b>0</b>	<b>4</b>
VILLABONA	0	0	0	3	1	0	4

**ADMINISTRACION GENERAL DEL ESTADO. MUJERES***Unidad de Apoyo. Servicio Planificación y Seguimiento.***MOVIMIENTO DE INGRESOS DE LIBERTAD POR GRUPOS DE EDAD**

<b>CENTRO</b>	<b>18-20 AÑOS</b>	<b>21-25 AÑOS</b>	<b>26-30 AÑOS</b>	<b>31-40 AÑOS</b>	<b>41-60 AÑOS</b>	<b>+ 60 AÑOS</b>	<b>TOTAL PRISION</b>
<b>ASTURIAS</b>	0	0	0	3	1	0	4
CIS MALLORCA	0	0	0	0	0	0	0
IBIZA	0	0	1	1	0	0	2
MALLORCA	0	8	6	4	0	0	18
<b>BALEARES</b>	0	8	7	5	0	0	20
CEUTA	0	1	2	2	0	0	5
<b>C.A. CEUTA</b>	0	1	2	2	0	0	5
MELILLA	0	0	0	1	0	0	1
<b>C.A. MELILLA</b>	0	0	0	1	0	0	1
ARRECIFE DE LANZAROTE	0	3	0	1	0	0	4
CIS TENERIFE	0	0	0	0	0	0	0
LAS PALMAS	0	0	0	0	1	0	1
SANTA CRUZ DE LA PALMA	0	0	0	0	0	0	0
TENERIFE	0	0	3	0	1	0	4
<b>CANARIAS</b>	0	3	3	1	2	0	9
EL DUESO	0	0	0	0	0	0	0
<b>CANTABRIA</b>	0	0	0	0	0	0	0
AVILA	0	0	0	1	0	0	1
BURGOS	0	0	0	0	0	0	0
LA MORALEJA-PALENCIA	0	1	0	0	0	0	1
LEON	0	0	0	1	1	0	2
SEGOVIA	0	0	0	0	0	0	0
SORIA	0	0	0	0	0	0	0



## MOVIMIENTO DE INGRESOS DE LIBERTAD POR GRUPOS DE EDAD

CENTRO	18-20 AÑOS	21-25 AÑOS	26-30 AÑOS	31-40 AÑOS	41-60 AÑOS	+ 60 AÑOS	TOTAL PRISION
TOPAS	0	1	0	3	1	0	5
VALLADOLID	1	2	0	1	0	0	4
<b>CASTILLA Y LEÓN</b>	<b>1</b>	<b>4</b>	<b>0</b>	<b>6</b>	<b>2</b>	<b>0</b>	<b>13</b>
ALBACETE	0	1	1	0	0	0	2
ALCAZAR DE SAN JUAN	0	0	0	0	0	0	0
CUENCA	0	0	0	0	0	0	0
HERRERA DE LA MANCHA	0	0	0	0	0	0	0
OCAÑA-I	0	0	0	0	0	0	0
OCAÑA-II	0	0	0	0	0	0	0
<b>CASTILLA-LA MANCHA</b>	<b>0</b>	<b>1</b>	<b>1</b>	<b>0</b>	<b>0</b>	<b>0</b>	<b>2</b>
BADAJOS	0	0	0	5	1	0	6
CACERES	0	1	2	0	0	1	4
<b>EXTREMADURA</b>	<b>0</b>	<b>1</b>	<b>2</b>	<b>5</b>	<b>1</b>	<b>1</b>	<b>10</b>
A LAMA (PONTEVEDRA)	0	0	0	0	0	0	0
CIS ACORUÑA	0	0	0	0	0	0	0
LUGO-BONXE	0	0	0	0	0	0	0
LUGO-MONTERROSO	0	0	0	0	0	0	0
OURENSE	0	1	1	0	0	0	2
TEIXEIRO (A CORUÑA)	0	0	1	0	1	0	2
<b>GALICIA</b>	<b>0</b>	<b>1</b>	<b>2</b>	<b>0</b>	<b>1</b>	<b>0</b>	<b>4</b>
LOGROÑO	0	0	1	1	2	1	5
<b>LA RIOJA</b>	<b>0</b>	<b>0</b>	<b>1</b>	<b>1</b>	<b>2</b>	<b>1</b>	<b>5</b>
CIS ALCALA	0	0	0	0	0	0	0
CIS VICTORIA KENT	0	0	0	0	0	0	0

**ADMINISTRACION GENERAL DEL ESTADO. MUJERES**

Unidad de Apoyo. Servicio Planificación y Seguimiento.

**MOVIMIENTO DE INGRESOS DE LIBERTAD POR GRUPOS DE EDAD**


<b>CENTRO</b>	<b>18-20 AÑOS</b>	<b>21-25 AÑOS</b>	<b>26-30 AÑOS</b>	<b>31-40 AÑOS</b>	<b>41-60 AÑOS</b>	<b>+ 60 AÑOS</b>	<b>TOTAL PRISION</b>
MADRID-I	0	1	1	2	2	0	6
MADRID-II	0	0	0	0	0	0	0
MADRID-III	0	0	0	0	0	0	0
MADRID-IV	0	0	0	0	0	0	0
MADRID-V	0	14	16	15	3	0	48
MADRID-VI	0	0	0	1	0	0	1
MADRID-VII	2	0	0	0	0	0	2
<b>MADRID</b>	<b>2</b>	<b>15</b>	<b>17</b>	<b>18</b>	<b>5</b>	<b>0</b>	<b>57</b>
MURCIA	0	2	5	4	0	0	11
<b>MURCIA</b>	<b>0</b>	<b>2</b>	<b>5</b>	<b>4</b>	<b>0</b>	<b>0</b>	<b>11</b>
PAMPLONA	0	0	0	0	0	0	0
<b>NAVARRA</b>	<b>0</b>	<b>0</b>	<b>0</b>	<b>0</b>	<b>0</b>	<b>0</b>	<b>0</b>
BILBAO	0	0	0	0	0	0	0
NANCLARES DE LA OCA	0	0	1	0	0	0	1
SAN SEBASTIAN	0	0	1	2	0	0	3
<b>PAIS VASCO</b>	<b>0</b>	<b>0</b>	<b>2</b>	<b>2</b>	<b>0</b>	<b>0</b>	<b>4</b>
ALICANTE II	0	1	0	0	0	0	1
ALICANTE-CUMPLIMIENTO	2	12	5	3	0	0	22
ALICANTE-PSIQUIATRICO	0	0	0	0	0	0	0
CASTELLON	0	0	0	0	0	0	0
CASTELLON-II	0	0	0	0	0	0	0
CIS VALENCIA	0	0	0	0	0	0	0
VALENCIA	1	3	7	3	1	0	15
<b>VALENCIANA</b>	<b>3</b>	<b>16</b>	<b>12</b>	<b>6</b>	<b>1</b>	<b>0</b>	<b>38</b>

31/12/2009


**ADMINISTRACION GENERAL DEL ESTADO. MUJERES**

*Unidad de Apoyo. Servicio Planificación y Seguimiento.*

CENTRO	MOVIMIENTO DE INGRESOS DE LIBERTAD POR GRUPOS DE EDAD						TOTAL PRISION
	18-20 AÑOS	21-25 AÑOS	26-30 AÑOS	31-40 AÑOS	41-60 AÑOS	+ 60 AÑOS	
TOTAL	8	61	71	68	37	2	247



**.- MOVIMIENTO GENERAL DE POBLACION PENITENCIARIA, SEGUN SEXO.  
(DATOS ANUALES POR MESES)**



## MOVIMIENTO

AÑO 2009

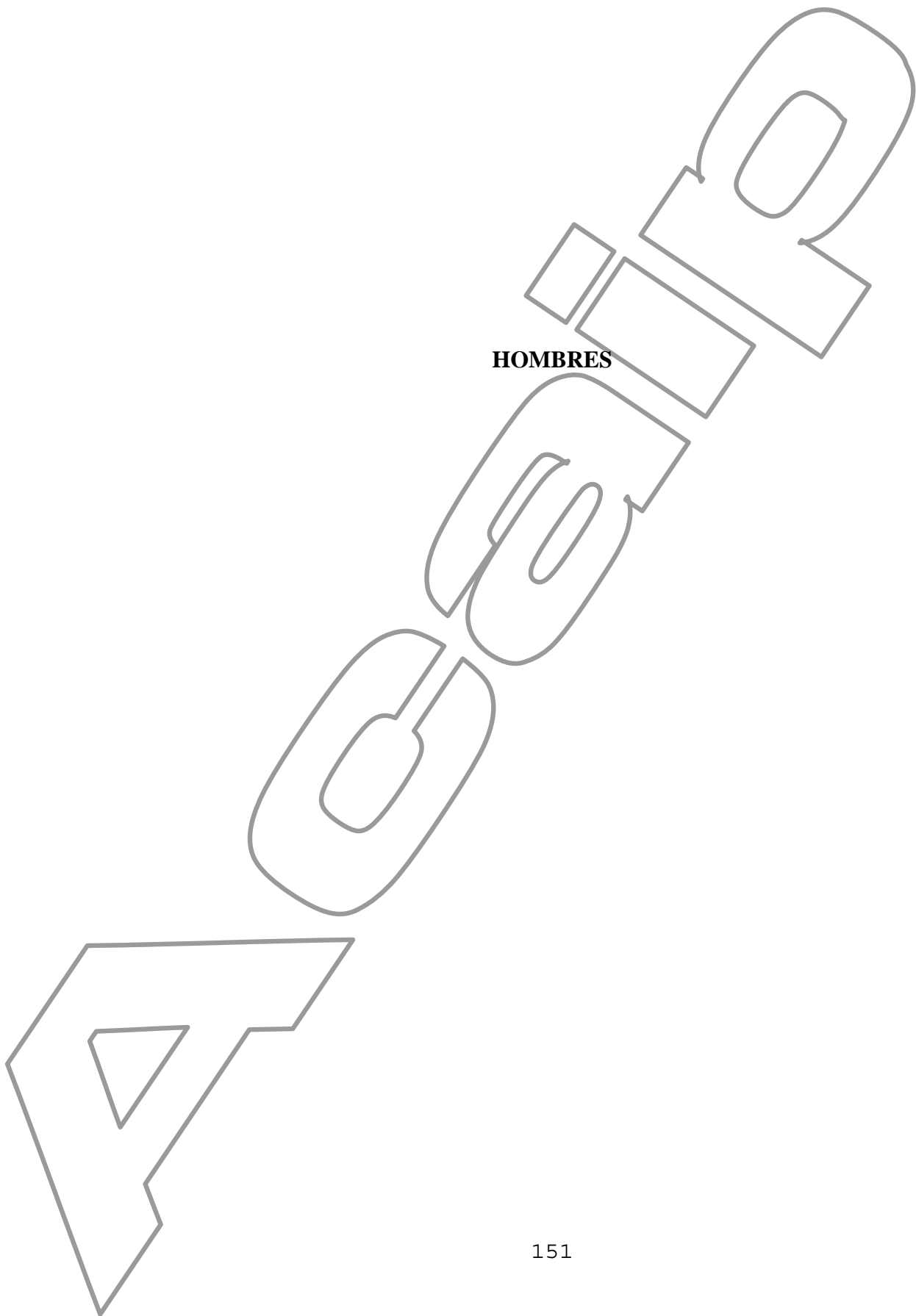
ADMINISTRACIÓN		GENERAL				
MES	ALTAS LIBERTAD		BAJAS LIBERTAD		TRASLADOS ALTAS	
	HOMBRES	MUJERES	HOMBRES	MUJERES	HOMBRES	MUJERES
ENERO	3.130	301	2.636	272	2.794	298
FEBRERO	3.272	317	2.598	256	3.676	331
MARZO	3.791	369	2.875	303	3.739	297
ABRIL	3.465	355	2.790	235	3.463	337
MAYO	3.509	315	2.855	272	3.891	388
JUNIO	3.103	377	2.941	266	3.730	292
JULIO	3.330	379	3.368	328	3.775	379
AGOSTO	2.886	307	2.521	234	2.737	295
SEPTIEMBRE	2.962	323	2.976	273	3.062	294
OCTUBRE	3.278	295	3.078	286	3.537	413
NOVIEMBRE	3.281	314	2.996	273	3.670	327
DICIEMBRE	2.680	247	3.092	341	3.321	279
<b>TOTAL</b>	<b>38.687</b>	<b>3.899</b>	<b>34.726</b>	<b>3.339</b>	<b>41.395</b>	<b>3.925</b>

## VIII

**1.- INTERNOS EXTRANJEROS POR NACIONALIDADES, SEGUN SEXO.**

**2.- TOTAL INTERNOS EXTRANJEROS POR CENTROS PENITENCIARIOS, SEGÚN SEXO.**

**3.-TOTAL INTERNOS EXTRANJEROS POR COMUNIDADES AUTÓNOMAS, SEGÚN SEXO.**



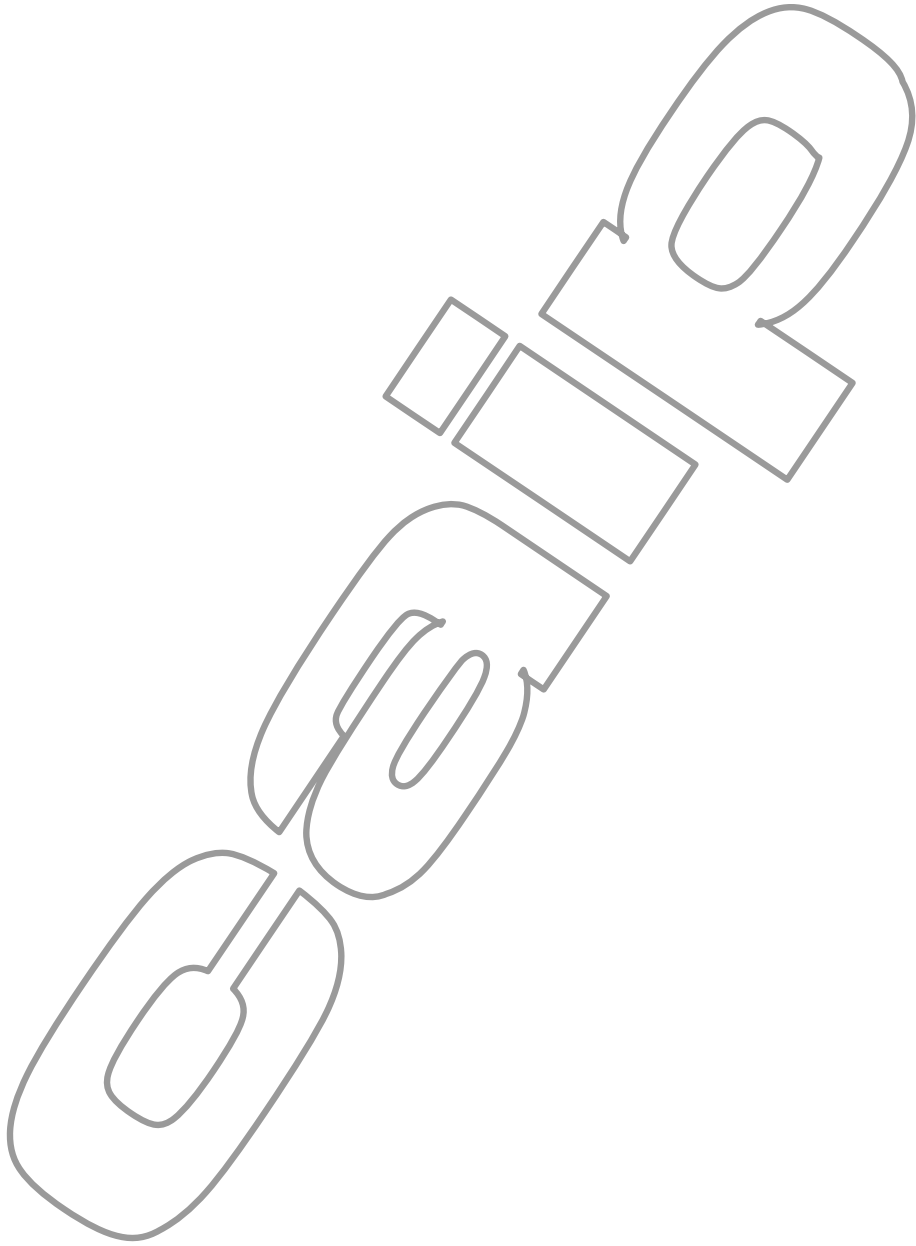
**HOMBRES**

**INTERNOS EXTRANJEROS HOMBRES POR NACIONALIDAD**

1.- AFGANISTAN.-	5	38.- GAMBIA	122	74.- NORUEGA	7
2.- ALEMANIA	155	39.- GHANA	193	75.- NUEVA ZELANDA	0
3.- ANDORRA	1	40.- GRECIA	28	76.- PAKISTÁN	81
4.- ANGOLA	52	41.- GUATEMALA	50	77.- PALESTINA	67
5.- ARABIA SAUDÍ	1	42.- GUINEA-BISSAU	253	78.- PANAMÁ	16
6.- ARGELIA	849	43.- GUINEA-CONAKRY	60	79.- PARAGUAY	84
7.- ARGENTINA	320	44.- GUINEA ECUATORIAL	81	80.- PERÚ	171
8.- AUSTRIA	12	45.- HAITÍ	1	81.- POLONIA	189
9.- BAHAMAS	7	45.- HOLANDA	130	82.- PORTUGAL	452
10.- BÉLGICA	81	46.- HONDURAS	11	83.- PUERTO	16
11.- BOLIVIA	477	47.- HUNGRÍA	25	84.- REINO UNIDO	302
12.- BOSNIA	12	48.- INDIA	25	85.- R. DOMINICANA	730
13.- BRASIL	246	49.- INDONESIA	4	86.- RUMANÍA	1735
14.- BULGARIA	197	50.- IRAK	31	87.- RUSIA	100
15.- BURKINA	7	51.- IRÁN	39	88.- SENEGAL	407
16.- CABO VERDE	30	52.- IRLANDA	15	89.- SERBIA-MONTENEGRO	51
17.- CAMERÚN	46	53.- ISLANDIA	1	90.- SIERRA LEONA	48
18.- CANADÁ	72	54.- ISRAEL	17	91.- SINGAPUR	5
19.- COLOMBIA	2100	55.- ITALIA	284	92.- SIRIA	16
20.- COREA DEL SUR	24	56.- JAMAICA-	2	93.- SRI LANKA	0
21.- COSTA RICA	33	57.- JORDANIA	2	94.- SUDÁN	14
22.- CROACIA	28	58.- KENIA	7	95.- SUECIA	15
23.- CUBA	181	59.- KUWAIT	1	96.- SUIZA	35
24.- R. CHECA	56	60.- LÍBANO	35	97.- SURÁFRICA-	42
25.- CHILE	155	61.- LIBERIA	99	98.- TAIWAN-	1
26.- CHINA	143	62.- LIBIA	15	99.- TANZANIA-	5
27.- DINAMARCA	2	63.- LUXEMBURGO	13	100.- TAILANDIA	13
28.- ECUADOR	967	64.- MACEDONIA	21	101.- TURQUÍA	58
29.- EGIPTO	17	65.- MALAISIA	24	102.- TÚNEZ	32
30.- EL SALVADOR	16	66.- MALÍ	140	103.- URUGUAY	96
31.- EMIR. ARABES	0	67.- MARRUECOS	5244	104.- VENEZUELA	448
32.- EE. UU.	51	68.- MAURITANIA	105	105.- VIETNAM	2
33.- ESLOVENIA	21	69.- MEXICO	199	106.- YUGOESLAVIA	28
34.- ETIOPIA	8	70.- MOZAMBIQUE	8	107.- ZAIRE	16
35.- FILIPINAS	14	71.- NAMIBIA	5	108.- OTROS	536
36.- FINLANDIA	13	72.- NICARAGUA	9	109.- NO CONSTA	113
37.- FRANCIA	392	73.- NIGERIA	543	110.- TOTAL	20564



**MUJERES**



31/12/2009

**INTERNOS EXTRANJEROS**

*Servicio Planificación y Seguimiento*

**INTERNAS EXTRANJERAS MUJERES POR NACIONALIDAD**

1.- AFGANISTAN.-	0	38.- GAMBIA	0	74.- NORUEGA	0
2.- ALEMANIA	17	39.- GHANA	9	75.- NUEVA ZELANDA	0
3.- ANDORRA	1	40.- GRECIA	5	76.- PAKISTÁN	1
4.- ANGOLA	1	41.- GUATEMALA	13	77.- PALESTINA	1
5.- ARABIA SAUDÍ	0	42.- GUINEA-BISSAU	14	78.- PANAMÁ	8
6.- ARGELIA	2	43.- GUINEA-CONAKRY	0	79.- PARAGUAY	52
7.- ARGENTINA	53	44.- GUINEA ECUATORIAL	15	80.- PERÚ	18
8.- AUSTRIA	5	45.- HAITÍ	0	81.- POLONIA	19
9.- BAHAMAS	0	45.- HOLANDA	21	82.- PORTUGAL	45
10.- BÉLGICA	6	46.- HONDURAS	3	83.- PUERTO	0
11.- BOLIVIA	143	47.- HUNGRÍA	7	84.- REINO UNIDO	19
12.- BOSNIA	4	48.- INDIA	0	85.- R. DOMINICANA	143
13.- BRASIL	118	49.- INDONESIA	1	86.- RUMANÍA	174
14.- BULGARIA	23	50.- IRAK	0	87.- RUSIA	12
15.- BURKINA	0	51.- IRÁN	0	88.- SENEGAL	5
16.- CABO VERDE	8	52.- IRLANDA	1	89.- SERBIA-MONTENEGRO	3
17.- CAMERÚN	1	53.- ISLANDIA	0	90.- SIERRA LEONA	3
18.- CANADÁ	1	54.- ISRAEL	2	91.- SINGAPUR	0
19.- COLOMBIA	371	55.- ITALIA	21	92.- SIRIA	0
20.- COREA DEL SUR	0	56.- JAMAICA-	2	93.- SRI LANKA	0
21.- COSTA RICA	8	57.- JORDANIA	0	94.- SUDÁN	1
22.- CROACIA	11	58.- KENIA	0	95.- SUECIA	1
23.- CUBA	14	59.- KUWAIT	0	96.- SUIZA	3
24.- R. CHECA	3	60.- LÍBANO	0	97.- SURÁFRICA-	6
25.- CHILE	21	61.- LIBERIA	1	98.- TAIWAN-	0
26.- CHINA	14	62.- LIBIA	0	99.- TANZANIA-	0
27.- DINAMARCA	0	63.- LUXEMBURGO	0	100.- TAILANDIA	5
28.- ECUADOR	86	64.- MACEDONIA	0	101.- TURQUÍA	1
29.- EGIPTO	0	65.- MALAISIA	14	102.- TÚNEZ	0
30.- EL SALVADOR	11	66.- MALÍ	2	103.- URUGUAY	12
31.- EMIR. ARABES	0	67.- MARRUECOS	101	104.- VENEZUELA	92
32.- EE. UU.	17	68.- MAURITANIA	0	105.- VIETNAM	0
33.- ESLOVENIA	4	69.- MEXICO	58	106.- YUGOESLAVIA	1
34.- ETIOPÍA	0	70.- MOZAMBIQUE	0	107.- ZAIRE	0
35.- FILIPINAS	2	71.- NAMIBIA	0	108.- OTROS	49
36.- FINLANDIA	1	72.- NICARAGUA	2	109.- NO CONSTA	7
37.- FRANCIA	31	73.- NIGERIA	78	110.- TOTAL	2028

## HOMBRES

0619

**INTERNOS EXTRANJEROS HOMBRES POR CENTROS**

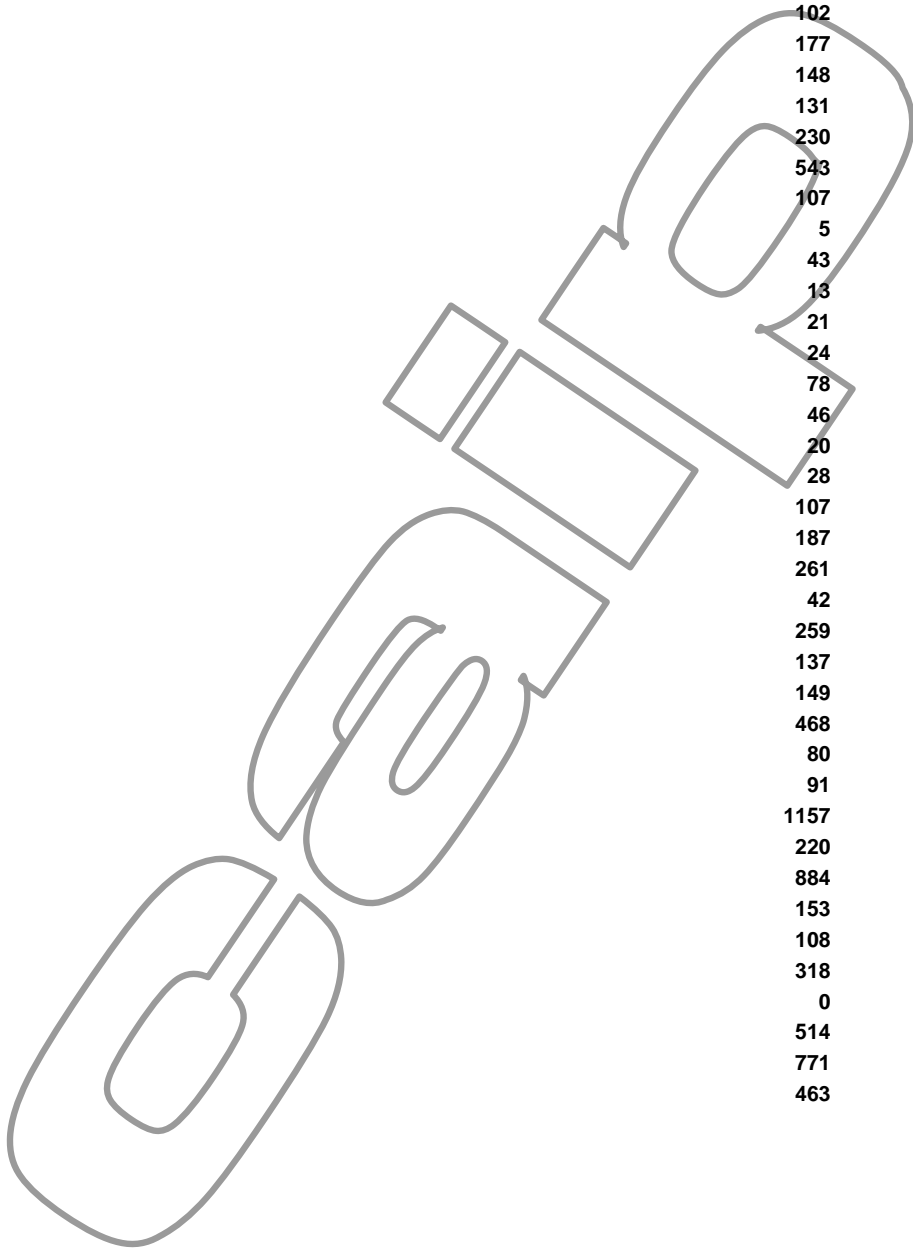
**31/12/2009**

*Servicio Planificación y Seguimiento*

<b>CENTRO PENITENCIARIO DE:</b>	<b>TOTAL INTERNOS</b>
A LAMA (PONTEVEDRA)	526
ALBACETE	73
ALBOLOTE	273
ALCALA DE GUADAIRA	0
ALCAZAR DE SAN JUAN	10

155

ALGECIRAS	428
ALICANTE II	276
ALICANTE-CUMPLIMIENTO	418
ALICANTE-PSIQUIATRICO	35
ALMERIA	456
ARRECIFE DE LANZAROTE	115
AVILA	0
BADAJOS	211
BILBAO	102
BURGOS	177
CACERES	148
CADIZ (PUERTO II)	131
CASTELLON	230
CASTELLON-II	543
CEUTA	107
CIS A CORUÑA	5
CIS ALCALA	43
CIS ALGECIRAS	13
CIS GRANADA	21
CIS HUELVA	24
CIS MALAGA	78
CIS MALLORCA	46
CIS SEVILLA	20
CIS TENERIFE	28
CIS VALENCIA	107
CIS VICTORIA KENT	187
CORDOBA	261
CUENCA	42
DAROCA	259
EL DUESO	137
HERRERA DE LA MANCHA	149
HUELVA	468
IBIZA	80
JAEN	91
LA MORALEJA-PALENCIA	1157
LAS PALMAS	220
LEON	884
LOGROÑO	153
LUGO-BONXE	108
LUGO-MONTERROSO	318
MADRID-I	0
MADRID-II	514
MADRID-III	771
MADRID-IV	463



# INTERNOS EXTRANJEROS HOMBRES POR CENTROS

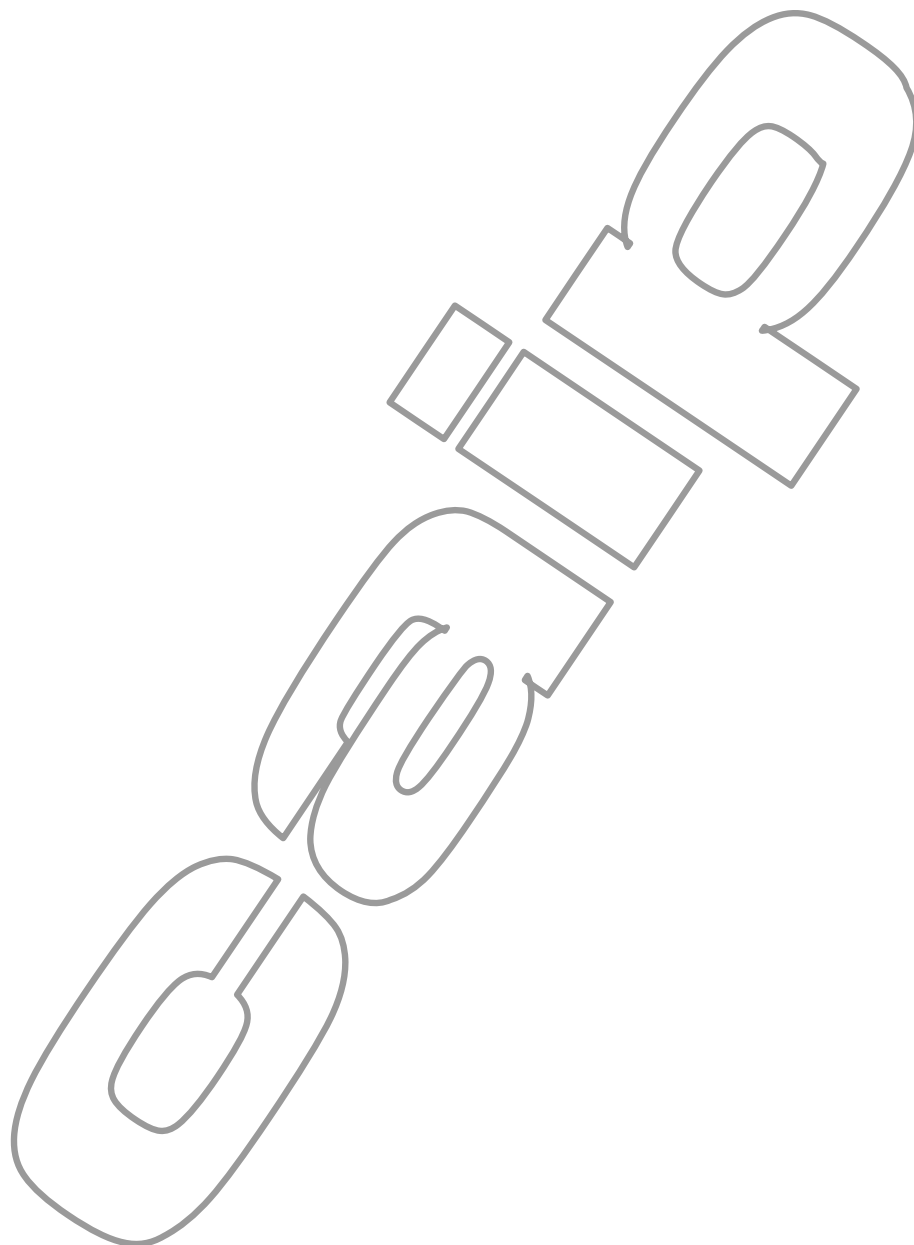
31/12/2009

Servicio Planificación y Seguimiento

## CENTRO PENITENCIARIO DE:

	TOTAL INTERNOS
MADRID-V	835
MADRID-VI	744
MADRID-VII	767
MALAGA	492
MALLORCA	627
MELILLA	147
MURCIA	397
NANCLARES DE LA OCA	230
OCAÑA-I	249
OCAÑA-II	240
OURENSE	49
PAMPLONA	86
PUERTO III	161
PUERTO-I	52
SAN SEBASTIAN	117
SANTA CRUZ DE LA PALMA	18
SEGOVIA	210
SEVILLA	127
SEVILLA-II	287
SEVILLA-PSIQUIATRICO	7
SORIA	57
TEIXEIRO (A CORUÑA)	470
TENERIFE	524
TERUEL	50
TOPAS	986
VALENCIA	697
VALLADOLID	132
VILLABONA	165
ZARAGOZA	735
<b>TOTAL</b>	<b>20564</b>

# MUJERES



## INTERNOS EXTRANJEROS MUJERES POR CENTROS

31/12/2009

*Servicio Planificación y Seguimiento*

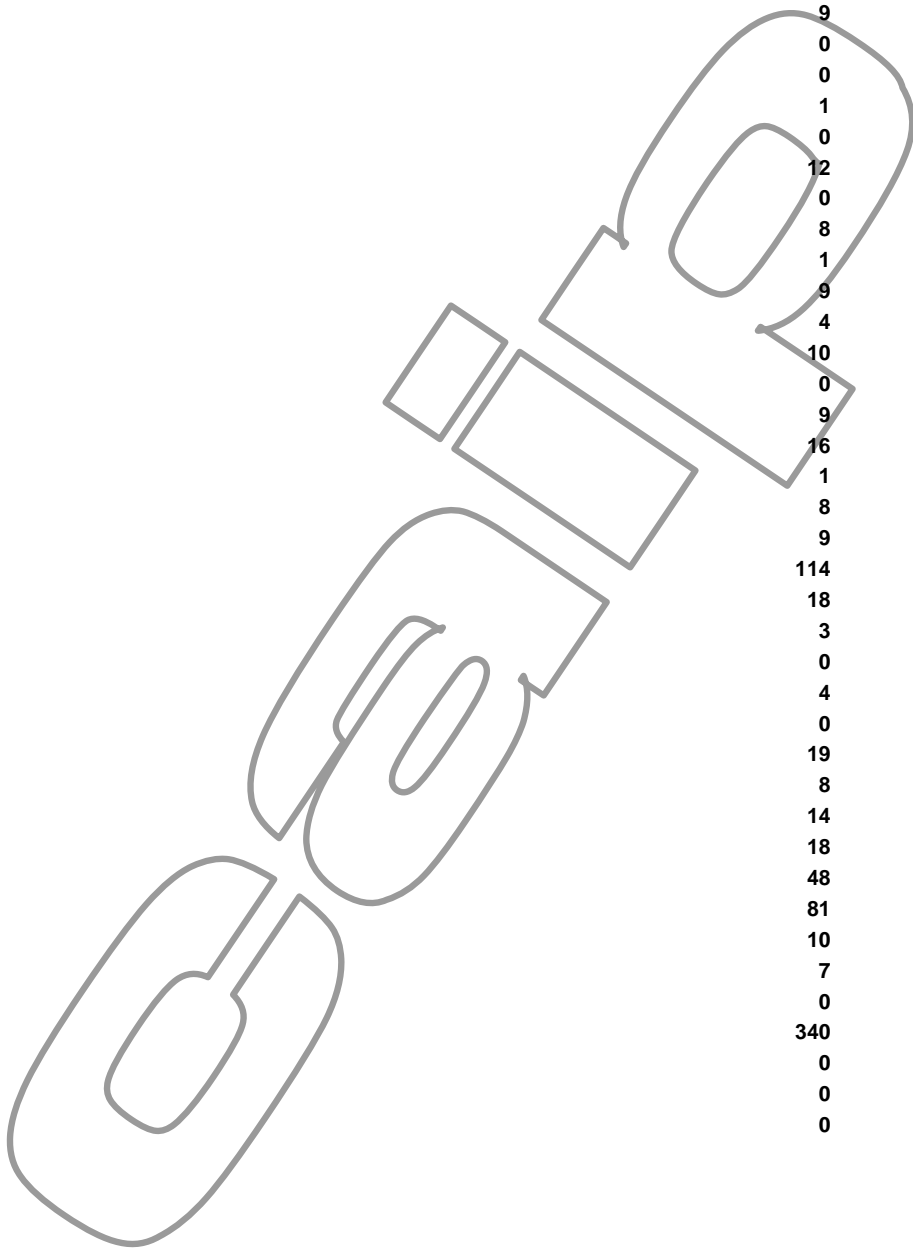
CENTRO PENITENCIARIO DE:

**TOTAL INTERNOS**

A LAMA (PONTEVEDRA)  
ALBACETE  
ALBOLOTE  
ALCALA DE GUADAIRA

41  
11  
24  
36

ALCAZAR DE SAN JUAN	0
ALGECIRAS	32
ALICANTE II	10
ALICANTE-CUMPLIMIENTO	45
ALICANTE-PSIQUIATRICO	3
ALMERIA	27
ARRECIFE DE LANZAROTE	26
AVILA	130
BADAJOS	9
BILBAO	0
BURGOS	0
CACERES	1
CADIZ (PUERTO II)	0
CASTELLON	12
CASTELLON-II	0
CEUTA	8
CIS A CORUÑA	1
CIS ALCALA	9
CIS ALGECIRAS	4
CIS GRANADA	10
CIS HUELVA	0
CIS MALAGA	9
CIS MALLORCA	16
CIS SEVILLA	1
CIS TENERIFE	8
CIS VALENCIA	9
CIS VICTORIA KENT	114
CORDOBA	18
CUENCA	3
DAROCA	0
EL DUESO	4
HERRERA DE LA MANCHA	0
HUELVA	19
IBIZA	8
JAEN	14
LA MORALEJA-PALENCIA	18
LAS PALMAS	48
LEON	81
LOGROÑO	10
LUGO-BONXE	7
LUGO-MONTERROSO	0
MADRID-I	340
MADRID-II	0
MADRID-III	0
MADRID-IV	0



# INTERNOS EXTRANJEROS MUJERES POR CENTROS

31/12/2009

Servicio Planificación y Seguimiento

CENTRO PENITENCIARIO DE:

TOTAL INTERNOS

MADRID-V	205
MADRID-VI	44
MADRID-VII	98
MALAGA	27
MALLORCA	33
MELILLA	6
MURCIA	38
NANCLARES DE LA OCA	17
OCAÑA-I	0
OCAÑA-II	0
OURENSE	5
PAMPLONA	4
PUERTO III	34
PUERTO-I	0
SAN SEBASTIAN	6
SANTA CRUZ DE LA PALMA	0
SEGOVIA	0
SEVILLA	7
SEVILLA-II	0
SEVILLA-PSIQUIATRICO	0
SORIA	0
TEIXEIRO (A CORUÑA)	47
TENERIFE	79
TERUEL	0
TOPAS	77
VALENCIA	62
VALLADOLID	5
VILLABONA	23
ZARAGOZA	45
<b>TOTAL</b>	<b>2028</b>



**HOMBRES**

1000

4

**INTERNOS EXTRANJEROS HOMBRES POR POR COMUNIDADES**

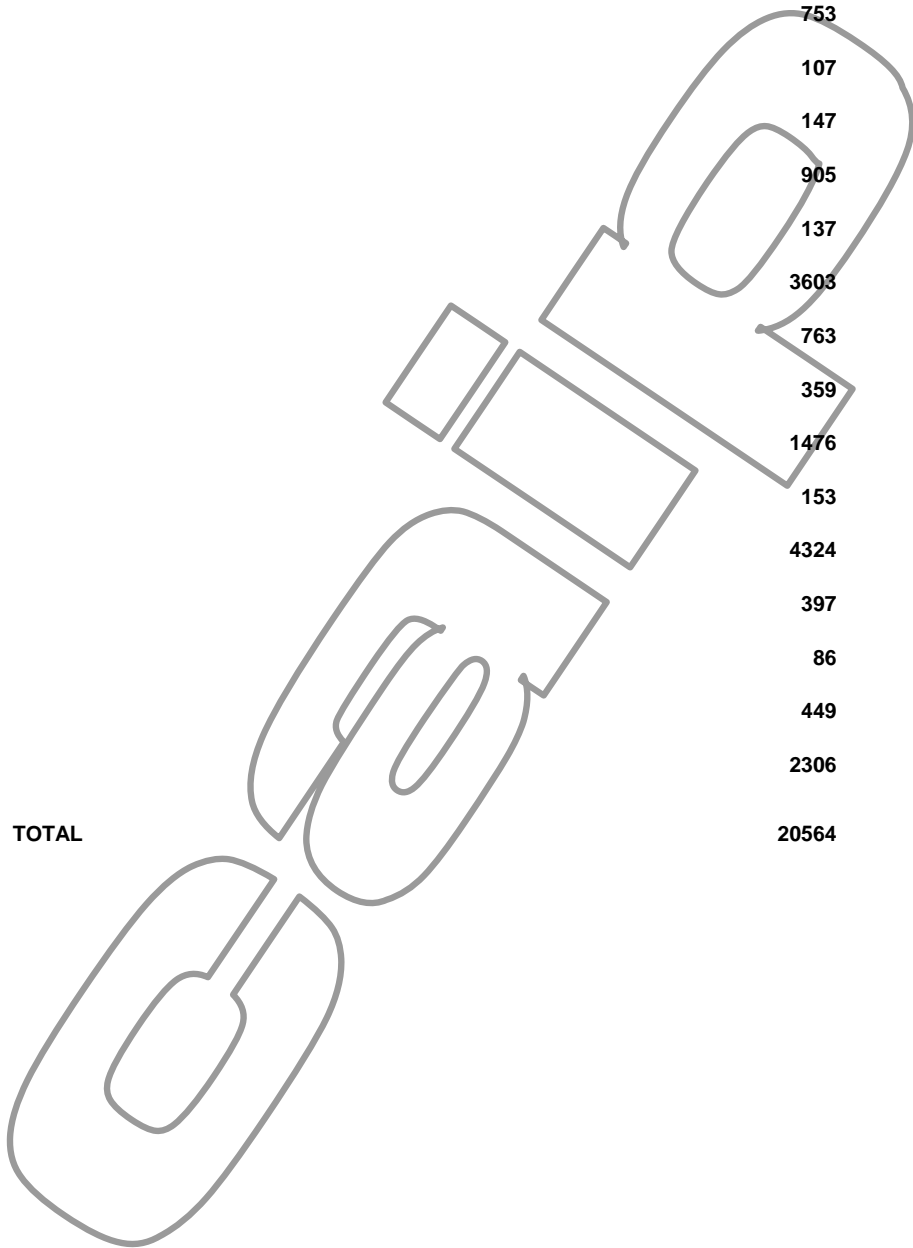
**31/12/2009**

*Servicio Planificación y Seguimiento*

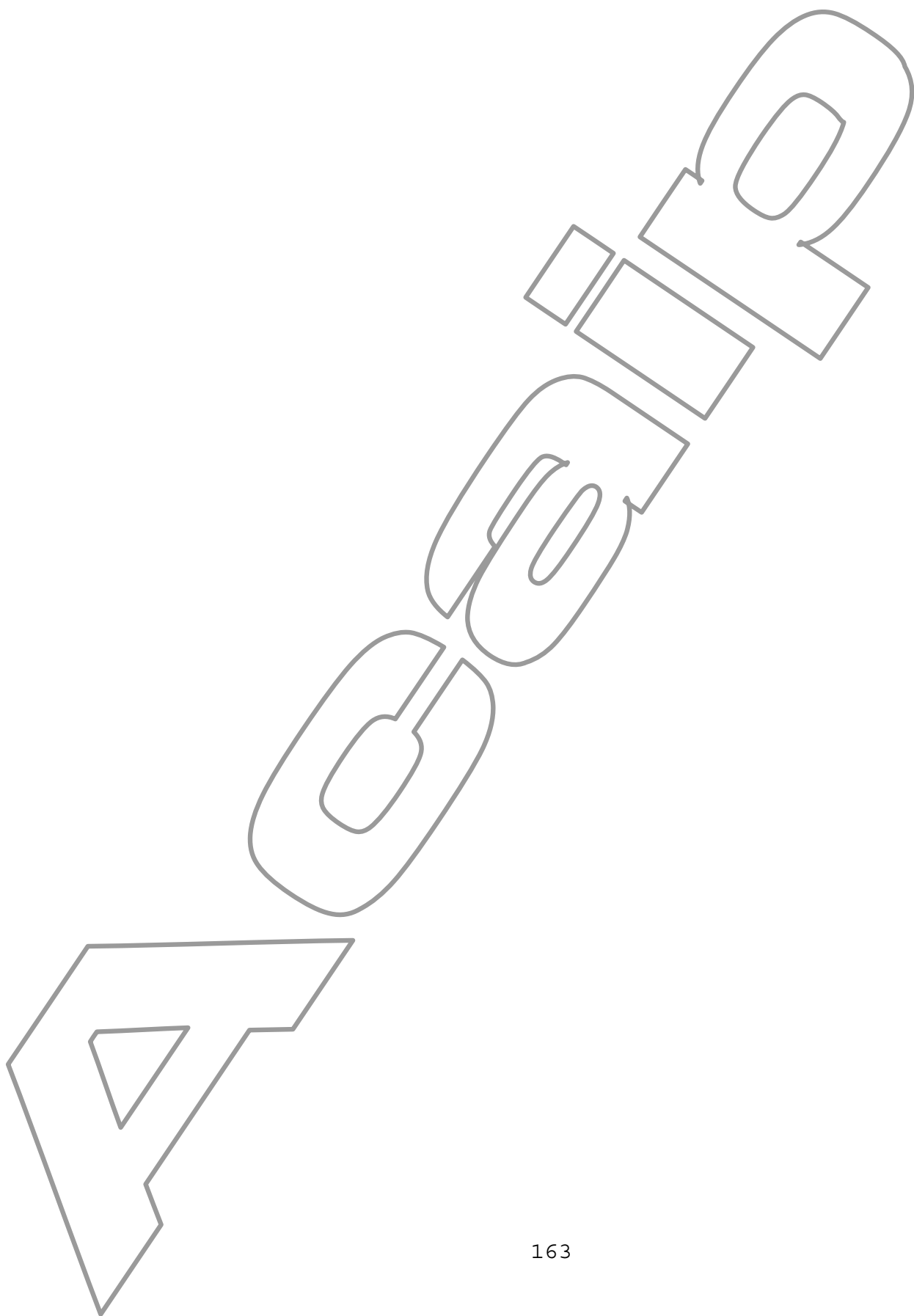
**COMUNIDAD DE:**

**TOTAL INTERNOS**

ANDALUCIA	3390
ARAGON	1044
ASTURIAS	165
BALEARES	753
C.A. CEUTA	107
C.A. MELILLA	147
CANARIAS	905
CANTABRIA	137
CASTILLA Y LEÓN	3603
CASTILLA-LA MANCHA	763
EXTREMADURA	359
GALICIA	1476
LA RIOJA	153
MADRID	4324
MURCIA	397
NAVARRA	86
PAIS VASCO	449
VALENCIANA	2306
<b>TOTAL</b>	<b>20564</b>



**MUJERES**



**INTERNOS EXTRANJEROS MUJERES POR POR CENTROS**

**31/12/2009**

*Servicio Planificación y Seguimiento*

**CENTRO PENITENCIARIO DE:**

**TOTAL INTERNOS**

ANDALUCIA	262
ARAGON	45
ASTURIAS	23
BALEARES	57
C.A. CEUTA	8
C.A. MELILLA	6
CANARIAS	161
CANTABRIA	4
CASTILLA Y LEÓN	311
CASTILLA-LA MANCHA	14
EXTREMADURA	10
GALICIA	101
LA RIOJA	10
MADRID	810
MURCIA	38
NAVARRA	4
PAIS VASCO	23
VALENCIANA	141
<b>TOTAL</b>	<b>2028</b>

**1.-TOTALES GENERAL DE POBLACION PENITENCIARIA, SEGÚN SEXO.**

**-Total preventivos**

**-Total penados**

**-Total Internados Judiciales**

**-Total arrestos fin de semana**

**Impago de multa**

**-Tránsitos**

**-Total internos**

31/12/2009

## POBLACION INTERNA. TOTAL GENERAL. ADMINISTRACIÓN GENERAL DEL ESTADO

PENADOS

TOTAL

CENTRO PENITENCIARIO MUJERES	PREVENTIVOS TRANSITOS		PRISION		A.F.SEMANA		IMP.MULTA		M.SEGURIDAD		HOMBRES			TOTAL
	HOMBRES GENERAL	MUJERES	HOMBRES	MUJERES	HOMBRE	MUJERES	HOMBRES	MUJERES	HOMBRES	MUJERES				
ALBOLOTE	219	18	1156	119	0	0	38	3	0	0	3	0	1556	
ALCALA DE GUADAIRA	0	5	0	168	0	0	0	0	0	0	0	0	173	
ALGECIRAS	284	19	1112	159	0	0	0	0	0	0	2	0	1576	
ALMERIA	404	18	642	56	0	0	0	0	0	0	0	0	1120	
CADIZ (PUERTO II)	353	0	492	8	0	0	0	0	0	0	0	0	853	
CIS ALGECIRAS	0	0	145	19	0	0	0	0	0	0	0	0	164	
CIS GRANADA	0	0	252	38	0	0	0	0	0	0	14	0	304	
CIS HUELVA	0	0	152	3	0	0	0	0	0	0	0	0	155	
CIS MALAGA	0	0	435	67	1	0	0	0	0	0	0	0	503	
CIS SEVILLA	0	0	329	15	1	0	0	0	0	0	0	0	345	
CORDOBA	125	9	1537	103	0	0	0	0	0	0	0	0	1774	
HUELVA	170	9	1364	72	0	0	0	0	0	0	0	0	1615	
JAEN	120	7	541	54	0	0	0	0	0	0	0	0	722	
MALAGA	681	59	732	39	0	0	0	0	0	0	3	0	1514	
PUERTO III	95	31	1331	143	0	0	0	0	0	0	33	4	1637	
PUERTO-I	22	0	183	0	0	0	0	0	0	0	0	0	205	
SEVILLA	341	27	933	28	0	0	0	0	0	0	0	0	1329	
SEVILLA-II	12	0	1761	0	0	0	0	0	0	0	0	0	1773	
SEVILLA-PSIQUIATRICO	5	0	0	0	0	0	0	0	165	0	7	0	177	
<b>ANDALUCIA</b>	<b>2831</b>	<b>202</b>	<b>13097</b>	<b>1091</b>	<b>2</b>	<b>0</b>	<b>38</b>	<b>3</b>	<b>165</b>	<b>0</b>	<b>62</b>	<b>4</b>	<b>17495</b>	
DAROCA	1	0	541	0	0	0	0	0	0	0	0	0	542	
TERUEL	23	0	165	0	0	0	0	0	0	0	0	0	188	
ZARAGOZA	223	23	1543	120	0	0	0	0	0	0	5	0	1914	
ARAGON	247	23	2249	120	0	0	0	0	0	0	5	0	2644	

31/12/2009

## POBLACION INTERNA. TOTAL GENERAL. ADMINISTRACIÓN GENERAL DEL ESTADO

PENADOS

TOTAL

CENTRO PENITENCIARIO MUJERES	PREVENTIVOS TRANSITOS		PRISION		A.F.SEMANA		IMP.MULTA		M.SEGURIDAD		HOMBRES		TOTAL
	HOMBRES GENERAL	MUJERES	HOMBRES	MUJERES	HOMBRE	MUJERES	HOMBRES	MUJERES	HOMBRES	MUJERES			
VILLABONA	188	21	1230	106	2	0	0	0	0	0	0	0	1547
ASTURIAS	188	21	1230	106	2	0	0	0	0	0	0	0	1547
CIS MALLORCA	0	0	153	34	0	0	0	0	0	0	0	0	187
IBIZA	67	7	47	9	0	0	0	0	0	0	0	0	130
MALLORCA	310	33	1203	74	0	0	0	0	0	0	0	0	1620
BALEARES	377	40	1403	117	0	0	0	0	0	0	0	0	1937
CEUTA	115	6	150	30	0	0	0	0	0	0	0	0	301
C.A. CEUTA	115	6	150	30	0	0	0	0	0	0	0	0	301
MELILLA	92	3	193	5	0	0	0	0	0	0	0	0	293
C.A. MELILLA	92	3	193	5	0	0	0	0	0	0	0	0	293
ARRECIFE DE LANZAROTE	111	19	162	31	0	0	0	0	0	0	0	0	323
CIS TENERIFE	0	0	175	35	0	0	0	0	0	0	0	0	210
LAS PALMAS	317	41	858	65	0	0	0	0	0	0	0	0	1281
SANTA CRUZ DE LA PALMA	22	4	60	0	0	0	0	0	0	0	0	0	86
TENERIFE	678	77	470	72	1	0	0	0	0	0	0	0	1298
CANARIAS	1128	141	1725	203	1	0	0	0	0	0	0	0	3198
EL DUESO	50	0	663	11	0	0	0	0	0	0	0	0	724
CANTABRIA	50	0	663	11	0	0	0	0	0	0	0	0	724
AVILA	0	25	2	178	0	0	0	0	0	0	0	0	205
BURGOS	43	0	520	2	0	0	0	0	0	0	0	0	565
LA MORALEJA-PALENCIA	162	6	1377	39	0	0	0	0	0	0	0	0	1584
LEON	143	13	1431	104	0	0	0	0	0	0	0	0	1691

31/12/2009

## POBLACION INTERNA. TOTAL GENERAL. ADMINISTRACIÓN GENERAL DEL ESTADO

PENADOS

TOTAL

CENTRO PENITENCIARIO MUJERES	PREVENTIVOS TRANSITOS		PRISION		A.F.SEMANA		IMP.MULTA		M.SEGURIDAD		HOMBRES	TOTAL	
	HOMBRES GENERAL	MUJERES	HOMBRES	MUJERES	HOMBRE	MUJERES	HOMBRES	MUJERES	HOMBRES	MUJERES			
SEGOVIA	41	0	494	0	0	0	0	0	20	0	0	0	555
SORIA	15	0	170	0	0	0	0	0	0	0	0	0	185
TOPAS	183	17	1375	114	0	0	0	0	0	0	1	0	1690
VALLADOLID	126	10	366	44	0	0	0	0	0	0	0	0	546
CASTILLA Y LEÓN	713	71	5735	481	0	0	0	0	20	0	1	0	7021
ALBACETE	91	7	221	17	0	0	1	0	0	0	0	0	337
ALCAZAR DE SAN JUAN	4	0	102	0	0	0	0	0	0	0	0	0	106
CUENCA	43	3	106	9	0	0	1	0	0	0	0	0	162
HERRERA DE LA MANCHA	144	0	384	0	0	0	0	0	0	0	0	0	528
OCAÑA-I	185	0	406	0	0	0	0	0	0	0	0	0	591
OCAÑA-II	59	0	444	0	0	0	0	0	0	0	0	0	503
CASTILLA-LA MANCHA	526	10	1663	26	0	0	2	0	0	0	0	0	2227
BADAJOS	142	10	675	29	1	0	0	0	0	0	0	0	857
CACERES	82	12	440	15	1	1	0	0	0	0	0	0	551
EXTREMADURA	224	22	1115	44	2	1	0	0	0	0	0	0	1408
A LAMA (PONTEVEDRA)	170	16	1505	84	3	0	29	4	0	0	0	0	1811
CIS ACORUÑA	0	0	151	22	0	0	0	0	0	0	0	0	173
LUGO-BONXE	59	6	346	15	0	0	0	0	0	0	0	0	426
LUGO-MONTERROSO	29	0	455	0	0	0	0	0	0	0	0	0	484
OURENSE	80	4	358	29	0	0	0	0	0	0	0	0	471
TEIXEIRO (A CORUÑA)	182	16	1245	95	0	0	0	0	0	0	1	0	1539
GALICIA	520	42	4060	245	3	0	29	4	0	0	1	0	4904
LOGROÑO	87	11	287	20	0	0	0	0	0	0	0	0	405



31/12/2009

## POBLACION INTERNA. TOTAL GENERAL. ADMINISTRACIÓN GENERAL DEL ESTADO

PENADOS

TOTAL

CENTRO PENITENCIARIO MUJERES	PREVENTIVOS TRANSITOS		PRISION		A.F.SEMANA		IMP.MULTA		M.SEGURIDAD		HOMBRES	TOTAL	
	HOMBRES GENERAL	MUJERES	HOMBRES	MUJERES	HOMBRE	MUJERES	HOMBRES	MUJERES	HOMBRES	MUJERES			
LA RIOJA	87	11	287	20	0	0	0	0	0	0	0	0	405
CIS ALCALA	0	0	120	20	0	0	0	0	0	0	0	2	142
CIS VICTORIA KENT	0	0	547	183	2	0	0	0	0	0	0	0	732
MADRID-I	0	170	0	402	0	0	0	0	0	3	0	0	575
MADRID-II	522	0	460	0	0	0	0	0	0	0	2	0	984
MADRID-III	798	0	497	0	0	0	0	0	0	0	28	0	1323
MADRID-IV	29	0	1362	0	0	0	0	0	0	0	0	0	1391
MADRID-V	972	273	522	84	0	0	0	0	0	0	0	0	1851
MADRID-VI	56	3	1634	58	0	0	0	0	0	0	0	0	1751
MADRID-VII	482	40	1075	169	0	0	0	0	0	0	0	0	1766
MADRID	2859	486	6217	916	2	0	0	0	0	3	30	2	10515
MURCIA	309	14	558	66	5	0	13	0	2	0	0	0	967
MURCIA	309	14	558	66	5	0	13	0	2	0	0	0	967
PAMPLONA	72	6	155	16	1	0	0	0	0	0	0	0	250
NAVARRA	72	6	155	16	1	0	0	0	0	0	0	0	250
BILBAO	100	0	242	14	0	0	0	0	0	0	0	0	356
NANCLARES DE LA OCA	78	7	575	74	0	0	0	0	0	0	0	0	734
SAN SEBASTIAN	118	8	230	26	0	0	0	0	0	0	0	0	382
PAIS VASCO	296	15	1047	114	0	0	0	0	0	0	0	0	1472
ALICANTE II	173	5	1134	71	0	0	0	0	0	0	0	0	1383
ALICANTE-CUMPLIMIENTO	570	44	413	66	0	0	0	0	0	0	0	0	1093
ALICANTE-PSIQUIATRICO	10	3	0	0	0	0	0	0	329	31	0	0	373
CASTELLON	123	13	544	30	0	0	0	0	1	0	4	0	715

31/12/2009

**POBLACION INTERNA. TOTAL GENERAL. ADMINISTRACIÓN GENERAL DEL ESTADO**

CENTRO PENITENCIARIO MUJERES	PENADOS											TOTAL	
	PREVENTIVOS TRANSITOS		PRISION		A.F.SEMANA		IMP.MULTA		M.SEGURIDAD		HOMBRES		
	HOMBRES GENERAL	MUJERES	HOMBRES	MUJERES	HOMBRE	MUJERES	HOMBRES	MUJERES	HOMBRES	MUJERES			
CASTELLON-II	34	0	1693	0	0	0	0	0	2	0	0	0	1729
CIS VALENCIA	0	0	493	75	4	0	0	0	0	0	0	0	572
VALENCIA	586	57	1383	197	0	0	0	0	12	0	140	0	2375
VALENCIANA	1496	122	5660	439	4	0	0	0	344	31	144	0	8240
<b>TOTAL</b>	<b>12130</b>	<b>1235</b>	<b>47207</b>	<b>4050</b>	<b>22</b>	<b>1</b>	<b>82</b>	<b>7</b>	<b>531</b>	<b>34</b>	<b>243</b>	<b>6</b>	<b>65548</b>



**DATOS ESTADÍSTICOS DE LA POBLACIÓN RECLUSA.**

**TOTAL NACIONAL. DICIEMBRE 2009**

## INDICE

- 1º).- Distribución de la población reclusa por sexo
- 2º).- Población reclusa según situación procesal-penal por sexo
- 3º).- Distribución de la población reclusa por Grado de tratamiento
- 4º).- Distribución por Comunidades Autónomas de la población reclusa.
- 5º).- Población reclusa penada por grupos de edad, Según sexo.
- 6º).- Población reclusa preventiva por grupos de edad, según sexo
- 7º).- Tipología delictiva de la población reclusa penada. Código Penal Derogado.
- 8º).- Tipología delictiva de la población reclusa penada. Código Penal derogado. Hombres
- 9º).- Tipología delictiva de la población reclusa penada. Código Penal derogado. Mujeres.
- 10º).- Tipología delictiva de la población reclusa penada. Ley Orgánica 10/1995, de 23 de Noviembre, del Código Penal.
- 11º).-Tipología delictiva de la población reclusa penada. Ley Orgánica 10/1995, de 23 de Noviembre, del Código Penal. Hombres
- 12º).- Tipología delictiva de la población reclusa penada. Ley Orgánica 10/1995, de 23 de Noviembre, del Código Penal. Mujeres
- 13º).- Población reclusa extranjera, por sexo.

## DISTRIBUCIÓN DE LA POBLACIÓN RECLUSA POR SEXO.

Sexo	Administración General del Estado	(%)	C.A. Cataluña	(%)	Total Nacional	(%)
Hombres	60.215	91,86	9.788	92,94	70.003	92,01
Mujeres	5.333	8,14	743	7,06	6.076	7,99
<b>TOTAL</b>	<b>65.548</b>	<b>100</b>	<b>10.531</b>	<b>100</b>	<b>76.079</b>	<b>100</b>

## POBLACION RECLUSA SEGUN SITUACION PROCESAL-PENAL, POR SEXO. TOTAL NACIONAL (1)

Situación Procesal-Penal	Hombres	Mujeres	Total Internos
Preventivos	14.179	1.401	15.580
Penados	54.895	4.623	59.518
Medidas de Seguridad	581	38	619
Arrestos Fin de Semana	23	1	24
Impago de Multa	82	7	89
Tránsitos	243	6	249
<b>TOTALES</b>	<b>70.003</b>	<b>6.076</b>	<b>76.079</b>

(1) INCLUYE A LOS INTERNOS DE LA ADMINISTRACIÓN GENERAL DEL ESTADO Y LOS DE LA COMUNIDAD AUTÓNOMA DE CATALUÑA.

## POBLACIÓN RECLUSA PENADA SEGÚN GRADO DE TRATAMIENTO. TOTAL NACIONAL (1)

Grado de tratamiento	Hombres	Mujeres	Total Internos
Primer Grado	970	77	1.047
Segundo Grado	38.868	2.738	41.606
Tercer Grado	8.444	1.174	9.618
Sin Clasificar	6.613	634	7.247
<b>TOTALES</b>	<b>54.895</b>	<b>4.623</b>	<b>59.518</b>

(1) INCLUYE A LOS INTERNOS DE LA ADMINISTRACIÓN GENERAL DEL ESTADO Y LOS DE LA COMUNIDAD AUTÓNOMA DE CATALUÑA.

**DISTRIBUCION POR COMUNIDADES AUTONOMAS DE LA POBLACION RECLUSA. TOTAL NACIONAL.**

	Hombres	Mujeres	Total Internos
Andalucía	16.195	1.300	17.495
Aragón	2.501	143	2.644
Asturias	1.420	127	1.547
Baleares	1.780	157	1.937
Canarias	2.854	344	3.198
Cantabria	713	11	724
Castilla La Mancha	2.191	36	2.227
Castilla y León	6.469	552	7.021
Cataluña	9.788	743	10.531
Extremadura	1.341	67	1.408
Galicia	4.613	291	4.904
La Rioja	374	31	405
Madrid	9.108	1.407	10.515
Murcia	887	80	967
Navarra	228	22	250
País Vasco	1.343	129	1.472
Valencia	7.648	592	8.240
Ceuta	265	36	301
Melilla	285	8	293
<b>TOTALES</b>	<b>70.003</b>	<b>6.076</b>	<b>76.079</b>

**POBLACION RECLUSA PENADA POR GRUPOS DE EDAD, SEGUN SEXO. TOTAL NACIONAL (1)**

Edad	Hombres	Mujeres	Total
18-20	615	40	655
21-25	6.654	550	7.204
26-30	11.322	984	12.306
31-40	19.189	1.576	20.765
41-60	15.737	1.379	17.116
+60	1.378	94	1.472
<b>TOTALES</b>	<b>54.895</b>	<b>4.623</b>	<b>59.518</b>

(1) INCLUYE A LOS INTERNOS DE LA ADMINISTRACIÓN GENERAL DEL ESTADO Y LOS DE LA COMUNIDAD AUTÓNOMA DE CATALUÑA.

**POBLACION RECLUSA PREVENTIVA POR GRUPOS DE EDAD, SEGUN SEXO. TOTAL NACIONAL (1)**

Edad	Hombres	Mujeres	Total
18-20	915	50	965
21-25	2.500	237	2.737
26-30	3.203	348	3.551
31-40	4.306	439	4.745
41-60	2.997	303	3.300
+60	258	24	282
<b>TOTALES</b>	<b>14.179</b>	<b>1.401</b>	<b>15.580</b>

(1) INCLUYE A LOS INTERNOS DE LA ADMINISTRACIÓN GENERAL DEL ESTADO Y LOS DE LA COMUNIDAD AUTÓNOMA DE CATALUÑA.

**TIPOLOGÍA DELICTIVA DE LA POBLACION RECLUSA PENADA CODIGO PENAL DEROGADO.  
HOMBRES**

	Administración General del Estado	C.A. Cataluña	Total Nacional
Seguridad Exterior	14	0	14
Seguridad Interior	131	4	135
Falsedades	9	6	15
Contra Administración de Justicia	3	0	3
Contra Seguridad del Tráfico	3	0	3
Contra la Salud Pública	166	8	174
Funcionarios Públicos	4	1	5
Contra las Personas	221	82	303
Contra la libertad sexual	75	18	93
Contra el Honor	2	0	2
Contra la Libertad	10	0	10
Contra la Propiedad	288	33	321
Contra el Estado Civil	0	0	0
Resto de Delitos	27	0	27
Por Faltas	0	0	0
No Consta Delito	7	0	7
<b>TOTALES</b>	<b>960</b>	<b>152</b>	<b>1.112</b>



**TIPOLOGÍA DELICTIVA DE LA POBLACION RECLUSA PENADA CODIGO PENAL DEROGADO. MUJERES**

	Administración General del Estado	C.A. Cataluña	Total Nacional
Seguridad Exterior	2	0	2
Seguridad Interior	20	1	21
Falsedades	1	0	1
Contra Administración de Justicia	0	0	0
Contra Seguridad del Tráfico	0	0	0
Contra la Salud Pública	23	0	23
Funcionarios Públicos	0	0	0
Contra las Personas	2	2	4
Contra la libertad sexual	0	0	0
Contra el Honor	0	0	0
Contra la Libertad	2	0	2
Contra la Propiedad	13	0	13
Contra el Estado Civil	0	0	0
Resto de Delitos	4	0	4
Por Faltas	0	0	0
No Consta Delito	5	0	5
<b>TOTALES</b>	<b>72</b>	<b>3</b>	<b>75</b>

**TIPOLOGÍA DELICTIVA DE LA POBLACION RECLUSA PENADA CODIGO PENAL DEROGADO.**

	Administración General del Estado	C.A. Cataluña	Total Nacional
Seguridad Exterior	16	0	16
Seguridad Interior	151	5	156
Falsedades	10	6	16
Contra Administración de Justicia	3	0	3
Contra Seguridad del Tráfico	3	0	3
Contra la Salud Pública	189	8	197
Funcionarios Públicos	4	1	5
Contra las Personas	223	84	307
Contra la libertad sexual	75	18	93
Contra el Honor	2	0	2
Contra la Libertad	12	0	12
Contra la Propiedad	301	33	334
Contra el Estado Civil	0	0	0
Resto de Delitos	31	0	31
Por Faltas	0	0	0
No Consta Delito	12	0	12
<b>TOTALES</b>	<b>1.032</b>	<b>155</b>	<b>1.187</b>

**TIPOLOGÍA DELICTIVA DE LA POBLACIÓN RECLUSA PENADA LEY ORGÁNICA 10/95 de 23 de Noviembre del CÓDIGO PENAL. HOMBRES**

	Administración General del Estado	C.A. Cataluña	Total Nacional
Homicidio y sus formas	2.349	509	2.858
Lesiones	2.436	443	2.879
Contra la Libertad	484	142	626
Contra Libertad Sexual	3.049	514	3.563
Contra el Honor	10	0	10
Contra las Relaciones Familiares	1.509	7	1.516
Contra el Patrimonio y el orden socioeconómico	18.440	3.178	21.618
Contra Salud Pública	12.145	1.834	13.979
Contra la Seguridad del Tráfico	856	145	1.001
Falsedades	575	88	663
Contra la Administración Pública	52	10	62
Contra la Administración de Justicia	1.037	130	1.167
Contra el Orden Público	1.450	194	1.644
Resto de Delitos	1.404	252	1.656
Por Faltas	21	83	104
No Consta Delito	430	7	437
<b>TOTALES</b>	<b>46.247</b>	<b>7.536</b>	<b>53.783</b>

**TIPOLOGÍA DELICTIVA DE LA POBLACIÓN RECLUSA PENADA LEY ORGÁNICA 10/95 de 23 de Noviembre del CÓDIGO PENAL. MUJERES**

	Administración General del Estado	C.A. Cataluña	Total Nacional
Homicidio y sus formas	143	27	170
Lesiones	120	21	141
Contra la Libertad	31	7	38
Contra Libertad Sexual	48	6	54
Contra el Honor	0	0	0
Contra las Relaciones Familiares	20	0	20
Contra el Patrimonio y el orden socioeconómico	1.211	186	1.397
Contra Salud Pública	2.059	274	2.333
Contra la Seguridad del Tráfico	34	4	38
Falsedades	66	13	79
Contra la Administración Pública	7	0	7
Contra la Administración de Justicia	48	3	51
Contra el Orden Público	67	8	75
Resto de Delitos	81	11	92
Por Faltas	1	8	9
No Consta Delito	42	2	44
<b>TOTALES</b>	<b>3.978</b>	<b>570</b>	<b>4.548</b>

**TIPOLOGÍA DELICTIVA DE LA POBLACIÓN RECLUSA PENADA LEY ORGÁNICA 10/95 de 23 de Noviembre del CÓDIGO PENAL.**

	Administración General del Estado	C.A. Cataluña	Total Nacional
Homicidio y sus formas	2.492	536	3.028
Lesiones	2.556	464	3.020
Contra la Libertad	515	149	664
Contra Libertad Sexual	3.097	520	3.617
Contra el Honor	10	0	10
Contra las Relaciones Familiares	1.529	7	1.536
Contra el Patrimonio y el orden socioeconómico	19.651	3.364	23.015
Contra Salud Pública	14.204	2.108	16.312
Contra la Seguridad del Tráfico	890	149	1.039
Falsedades	641	101	742
Contra la Administración Pública	59	10	69
Contra la Administración de Justicia	1.085	133	1.218
Contra el Orden Público	1.517	202	1.719
Resto de Delitos	1.485	263	1.748
Por Faltas	22	91	113
No Consta Delito	472	9	481
<b>TOTALES</b>	<b>50.225</b>	<b>8.106</b>	<b>58.331</b>

**POBLACIÓN RECLUSA EXTRANJERA, POR SEXO.**

Sexo	Administración General del Estado	(%)	C.A. Cataluña	(%)	Total Nacional	(%)
Hombres	20.564	91,02	4.292	93,92	24.856	91,51
Mujeres	2.028	8,98	278	6,08	2.306	8,49
<b>TOTAL</b>	<b>22.592</b>	<b>100</b>	<b>4.570</b>	<b>100</b>	<b>27.162</b>	<b>100</b>