



MINISTERIO
DEL INTERIOR

SECRETARÍA GENERAL
DE INSTITUCIONES
PENITENCIARIAS

UNIDAD DE APOYO

**ESTADÍSTICA GENERAL
DE
POBLACIÓN PENITENCIARIA
ADMINISTRACIÓN GENERAL
Y
TOTAL NACIONAL
(ANEXO)
DICIEMBRE 2008**

**Servicio de Planificación y Seguimiento
UNIDAD DE APOYO**

CORREO ELECTRÓNICO

Estadistica.mensual@djip.mir.es

ALCALÁ, 38
28014 MADRID
TEL.: 91 335 4964
FAX.: 91 335 40 50

I

1.- PREVENTIVOS, PENADOS Y HABITUALIDAD CRIMINAL, SEGUN SEXO.

- Población reclusa preventiva, penada, arrestos de fin de semana, internados judiciales, Impago de multa, tránsitos y total internos.
- Primarios y Reincidentes referidos a la población penada.

II

1.- CLASIFICACION DE LA POBLACION RECLUSA POR EDADES, SEGUN SEXO.

- Internos condenados a pena de prisión.
- Internos en situación preventiva
- Internos condenados a penas de Arresto de Fin de Semana.

III

1.- CLASIFICACION DE LA POBLACION RECLUSA PENADA POR CONDENAS, SEGUN SEXO.

- Código Penal Derogado.
- Ley Orgánica 10/95 de 23 de Noviembre.

IV

1.- CLASIFICACION DE LA POBLACION RECLUSA PENADA POR DELITOS SEGUN SITUACION PROCESAL-PENAL.

V

1.- CLASIFICACIÓN DE LA POBLACIÓN RECLUSA PENADA Y PREVENTIVA SEGÚN CÓDIGO PENAL POR CENTROS.

- Internos condenados a pena de prisión
- Internos en situación preventiva

VI

1.- CLASIFICACION DE POBLACION RECLUSA PENADA POR GRADOS, SEGUN SEXO.

- Penados en 1º, 2º, 3º Grado y Sin Clasificar.

VII

1.- MOVIMIENTO DE POBLACION PENITENCIARIA, SEGUN SEXO.

- Altas de Libertad.
- Bajas de Libertad.
- Traslados

2.- CLASIFICACION DE INGRESOS DE LIBERTAD POR EDADES, SEGUN SEXO.

3.- MOVIMIENTO GENERAL DE POBLACION PENITENCIARIA, SEGUN SEXO. (DATOS ANUALES POR MESES)

VIII

1.- INTERNOS EXTRANJEROS POR NACIONALIDADES, SEGUN SEXO.

2.- TOTAL INTERNOS EXTRANJEROS POR CENTROS PENITENCIARIOS, SEGÚN SEXO.

3.- TOTAL INTERNOS EXTRANJEROS POR COMUNIDADES AUTÓNOMAS, SEGÚN SEXO.

IX

1.- TOTALES GENERAL DE POBLACION PENITENCIARIA, SEGUN SEXO.

- Total preventivos.
- Total penados.
- Total internados judiciales.
- Total Arrestos de Fin de semana.
- Impago de multa
- Tránsitos
- Total Internos.

ANEXO

1.- TOTAL NACIONAL (PROPIO INDICE)

I

1.- PREVENTIVOS, PENADOS Y HABITUALIDAD CRIMINAL, SEGUN SEXO.

- **Población reclusa preventiva, penada, arrestos de fin de semana, internados judiciales, Impago de multa, tránsitos y total internos.**
 - **Primarios y Reincidentes referidos a la población penada.**

HOMBRES
AQUINO

ADMINISTRACION GENERAL DEL ESTADO. HOMBRES*Unidad de Apoyo. Servicio Planificación y Seguimiento.***INTERNOS POR CENTROS PENITENCIARIOS SEGÚN SITUACIÓN PROCESAL-PENAL Y REINCIDENCIA PENAL**

CENTRO PENITENCIARIO	PENADOS-PRISIÓN	ARRESTOS F.S.	I. MULTA	M.SEGURIDA	PREVENTIVOS	TRÁNSITOS	TOTAL GENERAL	PRIMARIOS	REINCIDENTES	PENADOS-PRISIÓN
ALBOLOTE	1410	1	84	0	276	1	1772	1045	365	1410
ALCALA DE GUADAIRA	0	0	0	0	0	0	0	0	0	0
ALGECIRAS	1204	0	0	0	388	11	1603	677	527	1204
ALMERIA	489	0	0	0	421	0	910	368	121	489
CADIZ (PUERTO II)	494	0	0	0	396	0	890	225	269	494
CORDOBA	1561	0	0	0	151	0	1712	365	1196	1561
HUELVA	1488	0	0	0	253	0	1741	505	983	1488
JAEN	478	0	0	0	149	0	627	186	292	478
MALAGA	1122	2	0	0	728	3	1855	345	777	1122
PUERTO III	1294	0	0	0	211	32	1537	382	912	1294
PUERTO-I	234	0	0	0	28	0	262	51	183	234
SEVILLA	1228	0	0	0	391	0	1619	460	768	1228
SEVILLA-II	676	0	0	0	0	0	676	169	507	676
SEVILLA-PSIQUIATRICO	0	0	0	171	8	8	187	0	0	0
ANDALUCIA	11678	3	84	171	3400	55	15391	4778	6900	11678
DAROCA	568	0	0	0	7	0	575	413	155	568
TERUEL	173	0	0	0	13	0	186	74	99	173
ZARAGOZA	1373	1	0	0	278	3	1655	299	1074	1373
ARAGON	2114	1	0	0	298	3	2416	786	1328	2114
VILLABONA	1246	0	0	0	247	0	1493	541	705	1246
ASTURIAS	1246	0	0	0	247	0	1493	541	705	1246
IBIZA	58	0	0	0	81	0	139	40	18	58
MALLORCA	1446	0	0	0	366	0	1812	419	1027	1446

31/12/2008

ADMINISTRACION GENERAL DEL ESTADO. HOMBRES *Unidad de Apoyo. Servicio Planificación y Seguimiento.*
INTERNOS POR CENTROS PENITENCIARIOS SEGÚN SITUACIÓN PROCESAL-PENAL Y REINCIDENCIA PENAL

CENTRO PENITENCIARIO	PENADOS-PRISIÓN	ARRESTOS F.S.	I. MULTA	M.SEGURIDA	PREVENTIVOS	TRÁNSITOS	TOTAL GENERAL	PRIMARIOS	REINCIDENTES	PENADOS-PRISIÓN
BALEARES	1504	0	0	0	447	0	1951	459	1045	1504
CEUTA	179	0	0	0	100	0	279	95	84	179
C.A. CEUTA	179	0	0	0	100	0	279	95	84	179
MELILLA	211	0	0	0	47	0	258	129	82	211
C.A. MELILLA	211	0	0	0	47	0	258	129	82	211
ARRECIFE DE LANZAROTE	144	0	0	0	91	0	235	114	30	144
LAS PALMAS	803	0	0	0	465	0	1268	465	338	803
SANTA CRUZ DE LA PALMA	62	0	0	0	26	0	88	31	31	62
TENERIFE	709	0	0	0	683	0	1392	273	436	709
CANARIAS	1718	0	0	0	1265	0	2983	883	835	1718
EL DUESO	602	0	0	0	3	0	605	33	569	602
SANTANDER	75	0	0	0	81	0	156	45	30	75
CANTABRIA	677	0	0	0	84	0	761	78	599	677
AVILA	2	0	0	0	1	0	3	2	0	2
BURGOS	562	0	0	0	64	0	626	189	373	562
LA MORALEJA-PALENCIA	1257	0	0	0	397	0	1654	580	677	1257
LEON	1428	0	0	4	299	0	1731	122	1306	1428
SEGOVIA	524	0	0	13	39	0	576	91	433	524
SORIA	149	0	0	0	14	0	163	100	49	149
TOPAS	1298	0	0	0	282	3	1583	771	527	1298
VALLADOLID	357	0	0	0	113	1	471	118	239	357
CASTILLA Y LEÓN	5577	0	0	17	1209	4	6807	1973	3604	5577

31/12/2008

ADMINISTRACION GENERAL DEL ESTADO. HOMBRES *Unidad de Apoyo. Servicio Planificación y Seguimiento.*
INTERNOS POR CENTROS PENITENCIARIOS SEGÚN SITUACIÓN PROCESAL-PENAL Y REINCIDENCIA PENAL

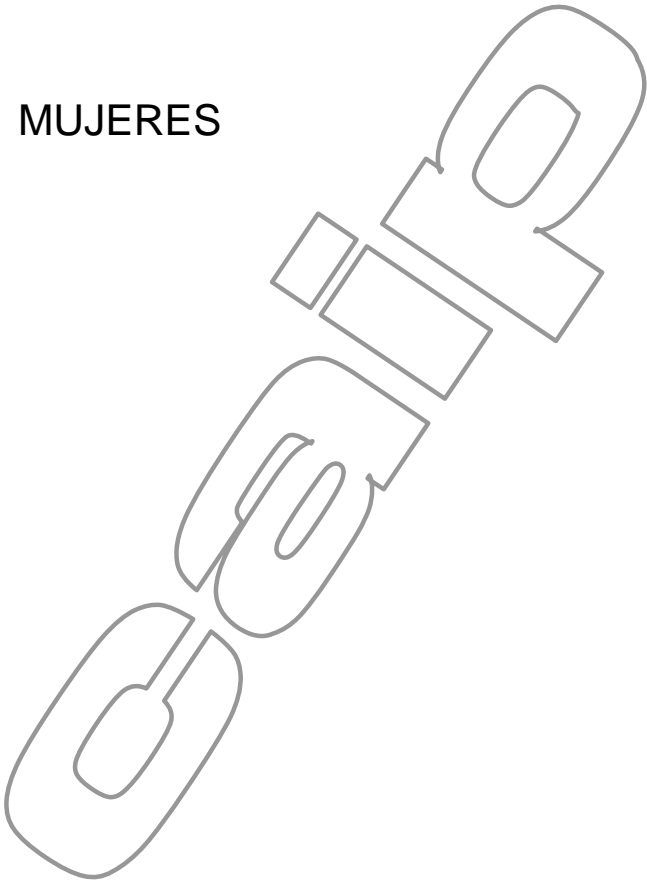
CENTRO PENITENCIARIO	PENADOS-PRISIÓN	ARRESTOS F.S.	I. MULTA	M.SEGURIDA	PREVENTIVOS	TRÁNSITOS	TOTAL GENERAL	PRIMARIOS	REINCIDENTES	PENADOS-PRISIÓN
ALBACETE	223	1	0	0	76	0	300	77	146	223
ALCAZAR DE SAN JUAN	107	0	0	0	3	0	110	46	61	107
CUENCA	106	0	1	0	45	0	152	56	50	106
HERRERA DE LA MANCHA	395	1	0	0	171	0	567	155	240	395
OCAÑA-I	396	0	0	0	221	0	617	228	168	396
OCAÑA-II	503	0	0	0	71	0	574	220	283	503
CASTILLA-LA MANCHA	1730	2	1	0	587	0	2320	782	948	1730
BADAJOS	637	0	0	0	205	0	842	208	429	637
CACERES	422	0	0	0	115	0	537	244	178	422
EXTREMADURA	1059	0	0	0	320	0	1379	452	607	1059
A LAMA (PONTEVEDRA)	1479	0	29	0	308	0	1816	883	596	1479
LUGO-BONXE	340	0	0	0	71	0	411	134	206	340
LUGO-MONTERROSO	488	0	0	0	21	0	509	192	296	488
OURENSE	374	0	0	0	49	0	423	85	289	374
TEIXEIRO (A CORUÑA)	1428	0	0	0	202	4	1634	815	613	1428
GALICIA	4109	0	29	0	651	4	4793	2109	2000	4109
LOGROÑO	309	0	0	0	82	0	391	131	178	309
LA RIOJA	309	0	0	0	82	0	391	131	178	309
CIS VICTORIA KENT	458	4	0	0	0	0	462	253	205	458
MADRID-I	0	0	0	0	0	0	0	0	0	0
MADRID-II	493	0	0	0	564	5	1062	225	268	493
MADRID-III	606	0	0	0	761	49	1416	361	245	606
MADRID-IV	1324	0	0	0	32	0	1356	885	439	1324

31/12/2008

ADMINISTRACION GENERAL DEL ESTADO. HOMBRES *Unidad de Apoyo. Servicio Planificación y Seguimiento.*
INTERNOS POR CENTROS PENITENCIARIOS SEGÚN SITUACIÓN PROCESAL-PENAL Y REINCIDENCIA PENAL

CENTRO PENITENCIARIO	PENADOS-PRISIÓN	ARRESTOS F.S.	I. MULTA	M.SEGURIDA	PREVENTIVOS	TRÁNSITOS	TOTAL GENERAL	PRIMARIOS	REINCIDENTES	PENADOS-PRISIÓN
MADRID-V	373	0	0	2	1129	0	1504	298	75	373
MADRID-VI	1584	0	0	0	65	0	1649	815	769	1584
MADRID-VII	260	0	0	0	357	3	620	124	136	260
MADRID	5098	4	0	2	2908	57	8069	2961	2137	5098
MURCIA	424	2	8	0	454	0	888	229	195	424
MURCIA	424	2	8	0	454	0	888	229	195	424
PAMPLONA	170	0	0	0	74	0	244	118	52	170
NAVARRA	170	0	0	0	74	0	244	118	52	170
BILBAO	292	0	0	0	63	0	355	2	290	292
NANCLARES DE LA OCA	509	0	0	0	85	4	598	137	372	509
SAN SEBASTIAN	229	0	0	0	103	0	332	162	67	229
PAIS VASCO	1030	0	0	0	251	4	1285	301	729	1030
ALICANTE II	1089	0	0	0	217	0	1306	517	572	1089
ALICANTE-CUMPLIMIENTO	395	0	0	0	580	0	975	188	207	395
ALICANTE-PSIQUIATRICO	0	0	0	345	16	0	361	0	0	0
CASTELLON	519	1	0	0	153	5	678	354	165	519
CASTELLON-II	639	0	0	0	3	0	642	242	397	639
CIS VALENCIA	467	4	0	0	0	0	471	302	165	467
VALENCIA	1487	0	0	11	617	40	2155	711	776	1487
VALENCIANA	4596	5	0	356	1586	45	6588	2314	2282	4596
TOTAL	43429	17	122	546	14010	172	58296	19119	24310	43429

MUJERES



INTERNOS POR CENTROS PENITENCIARIOS SEGÚN SITUACIÓN PROCESAL-PENAL Y REINCIDENCIA PENAL

CENTRO PENITENCIARIO	PENADOS-PRISIÓN	ARRESTOS F.S.	I. MULTA	M.SEGURIDA	PREVENTIVOS	TRÁNSITOS	TOTAL GENERAL	PRIMARIOS	REINCIDENTES	PENADOS-PRISIÓN
ALBOLOTE	147	0	3	0	35	0	185	111	36	147
ALCALA DE GUADAIRA	137	0	0	0	9	0	146	72	65	137
ALGECIRAS	146	0	0	0	27	0	173	95	51	146
ALMERIA	41	0	0	0	24	0	65	34	7	41
CADIZ (PUERTO II)	16	0	0	0	0	0	16	7	9	16
CORDOBA	83	0	0	0	19	0	102	5	78	83
HUELVA	71	0	0	0	11	0	82	40	31	71
JAEN	36	0	0	0	18	0	54	10	26	36
MALAGA	95	0	0	0	97	0	192	28	67	95
PUERTO III	75	0	0	0	71	4	150	19	56	75
PUERTO-I	0	0	0	0	0	0	0	0	0	0
SEVILLA	54	0	0	0	25	0	79	21	33	54
SEVILLA-II	0	0	0	0	0	0	0	0	0	0
SEVILLA-PSIQUIATRICO	0	0	0	0	0	0	0	0	0	0
ANDALUCIA	901	0	3	0	336	4	1244	442	459	901
DAROCA	0	0	0	0	0	0	0	0	0	0
TERUEL	0	0	0	0	0	0	0	0	0	0
ZARAGOZA	110	0	0	0	31	0	141	27	83	110
ARAGON	110	0	0	0	31	0	141	27	83	110
VILLABONA	106	0	0	0	24	0	130	54	52	106

31/12/2008

ADMINISTRACION GENERAL DEL ESTADO. MUJERES*Unidad de Apoyo. Servicio Planificación y Seguimiento.***INTERNOS POR CENTROS PENITENCIARIOS SEGÚN SITUACIÓN PROCESAL-PENAL Y REINCIDENCIA PENAL**

CENTRO PENITENCIARIO	PENADOS-PRISIÓN	ARRESTOS F.S.	I. MULTA	M.SEGURIDA	PREVENTIVOS	TRÁNSITOS	TOTAL GENERAL	PRIMARIOS	REINCIDENTES	PENADOS-PRISIÓN
ASTURIAS	106	0	0	0	24	0	130	54	52	106
IBIZA	6	0	0	0	10	0	16	5	1	6
MALLORCA	84	0	0	0	39	0	123	45	39	84
BALEARES	90	0	0	0	49	0	139	50	40	90
CEUTA	27	0	0	0	9	0	36	12	15	27
C.A. CEUTA	27	0	0	0	9	0	36	12	15	27
MELILLA	7	0	0	0	3	0	10	1	6	7
C.A. MELILLA	7	0	0	0	3	0	10	1	6	7
ARRECIFE DE LANZAROTE	9	0	0	0	7	0	16	6	3	9
LAS PALMAS	58	0	0	0	33	0	91	38	20	58
SANTA CRUZ DE LA PALMA	2	0	0	0	4	0	6	1	1	2
TENERIFE	99	0	0	0	102	0	201	79	20	99
CANARIAS	168	0	0	0	146	0	314	124	44	168
EL DUESO	0	0	0	0	0	0	0	0	0	0
SANTANDER	13	0	0	0	6	0	19	10	3	13
CANTABRIA	13	0	0	0	6	0	19	10	3	13
AVILA	184	0	0	0	54	0	238	131	53	184
BURGOS	3	0	0	0	0	0	3	3	0	3
LA MORALEJA-PALENCIA	43	0	0	0	17	0	60	16	27	43

31/12/2008

ADMINISTRACION GENERAL DEL ESTADO. MUJERES*Unidad de Apoyo. Servicio Planificación y Seguimiento.***INTERNOS POR CENTROS PENITENCIARIOS SEGÚN SITUACIÓN PROCESAL-PENAL Y REINCIDENCIA PENAL**

CENTRO PENITENCIARIO	PENADOS-PRISIÓN	ARRESTOS F.S.	I. MULTA	M.SEGURIDA	PREVENTIVOS	TRÁNSITOS	TOTAL GENERAL	PRIMARIOS	REINCIDENTES	PENADOS-PRISIÓN
LEON	108	0	0	0	23	0	131	5	103	108
SEGOVIA	0	0	0	0	0	0	0	0	0	0
SORIA	0	0	0	0	0	0	0	0	0	0
TOPAS	98	0	0	0	49	0	147	57	41	98
VALLADOLID	31	0	0	0	14	0	45	14	17	31
CASTILLA Y LEÓN	467	0	0	0	157	0	624	226	241	467
ALBACETE	15	0	0	0	5	0	20	9	6	15
ALCAZAR DE SAN JUAN	0	0	0	0	0	0	0	0	0	0
CUENCA	7	0	0	0	2	0	9	2	5	7
HERRERA DE LA MANCHA	4	0	0	0	0	0	4	1	3	4
OCAÑA-I	0	0	0	0	0	0	0	0	0	0
OCAÑA-II	0	0	0	0	0	0	0	0	0	0
CASTILLA-LA MANCHA	26	0	0	0	7	0	33	12	14	26
BADAJOS	23	0	0	0	15	0	38	7	16	23
CACERES	10	0	0	0	10	0	20	6	4	10
EXTREMADURA	33	0	0	0	25	0	58	13	20	33
A LAMA (PONTEVEDRA)	82	0	4	0	14	0	100	61	21	82
LUGO-BONXE	15	0	0	0	5	0	20	7	8	15
LUGO-MONTERROSO	0	0	0	0	0	0	0	0	0	0
OURENSE	33	0	0	0	1	0	34	17	16	33

ADMINISTRACION GENERAL DEL ESTADO. MUJERES*Unidad de Apoyo. Servicio Planificación y Seguimiento.***INTERNOS POR CENTROS PENITENCIARIOS SEGÚN SITUACIÓN PROCESAL-PENAL Y REINCIDENCIA PENAL**

CENTRO PENITENCIARIO	PENADOS-PRISIÓN	ARRESTOS F.S.	I. MULTA	M.SEGURIDA	PREVENTIVOS	TRÁNSITOS	TOTAL GENERAL	PRIMARIOS	REINCIDENTES	PENADOS-PRISIÓN
TEIXEIRO (A CORUÑA)	109	0	0	0	28	0	137	52	57	109
GALICIA	239	0	4	0	48	0	291	137	102	239
LOGROÑO	21	0	0	0	2	0	23	16	5	21
LA RIOJA	21	0	0	0	2	0	23	16	5	21
CIS VICTORIA KENT	164	0	0	0	0	0	164	110	54	164
MADRID-I	365	0	0	0	255	0	620	293	72	365
MADRID-II	0	0	0	0	0	0	0	0	0	0
MADRID-III	0	0	0	0	0	0	0	0	0	0
MADRID-IV	0	0	0	0	0	0	0	0	0	0
MADRID-V	78	0	0	0	273	4	355	62	16	78
MADRID-VI	59	0	0	0	8	0	67	43	16	59
MADRID-VII	70	0	0	0	33	1	104	53	17	70
MADRID	736	0	0	0	569	5	1310	561	175	736
MURCIA	52	0	0	0	39	0	91	35	17	52
MURCIA	52	0	0	0	39	0	91	35	17	52
PAMPLONA	14	0	0	0	7	0	21	9	5	14
NAVARRA	14	0	0	0	7	0	21	9	5	14
BILBAO	11	0	0	0	0	0	11	2	9	11
NANCLARES DE LA OCA	67	0	0	0	13	0	80	8	59	67

31/12/2008

ADMINISTRACION GENERAL DEL ESTADO. MUJERES

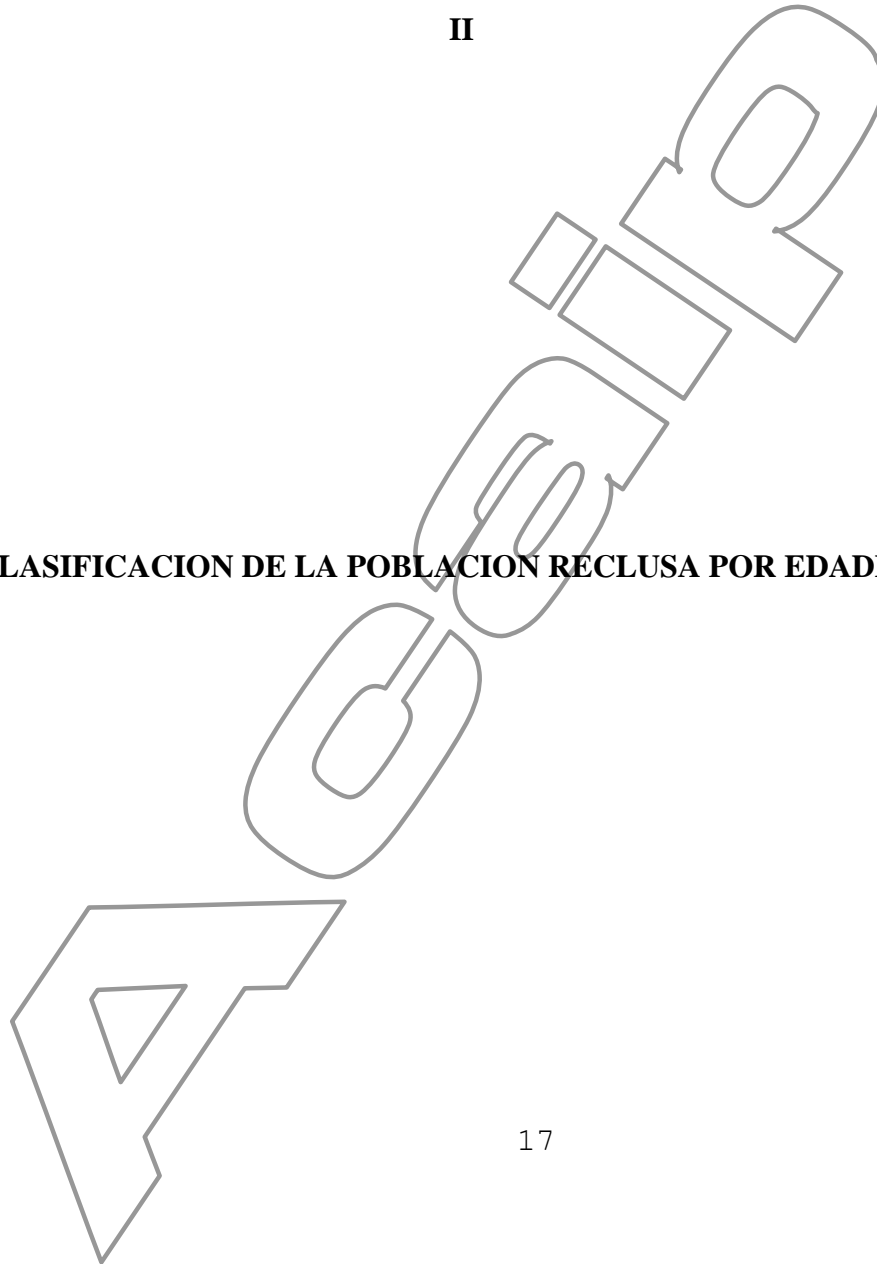
Unidad de Apoyo. Servicio Planificación y Seguimiento.

INTERNOS POR CENTROS PENITENCIARIOS SEGÚN SITUACIÓN PROCESAL-PENAL Y REINCIDENCIA PENAL

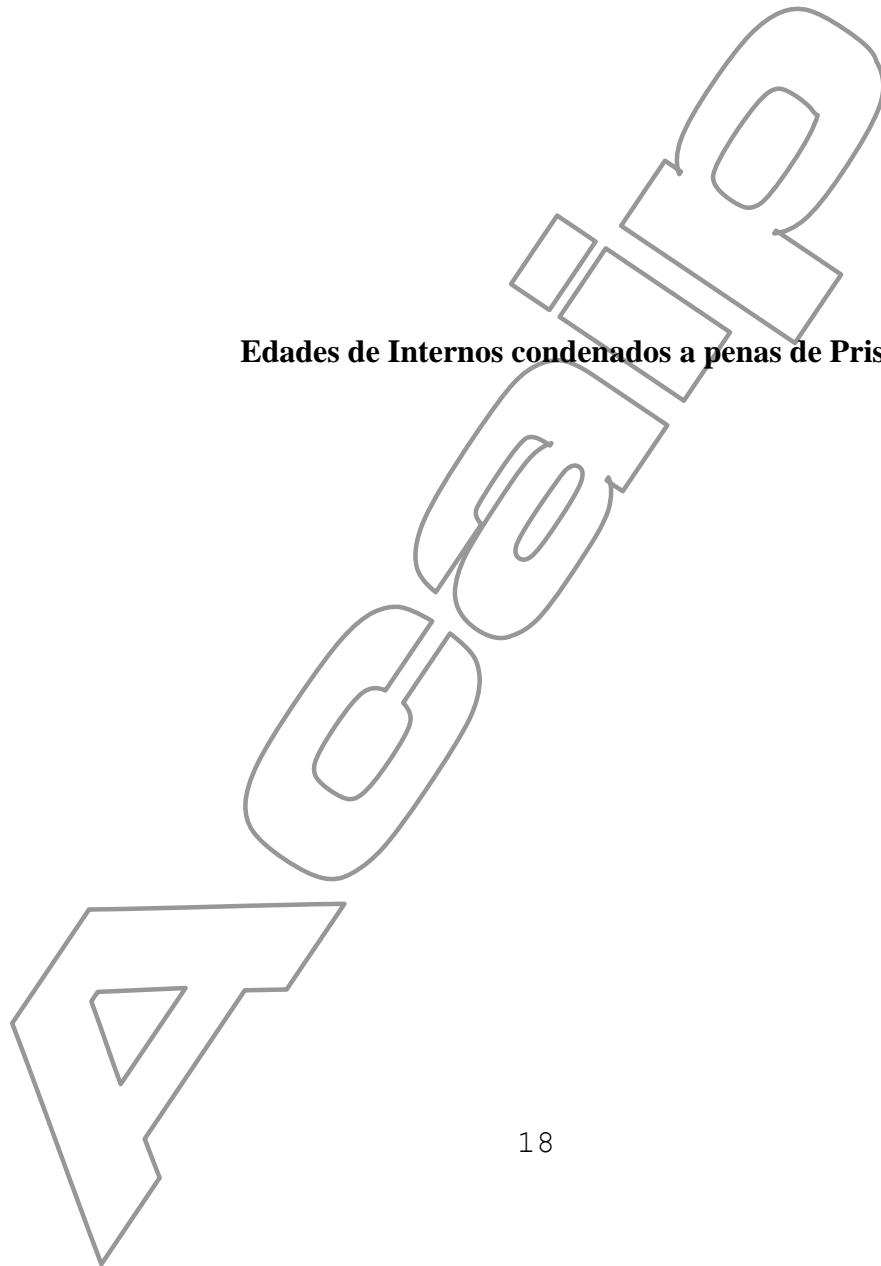
CENTRO PENITENCIARIO	PENADOS-PRISIÓN	ARRESTOS F.S.	I. MULTA	M.SEGURIDA	PREVENTIVOS	TRÁNSITOS	TOTAL GENERAL	PRIMARIOS	REINCIDENTES	PENADOS-PRISIÓN
SAN SEBASTIAN	19	0	0	0	10	0	29	14	5	19
PAIS VASCO	97	0	0	0	23	0	120	24	73	97
ALICANTE II	70	0	0	0	6	0	76	23	47	70
ALICANTE-CUMPLIMIENTO	66	0	0	0	35	0	101	35	31	66
ALICANTE-PSIQUIATRICO	0	0	0	34	0	0	34	0	0	0
CASTELLON	31	0	0	0	10	0	41	23	8	31
CASTELLON-II	0	0	0	0	0	0	0	0	0	0
CIS VALENCIA	82	1	0	0	0	0	83	54	28	82
VALENCIA	225	0	0	0	57	0	282	104	121	225
VALENCIANA	474	1	0	34	108	0	617	239	235	474
TOTAL	3581	1	7	34	1589	9	5221	1992	1589	3581

II

1.-- CLASIFICACION DE LA POBLACION RECLUSA POR EDADES , SEGÚN SEXO.



Edades de Internos condenados a penas de Prisión



HOMBRES
AQUINO

ADMINISTRACION GENERAL DEL ESTADO. HOMBRES*Unidad de Apoyo. Servicio Planificación y Seguimiento.***INTERNOS CONDENADOS A PENAS DE PRISIÓN, POR CENTROS PENITENCIARIOS SEGÚN GRUPOS DE EDAD**

CENTRO PENITENCIARIO	18-20 AÑOS	21-25 AÑOS	26-30 AÑOS	31-40 AÑOS	41-60 AÑOS	+ 60 AÑOS	TOTAL P-PRISIÓN
ALBOLOTE	14	150	261	537	426	22	1410
ALCALA DE GUADAIRA	0	0	0	0	0	0	0
ALGECIRAS	3	316	277	375	222	11	1204
ALMERIA	7	54	85	180	160	3	489
CADIZ (PUERTO II)	0	89	116	159	124	6	494
CORDOBA	13	144	285	594	496	29	1561
HUELVA	16	173	781	479	36	3	1488
JAEN	4	42	90	173	156	13	478
MALAGA	22	115	191	425	347	22	1122
PUERTO III	15	174	263	532	287	23	1294
PUERTO-I	0	33	66	90	43	2	234
SEVILLA	31	327	253	339	241	37	1228
SEVILLA-II	2	92	102	254	221	5	676
SEVILLA-PSIQUIATRICO	0	0	0	0	0	0	0
ANDALUCIA	127	1709	2770	4137	2759	176	11678
DAROCA	0	91	111	214	144	8	568
TERUEL	0	10	46	70	43	4	173
ZARAGOZA	20	159	254	506	386	48	1373
ARAGON	20	260	411	790	573	60	2114
VILLABONA	15	122	220	463	395	31	1246
ASTURIAS	15	122	220	463	395	31	1246
IBIZA	0	9	13	17	18	1	58
MALLORCA	24	174	303	526	384	35	1446
BALEARES	24	183	316	543	402	36	1504

31/12/2008

ADMINISTRACION GENERAL DEL ESTADO. HOMBRES*Unidad de Apoyo. Servicio Planificación y Seguimiento.***INTERNOS CONDENADOS A PENAS DE PRISIÓN, POR CENTROS PENITENCIARIOS SEGÚN GRUPOS DE EDAD**

CENTRO PENITENCIARIO	18-20 AÑOS	21-25 AÑOS	26-30 AÑOS	31-40 AÑOS	41-60 AÑOS	+ 60 AÑOS	TOTAL P-PRISIÓN
CEUTA	5	28	45	62	38	1	179
C.A. CEUTA	5	28	45	62	38	1	179
MELILLA	7	42	46	66	47	3	211
C.A. MELILLA	7	42	46	66	47	3	211
ARRECIFE DE LANZAROTE	3	23	28	44	43	3	144
LAS PALMAS	13	88	131	269	277	25	803
SANTA CRUZ DE LA PALMA	2	5	13	24	16	2	62
TENERIFE	17	95	127	222	230	18	709
CANARIAS	35	211	299	559	566	48	1718
EL DUESO	0	52	99	206	221	24	602
SANTANDER	0	9	17	26	22	1	75
CANTABRIA	0	61	116	232	243	25	677
AVILA	0	0	0	1	1	0	2
BURGOS	3	40	72	236	198	13	562
LA MORALEJA-PALENCIA	0	113	274	528	323	19	1257
LEON	18	147	276	550	410	27	1428
SEGOVIA	22	133	136	119	100	14	524
SORIA	0	12	24	59	50	4	149
TOPAS	26	200	386	456	197	33	1298
VALLADOLID	6	39	60	140	101	11	357
CASTILLA Y LEÓN	75	684	1228	2089	1380	121	5577
ALBACETE	2	13	39	88	76	5	223
ALCAZAR DE SAN JUAN	0	17	8	58	22	2	107
CUENCA	0	10	13	42	37	4	106

31/12/2008

ADMINISTRACION GENERAL DEL ESTADO. HOMBRES*Unidad de Apoyo. Servicio Planificación y Seguimiento.***INTERNOS CONDENADOS A PENAS DE PRISIÓN, POR CENTROS PENITENCIARIOS SEGÚN GRUPOS DE EDAD**


CENTRO PENITENCIARIO	18-20 AÑOS	21-25 AÑOS	26-30 AÑOS	31-40 AÑOS	41-60 AÑOS	+ 60 AÑOS	TOTAL P-PRISIÓN
HERRERA DE LA MANCHA	3	41	62	142	141	6	395
OCAÑA-I	0	27	59	155	147	8	396
OCAÑA-II	0	146	164	159	29	5	503
CASTILLA-LA MANCHA	5	254	345	644	452	30	1730
BADAJOS	13	56	104	266	185	13	637
CACERES	1	21	75	177	138	10	422
EXTREMADURA	14	77	179	443	323	23	1059
A LAMA (PONTEVEDRA)	9	124	262	598	451	35	1479
LUGO-BONXE	0	39	39	138	113	11	340
LUGO-MONTERROSO	9	92	117	147	114	9	488
OURENSE	0	35	50	191	86	12	374
TEIXEIRO (A CORUÑA)	13	166	403	480	336	30	1428
GALICIA	31	456	871	1554	1100	97	4109
LOGROÑO	4	27	54	121	94	9	309
LA RIOJA	4	27	54	121	94	9	309
CIS VICTORIA KENT	0	35	55	162	171	35	458
MADRID-I	0	0	0	0	0	0	0
MADRID-II	6	99	91	144	135	18	493
MADRID-III	14	153	133	190	101	15	606
MADRID-IV	0	217	286	486	313	22	1324
MADRID-V	0	99	168	59	45	2	373
MADRID-VI	6	134	222	615	560	47	1584
MADRID-VII	20	42	47	88	59	4	260
MADRID	46	779	1002	1744	1384	143	5098

31/12/2008

ADMINISTRACION GENERAL DEL ESTADO. HOMBRES*Unidad de Apoyo. Servicio Planificación y Seguimiento.***INTERNOS CONDENADOS A PENAS DE PRISIÓN, POR CENTROS PENITENCIARIOS SEGÚN GRUPOS DE EDAD**

CENTRO PENITENCIARIO	18-20 AÑOS	21-25 AÑOS	26-30 AÑOS	31-40 AÑOS	41-60 AÑOS	+ 60 AÑOS	TOTAL P-PRISIÓN
MURCIA	6	30	113	157	114	4	424
MURCIA	6	30	113	157	114	4	424
PAMPLONA	3	14	35	68	53	2	170
NAVARRA	3	14	35	63	53	2	170
BILBAO	0	23	52	118	91	8	292
NANCLARES DE LA OCA	2	29	76	202	179	21	509
SAN SEBASTIAN	6	19	51	79	65	9	229
PAIS VASCO	8	71	179	399	335	38	1030
ALICANTE II	2	170	244	317	326	30	1089
ALICANTE-CUMPLIMIENTO	0	76	126	101	85	7	395
ALICANTE-PSIQUIATRICO	0	0	0	0	0	0	0
CASTELLON	8	56	79	197	162	17	519
CASTELLON-II	3	70	114	259	187	6	639
CIS VALENCIA	3	83	122	147	105	7	467
VALENCIA	24	280	378	571	213	21	1487
VALENCIANA	40	735	1063	1592	1078	88	4596
TOTAL	465	5743	9292	15658	11336	935	43429

MUJERES



ADMINISTRACION GENERAL DEL ESTADO. MUJERES

INTERNOS CONDENADOS A PENAS DE PRISIÓN, POR CENTROS PENITENCIARIOS SEGÚN GRUPOS DE EDAD

CENTRO PENITENCIARIO	18-20 AÑOS	21-25 AÑOS	26-30 AÑOS	31-40 AÑOS	41-60 AÑOS	+ 60 AÑOS	TOTAL P-PRISIÓN
ALBOLOTE	0	7	23	64	51	2	147
ALCALA DE GUADAIRA	1	9	23	48	49	7	137
ALGECIRAS	1	18	49	51	25	2	146
ALMERIA	2	3	6	18	11	1	41
CADIZ (PUERTO II)	0	4	7	3	2	0	16
CORDOBA	0	7	15	36	24	1	83
HUELVA	0	4	38	25	1	3	71
JAEN	1	1	7	14	12	1	36
MALAGA	1	5	19	40	26	4	95
PUERTO III	1	6	19	35	13	1	75
PUERTO-I	0	0	0	0	0	0	0
SEVILLA	0	17	14	14	8	1	54
SEVILLA-II	0	0	0	0	0	0	0
SEVILLA-PSIQUIATRICO	0	0	0	0	0	0	0
ANDALUCIA	7	81	220	348	222	23	901
DAROCA	0	0	0	0	0	0	0
TERUEL	0	0	0	0	0	0	0
ZARAGOZA	4	17	23	28	36	2	110
ARAGON	4	17	23	28	36	2	110
VILLABONA	0	8	17	48	29	4	106
ASTURIAS	0	8	17	48	29	4	106
IBIZA	0	0	1	1	3	1	6
MALLORCA	2	13	20	25	22	2	84

31/12/2008

ADMINISTRACION GENERAL DEL ESTADO. MUJERES*Unidad de Apoyo. Servicio Planificación y Seguimiento.***INTERNOS CONDENADOS A PENAS DE PRISIÓN, POR CENTROS PENITENCIARIOS SEGÚN GRUPOS DE EDAD**

CENTRO PENITENCIARIO	18-20 AÑOS	21-25 AÑOS	26-30 AÑOS	31-40 AÑOS	41-60 AÑOS	+ 60 AÑOS	TOTAL P-PRISIÓN
BALEARES	2	13	21	26	25	3	90
CEUTA	0	2	4	8	12	1	27
C.A. CEUTA	0	2	4	8	12	1	27
MELILLA	0	1	2	1	3	0	7
C.A. MELILLA	0	1	2	1	3	0	7
ARRECIFE DE LANZAROTE	0	0	3	3	3	0	9
LAS PALMAS	0	2	14	22	19	1	58
SANTA CRUZ DE LA PALMA	0	0	0	1	1	0	2
TENERIFE	2	19	12	35	30	1	99
CANARIAS	2	21	29	61	53	2	168
EL DUESO	0	0	0	0	0	0	0
SANTANDER	1	1	6	3	2	0	13
CANTABRIA	1	1	6	3	2	0	13
AVILA	2	25	60	43	50	4	184
BURGOS	0	0	0	2	1	0	3
LA MORALEJA-PALENCIA	0	5	11	19	8	0	43
LEON	2	10	21	37	34	4	108
SEGOVIA	0	0	0	0	0	0	0
SORIA	0	0	0	0	0	0	0
TOPAS	2	10	32	24	26	4	98
VALLADOLID	0	1	6	9	12	3	31
CASTILLA Y LEÓN	6	51	130	134	131	15	467

31/12/2008

ADMINISTRACION GENERAL DEL ESTADO. MUJERES*Unidad de Apoyo. Servicio Planificación y Seguimiento.***INTERNOS CONDENADOS A PENAS DE PRISIÓN, POR CENTROS PENITENCIARIOS SEGÚN GRUPOS DE EDAD**


CENTRO PENITENCIARIO	18-20 AÑOS	21-25 AÑOS	26-30 AÑOS	31-40 AÑOS	41-60 AÑOS	+ 60 AÑOS	TOTAL P-PRISIÓN
ALBACETE	0	4	3	4	2	2	15
ALCAZAR DE SAN JUAN	0	0	0	0	0	0	0
CUENCA	0	1	1	2	3	0	7
HERRERA DE LA MANCHA	0	0	0	3	1	0	4
OCAÑA-I	0	0	0	0	0	0	0
OCAÑA-II	0	0	0	0	0	0	0
CASTILLA-LA MANCHA	0	5	4	9	6	2	26
BADAJOS	0	6	2	3	10	2	23
CACERES	0	0	1	5	4	0	10
EXTREMADURA	0	6	3	8	14	2	33
A LAMA (PONTEVEDRA)	0	3	22	26	28	3	82
LUGO-BONXE	0	1	0	6	8	0	15
LUGO-MONTERROSO	0	0	0	0	0	0	0
OURENSE	0	10	5	8	10	0	33
TEIXEIRO (A CORUÑA)	0	15	23	38	30	3	109
GALICIA	0	29	50	78	76	6	239
LOGROÑO	0	3	4	7	7	0	21
LA RIOJA	0	3	4	7	7	0	21
CIS VICTORIA KENT	0	9	31	49	72	3	164
MADRID-I	4	27	87	94	140	13	365
MADRID-II	0	0	0	0	0	0	0
MADRID-III	0	0	0	0	0	0	0
MADRID-IV	0	0	0	0	0	0	0

31/12/2008


ADMINISTRACION GENERAL DEL ESTADO. MUJERES*Unidad de Apoyo. Servicio Planificación y Seguimiento.***INTERNOS CONDENADOS A PENAS DE PRISIÓN, POR CENTROS PENITENCIARIOS SEGÚN GRUPOS DE EDAD**

CENTRO PENITENCIARIO	18-20 AÑOS	21-25 AÑOS	26-30 AÑOS	31-40 AÑOS	41-60 AÑOS	+ 60 AÑOS	TOTAL P-PRISIÓN
MADRID-V	0	27	11	30	9	1	78
MADRID-VI	0	9	15	30	5	0	59
MADRID-VII	0	8	16	16	30	0	70
MADRID	4	80	160	219	256	17	736
MURCIA	0	3	22	18	7	2	52
MURCIA	0	3	22	18	7	2	52
PAMPLONA	0	0	1	4	9	0	14
NAVARRA	0	0	1	4	9	0	14
BILBAO	0	0	1	5	5	0	11
NANCLARES DE LA OCA	1	10	10	30	16	0	67
SAN SEBASTIAN	0	1	0	10	7	1	19
PAIS VASCO	1	11	11	45	28	1	97
ALICANTE II	0	4	25	16	25	0	70
ALICANTE-CUMPLIMIENTO	0	6	10	36	13	1	66
ALICANTE-PSIQUIATRICO	0	0	0	0	0	0	0
CASTELLON	0	3	9	10	7	2	31
CASTELLON-II	0	0	0	0	0	0	0
CIS VALENCIA	0	12	9	36	24	1	82
VALENCIA	1	45	46	86	43	4	225
VALENCIANA	1	70	99	184	112	8	474
TOTAL	28	402	806	1229	1028	88	3581

Edades de internos en situación preventiva



HOMBRES



ADMINISTRACION GENERAL DEL ESTADO. HOMBRES

INTERNOS EN SITUACIÓN PREVENTIVA POR CENTROS PENITENCIARIOS, SEGÚN GRUPOS DE EDAD

CENTRO PENITENCIARIO	18-20 AÑOS	21-25 AÑOS	26-30 AÑOS	31-40 AÑOS	41-60 AÑOS	+ 60 AÑOS	TOTAL I. PREVENTIVOS
ALBOLOTE	22	45	52	80	73	4	276
ALCALA DE GUADAIRA	0	0	0	0	0	0	0
ALGECIRAS	15	96	114	95	61	7	388
ALMERIA	34	92	90	115	87	3	421
CADIZ (PUERTO II)	0	98	108	119	71	0	396
CORDOBA	8	33	31	41	33	5	151
HUELVA	14	21	61	137	19	1	253
JAEN	11	27	27	49	31	4	149
MALAGA	40	105	155	241	171	16	728
PUERTO III	78	40	28	36	22	7	211
PUERTO-I	0	9	8	6	4	1	28
SEVILLA	24	118	98	82	65	4	391
SEVILLA-II	0	0	0	0	0	0	0
SEVILLA-PSIQUIATRICO	0	0	0	4	4	0	8
ANDALUCIA	246	684	772	1005	641	52	3400
DAROCA	0	1	1	2	3	0	7
TERUEL	0	3	1	3	6	0	13
ZARAGOZA	35	42	62	78	57	4	278
ARAGON	35	46	64	83	66	4	298
VILLABONA	19	24	38	83	74	9	247
ASTURIAS	19	24	38	83	74	9	247
IBIZA	8	15	19	25	13	1	81
MALLORCA	17	73	91	95	81	9	366
BALEARES	25	88	110	120	94	10	447

31/12/2008

ADMINISTRACION GENERAL DEL ESTADO. HOMBRES*Unidad de Apoyo. Servicio Planificación y Seguimiento.***INTERNOS EN SITUACIÓN PREVENTIVA POR CENTROS PENITENCIARIOS, SEGÚN GRUPOS DE EDAD**

CENTRO PENITENCIARIO	18-20 AÑOS	21-25 AÑOS	26-30 AÑOS	31-40 AÑOS	41-60 AÑOS	+ 60 AÑOS	TOTAL I. PREVENTIVOS
CEUTA	9	13	23	32	21	2	100
C.A. CEUTA	9	13	23	32	21	2	100
MELILLA	3	5	6	19	12	2	47
C.A. MELILLA	3	5	6	19	12	2	47
ARRECIFE DE LANZAROTE	2	27	15	33	13	1	91
LAS PALMAS	28	81	106	137	104	9	465
SANTA CRUZ DE LA PALMA	3	4	4	6	9	0	26
TENERIFE	67	145	147	226	86	12	683
CANARIAS	100	257	272	402	212	22	1265
EL DUESO	1	0	0	1	0	1	3
SANTANDER	6	13	22	31	9	0	81
CANTABRIA	7	13	22	32	9	1	84
AVILA	0	0	0	0	1	0	1
BURGOS	2	14	7	18	19	4	64
LA MORALEJA-PALENCIA	0	29	150	185	31	2	397
LEON	5	46	55	116	70	7	299
SEGOVIA	1	8	11	10	9	0	39
SORIA	0	2	1	6	5	0	14
TOPAS	10	74	90	80	24	4	282
VALLADOLID	6	22	21	40	22	2	113
CASTILLA Y LEÓN	24	195	335	455	181	19	1209
ALBACETE	3	7	12	33	20	1	76
ALCAZAR DE SAN JUAN	0	0	1	1	1	0	3

31/12/2008

ADMINISTRACION GENERAL DEL ESTADO. HOMBRES*Unidad de Apoyo. Servicio Planificación y Seguimiento.***INTERNOS EN SITUACIÓN PREVENTIVA POR CENTROS PENITENCIARIOS, SEGÚN GRUPOS DE EDAD**

CENTRO PENITENCIARIO	18-20 AÑOS	21-25 AÑOS	26-30 AÑOS	31-40 AÑOS	41-60 AÑOS	+ 60 AÑOS	TOTAL I. PREVENTIVOS
CUENCA	4	11	7	14	8	1	45
HERRERA DE LA MANCHA	8	35	40	59	28	1	171
OCAÑA-I	3	31	44	83	50	10	221
OCAÑA-II	0	24	8	16	21	2	71
CASTILLA-LA MANCHA	18	108	112	206	128	15	587
BADAJOS	8	30	47	82	37	1	205
CACERES	2	13	30	38	32	0	115
EXTREMADURA	10	43	77	120	69	1	320
A LAMA (PONTEVEDRA)	9	36	64	101	79	19	308
LUGO-BONXE	0	8	11	28	22	2	71
LUGO-MONTERROSO	5	4	3	7	2	0	21
OURENSE	2	9	10	13	15	0	49
TEIXEIRO (A CORUÑA)	5	53	65	48	22	9	202
GALICIA	21	110	153	197	140	30	651
LOGROÑO	6	9	14	34	15	4	82
LA RIOJA	6	9	14	34	15	4	82
CIS VICTORIA KENT	0	0	0	0	0	0	0
MADRID-I	0	0	0	0	0	0	0
MADRID-II	204	83	114	71	84	8	564
MADRID-III	13	172	130	229	192	25	761
MADRID-IV	0	6	6	5	11	4	32
MADRID-V	0	345	468	236	80	0	1129
MADRID-VI	12	23	9	13	8	0	65
MADRID-VII	2	75	79	112	86	3	357

31/12/2008

ADMINISTRACION GENERAL DEL ESTADO. HOMBRES*Unidad de Apoyo. Servicio Planificación y Seguimiento.***INTERNOS EN SITUACIÓN PREVENTIVA POR CENTROS PENITENCIARIOS, SEGÚN GRUPOS DE EDAD**

CENTRO PENITENCIARIO	18-20 AÑOS	21-25 AÑOS	26-30 AÑOS	31-40 AÑOS	41-60 AÑOS	+ 60 AÑOS	TOTAL I. PREVENTIVOS
MADRID	231	704	806	666	461	40	2908
MURCIA	26	79	131	130	82	6	454
MURCIA	26	79	131	130	82	6	454
PAMPLONA	4	11	14	28	16	1	74
NAVARRA	4	11	14	28	16	1	74
BILBAO	0	9	17	14	22	1	63
NANCLARES DE LA OCA	3	9	19	37	16	1	85
SAN SEBASTIAN	10	19	12	32	30	0	103
PAIS VASCO	13	37	48	83	68	2	251
ALICANTE II	96	57	61	1	2	0	217
ALICANTE-CUMPLIMIENTO	0	91	127	237	107	18	580
ALICANTE-PSIQUIATRICO	0	2	3	6	3	2	16
CASTELLON	14	31	28	56	22	2	153
CASTELLON-II	0	0	1	2	0	0	3
CIS VALENCIA	0	0	0	0	0	0	0
VALENCIA	43	104	103	226	134	7	617
VALENCIANA	153	285	323	528	268	29	1586
TOTAL	950	2711	3320	4223	2557	249	14010

MUJERES

AGIR

31/12/2008

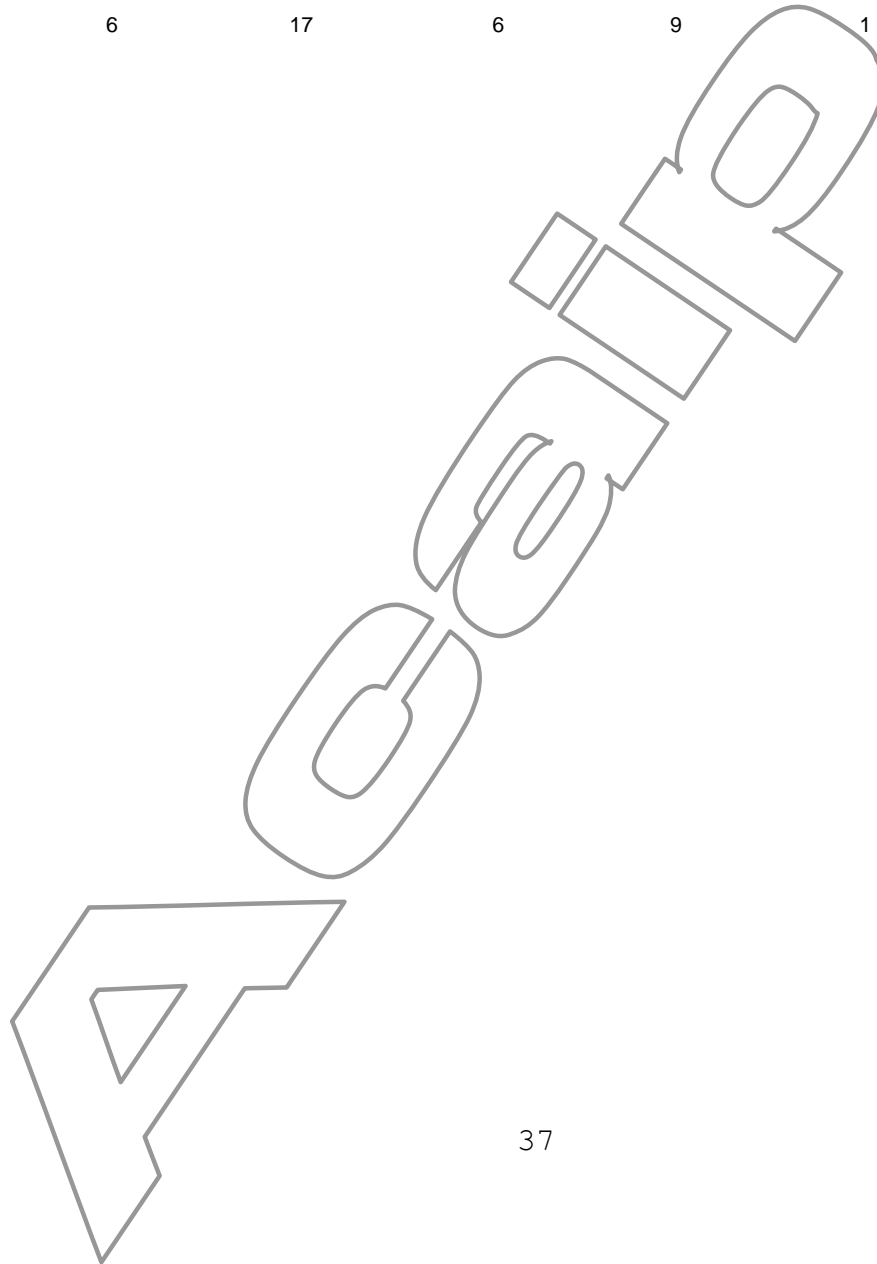
ADMINISTRACION GENERAL DEL ESTADO. MUJERES

Unidad de Apoyo. Servicio Planificación y Seguimiento.

INTERNOS EN SITUACIÓN PREVENTIVA POR CENTROS PENITENCIARIOS, SEGÚN GRUPOS DE EDAD

CENTRO PENITENCIARIO	18-20 AÑOS	21-25 AÑOS	26-30 AÑOS	31-40 AÑOS	41-60 AÑOS	+ 60 AÑOS	TOTAL I. PREVENTIVOS
ALBOLOTE	2	8	7	9	8	1	35
ALCALA DE GUADAIRA	0	3	2	4	0	0	9
ALGECIRAS	1	7	8	5	4	2	27
ALMERIA	2	4	4	9	5	0	24
CADIZ (PUERTO II)	0	0	0	0	0	0	0
CORDOBA	2	4	5	5	3	0	19
HUELVA	0	0	7	2	2	0	11
JAEN	0	5	3	4	6	0	18
MALAGA	1	3	23	40	28	2	97
PUERTO III	5	8	17	24	17	0	71
PUERTO-I	0	0	0	0	0	0	0
SEVILLA	0	2	12	9	2	0	25
SEVILLA-II	0	0	0	0	0	0	0
SEVILLA-PSIQUIATRICO	0	0	0	0	0	0	0
ANDALUCIA	13	44	88	111	75	5	336
DAROCA	0	0	0	0	0	0	0
TERUEL	0	0	0	0	0	0	0
ZARAGOZA	1	7	6	13	4	0	31
ARAGON	1	7	6	13	4	0	31
VILLABONA	1	2	5	6	10	0	24

ASTURIAS	1	2	5	6	10	0	24
IBIZA	0	4	2	1	2	1	10
MALLORCA	6	17	6	9	1	0	39



31/12/2008

ADMINISTRACION GENERAL DEL ESTADO. MUJERES*Unidad de Apoyo. Servicio Planificación y Seguimiento.***INTERNOS EN SITUACIÓN PREVENTIVA POR CENTROS PENITENCIARIOS, SEGÚN GRUPOS DE EDAD**

CENTRO PENITENCIARIO	18-20 AÑOS	21-25 AÑOS	26-30 AÑOS	31-40 AÑOS	41-60 AÑOS	+ 60 AÑOS	TOTAL I. PREVENTIVOS
BALEARES	6	21	8	10	3	1	49
CEUTA	0	3	2	3	1	0	9
C.A. CEUTA	0	3	2	3	1	0	9
MELILLA	1	1	1	0	0	0	3
C.A. MELILLA	1	1	1	0	0	0	3
ARRECIFE DE LANZAROTE	2	1	0	3	1	0	7
LAS PALMAS	2	3	5	10	12	1	33
SANTA CRUZ DE LA PALMA	0	1	1	1	1	0	4
TENERIFE	7	17	33	41	4	0	102
CANARIAS	11	22	39	55	18	1	146
EL DUESO	0	0	0	0	0	0	0
SANTANDER	0	3	1	1	1	0	6
CANTABRIA	0	3	1	1	1	0	6
AVILA	4	2	8	18	21	1	54
BURGOS	0	0	0	0	0	0	0
LA MORALEJA-PALENCIA	0	0	4	11	2	0	17
LEON	0	3	4	10	6	0	23
SEGOVIA	0	0	0	0	0	0	0
SORIA	0	0	0	0	0	0	0
TOPAS	2	7	9	16	14	1	49
VALLADOLID	0	0	3	7	2	2	14
CASTILLA Y LEÓN	6	12	28	62	45	4	157

31/12/2008

ADMINISTRACION GENERAL DEL ESTADO. MUJERES*Unidad de Apoyo. Servicio Planificación y Seguimiento.***INTERNOS EN SITUACIÓN PREVENTIVA POR CENTROS PENITENCIARIOS, SEGÚN GRUPOS DE EDAD**

CENTRO PENITENCIARIO	18-20 AÑOS	21-25 AÑOS	26-30 AÑOS	31-40 AÑOS	41-60 AÑOS	+ 60 AÑOS	TOTAL I. PREVENTIVOS
ALBACETE	0	1	2	1	1	0	5
ALCAZAR DE SAN JUAN	0	0	0	0	0	0	0
CUENCA	0	0	0	2	0	0	2
HERRERA DE LA MANCHA	0	0	0	0	0	0	0
OCAÑA-I	0	0	0	0	0	0	0
OCAÑA-II	0	0	0	0	0	0	0
CASTILLA-LA MANCHA	0	1	2	3	1	0	7
BADAJOS	2	2	2	5	4	0	15
CACERES	0	0	3	4	3	0	10
EXTREMADURA	2	2	5	9	7	0	25
A LAMA (PONTEVEDRA)	1	3	4	4	2	0	14
LUGO-BONXE	0	2	2	0	1	0	5
LUGO-MONTERROSO	0	0	0	0	0	0	0
OURENSE	0	0	0	1	0	0	1
TEIXEIRO (A CORUÑA)	1	1	11	12	3	0	28
GALICIA	2	6	17	17	6	0	48
LOGROÑO	0	0	0	0	2	0	2
LA RIOJA	0	0	0	0	2	0	2
CIS VICTORIA KENT	0	0	0	0	0	0	0
MADRID-I	16	36	21	94	83	5	255
MADRID-II	0	0	0	0	0	0	0
MADRID-III	0	0	0	0	0	0	0
MADRID-IV	0	0	0	0	0	0	0

31/12/2008


ADMINISTRACION GENERAL DEL ESTADO. MUJERES

Unidad de Apoyo. Servicio Planificación y Seguimiento.

INTERNOS EN SITUACIÓN PREVENTIVA POR CENTROS PENITENCIARIOS, SEGÚN GRUPOS DE EDAD

CENTRO PENITENCIARIO	18-20 AÑOS	21-25 AÑOS	26-30 AÑOS	31-40 AÑOS	41-60 AÑOS	+ 60 AÑOS	TOTAL I. PREVENTIVOS
MADRID-V	6	55	91	86	35	0	273
MADRID-VI	0	2	4	2	0	0	8
MADRID-VII	3	7	5	8	10	0	33
MADRID	25	100	121	190	128	5	569
MURCIA	3	11	15	6	4	0	39
MURCIA	3	11	15	6	4	0	39
PAMPLONA	0	3	2	0	1	1	7
NAVARRA	0	3	2	0	1	1	7
BILBAO	0	0	0	0	0	0	0
NANCLARES DE LA OCA	1	2	2	3	5	0	13
SAN SEBASTIAN	0	1	1	3	5	0	10
PAIS VASCO	1	3	3	6	10	0	23
ALICANTE II	0	4	2	0	0	0	6
ALICANTE-CUMPLIMIENTO	1	7	7	11	9	0	35
ALICANTE-PSIQUIATRICO	0	0	0	0	0	0	0
CASTELLON	1	2	3	3	1	0	10
CASTELLON-II	0	0	0	0	0	0	0
CIS VALENCIA	0	0	0	0	0	0	0
VALENCIA	5	8	23	13	6	2	57
VALENCIANA	7	21	35	27	16	2	108
TOTAL	79	262	378	519	332	19	1589

Edades de internos condenados a penas de Arresto de fin de Semana



HOMBRES

AQUÍ

31/12/2008

ADMINISTRACION GENERAL DEL ESTADO. HOMBRES*Unidad de Apoyo. Servicio Planificación y Seguimiento.***INTERNOS CONDENADOS A PENAS DE ARRESTO DE FIN DE SEMANA, POR CENTROS PENITENCIARIOS SEGÚN GRUPOS DE EDAD**

CENTRO PENITENCIARIO	18-20 AÑOS	21-25 AÑOS	26-30 AÑOS	31-40 AÑOS	41-60 AÑOS	+ 60 AÑOS	TOTAL A.F.SEMANA
ALBOLOTE	0	0	0	1	0	0	1
ALCALA DE GUADAIRA	0	0	0	0	0	0	0
ALGECIRAS	0	0	0	0	0	0	0
ALMERIA	0	0	0	0	0	0	0
CADIZ (PUERTO II)	0	0	0	0	0	0	0
CORDOBA	0	0	0	0	0	0	0
HUELVA	0	0	0	0	0	0	0
JAEN	0	0	0	0	0	0	0
MALAGA	0	0	0	1	1	0	2
PUERTO III	0	0	0	0	0	0	0
PUERTO-I	0	0	0	0	0	0	0
SEVILLA	0	0	0	0	0	0	0
SEVILLA-II	0	0	0	0	0	0	0
SEVILLA-PSIQUIATRICO	0	0	0	0	0	0	0
ANDALUCIA	0	0	0	2	1	0	3
DAROCA	0	0	0	0	0	0	0
TERUEL	0	0	0	0	0	0	0
ZARAGOZA	0	0	1	0	0	0	1
ARAGON	0	0	1	0	0	0	1
VILLABONA	0	0	0	0	0	0	0
ASTURIAS	0	0	0	0	0	0	0
IBIZA	0	0	0	0	0	0	0
MALLORCA	0	0	0	0	0	0	0
BALEARES	0	0	0	0	0	0	0

31/12/2008

ADMINISTRACION GENERAL DEL ESTADO. HOMBRES*Unidad de Apoyo. Servicio Planificación y Seguimiento.***INTERNOS CONDENADOS A PENAS DE ARRESTO DE FIN DE SEMANA, POR CENTROS PENITENCIARIOS SEGÚN GRUPOS DE EDAD**

CENTRO PENITENCIARIO	18-20 AÑOS	21-25 AÑOS	26-30 AÑOS	31-40 AÑOS	41-60 AÑOS	+ 60 AÑOS	TOTAL A.F.SEMANA
CEUTA	0	0	0	0	0	0	0
C.A. CEUTA	0	0	0	0	0	0	0
MELILLA	0	0	0	0	0	0	0
C.A. MELILLA	0	0	0	0	0	0	0
ARRECIFE DE LANZAROTE	0	0	0	0	0	0	0
LAS PALMAS	0	0	0	0	0	0	0
SANTA CRUZ DE LA PALMA	0	0	0	0	0	0	0
TENERIFE	0	0	0	0	0	0	0
CANARIAS	0	0	0	0	0	0	0
EL DUESO	0	0	0	0	0	0	0
SANTANDER	0	0	0	0	0	0	0
CANTABRIA	0	0	0	0	0	0	0
AVILA	0	0	0	0	0	0	0
BURGOS	0	0	0	0	0	0	0
LA MORALEJA-PALENCIA	0	0	0	0	0	0	0
LEON	0	0	0	0	0	0	0
SEGOVIA	0	0	0	0	0	0	0
SORIA	0	0	0	0	0	0	0
TOPAS	0	0	0	0	0	0	0
VALLADOLID	0	0	0	0	0	0	0
CASTILLA Y LEÓN	0	0	0	0	0	0	0
ALBACETE	0	1	0	0	0	0	1
ALCAZAR DE SAN JUAN	0	0	0	0	0	0	0
CUENCA	0	0	0	0	0	0	0

31/12/2008

ADMINISTRACION GENERAL DEL ESTADO. HOMBRES*Unidad de Apoyo. Servicio Planificación y Seguimiento.***INTERNOS CONDENADOS A PENAS DE ARRESTO DE FIN DE SEMANA, POR CENTROS PENITENCIARIOS SEGÚN GRUPOS DE EDAD**

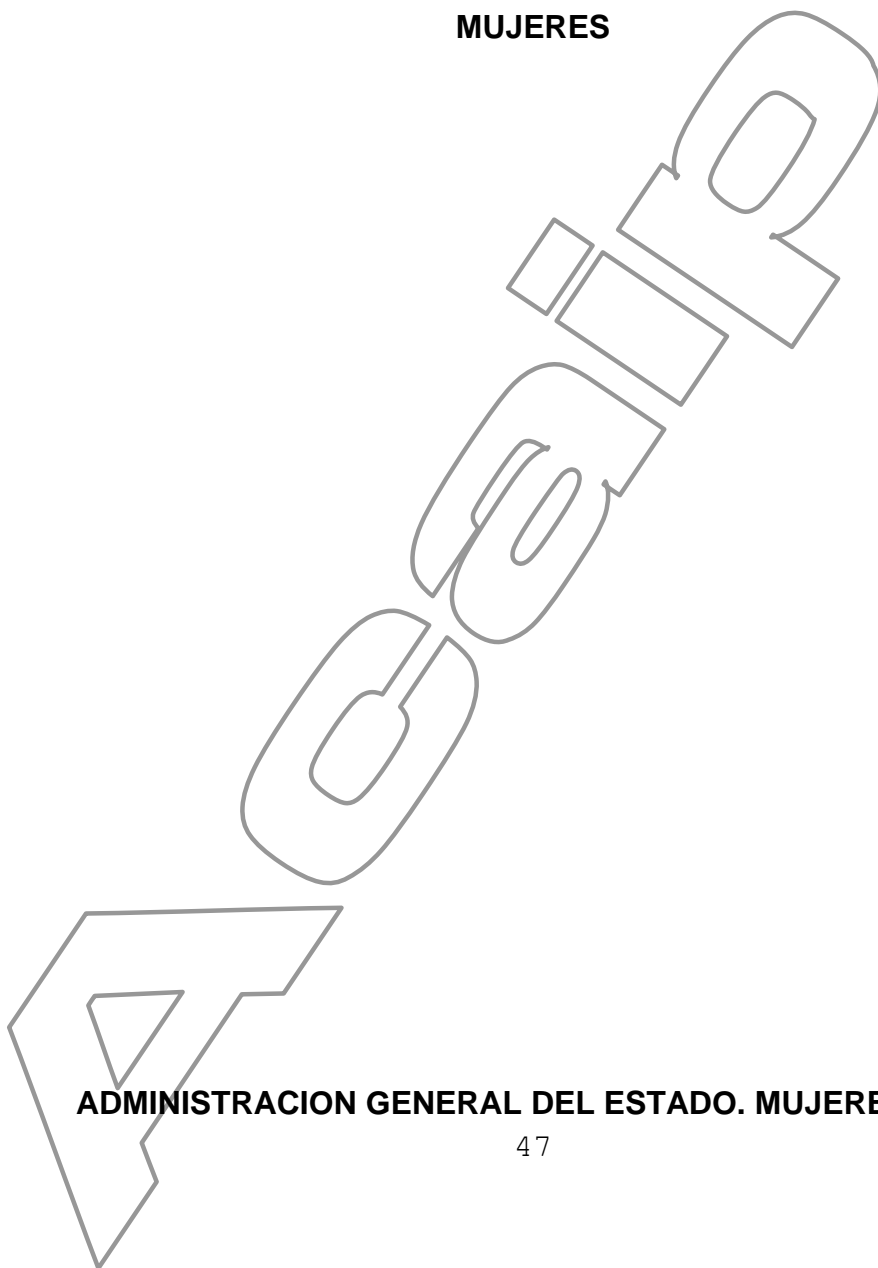
CENTRO PENITENCIARIO	18-20 AÑOS	21-25 AÑOS	26-30 AÑOS	31-40 AÑOS	41-60 AÑOS	+ 60 AÑOS	TOTAL A.F.SEMANA
HERRERA DE LA MANCHA	0	0	0	1	0	0	1
OCAÑA-I	0	0	0	0	0	0	0
OCAÑA-II	0	0	0	0	0	0	0
CASTILLA-LA MANCHA	0	1	0	1	0	0	2
BADAJOS	0	0	0	0	0	0	0
CACERES	0	0	0	0	0	0	0
EXTREMADURA	0	0	0	0	0	0	0
A LAMA (PONTEVEDRA)	0	0	0	0	0	0	0
LUGO-BONXE	0	0	0	0	0	0	0
LUGO-MONTERROSO	0	0	0	0	0	0	0
OURENSE	0	0	0	0	0	0	0
TEIXEIRO (A CORUÑA)	0	0	0	0	0	0	0
GALICIA	0	0	0	0	0	0	0
LOGROÑO	0	0	0	0	0	0	0
LA RIOJA	0	0	0	0	0	0	0
CIS VICTORIA KENT	0	0	0	4	0	0	4
MADRID-I	0	0	0	0	0	0	0
MADRID-II	0	0	0	0	0	0	0
MADRID-III	0	0	0	0	0	0	0
MADRID-IV	0	0	0	0	0	0	0
MADRID-V	0	0	0	0	0	0	0
MADRID-VI	0	0	0	0	0	0	0
MADRID-VII	0	0	0	0	0	0	0
MADRID	0	0	0	4	0	0	4

31/12/2008

ADMINISTRACION GENERAL DEL ESTADO. HOMBRES*Unidad de Apoyo. Servicio Planificación y Seguimiento.***INTERNOS CONDENADOS A PENAS DE ARRESTO DE FIN DE SEMANA, POR CENTROS PENITENCIARIOS SEGÚN GRUPOS DE EDAD**

CENTRO PENITENCIARIO	18-20 AÑOS	21-25 AÑOS	26-30 AÑOS	31-40 AÑOS	41-60 AÑOS	+ 60 AÑOS	TOTAL A.F.SEMANA
MURCIA	0	0	0	2	0	0	2
MURCIA	0	0	0	2	0	0	2
PAMPLONA	0	0	0	0	0	0	0
NAVARRA	0	0	0	0	0	0	0
BILBAO	0	0	0	0	0	0	0
NANCLARES DE LA OCA	0	0	0	0	0	0	0
SAN SEBASTIAN	0	0	0	0	0	0	0
PAIS VASCO	0	0	0	0	0	0	0
ALICANTE II	0	0	0	0	0	0	0
ALICANTE-CUMPLIMIENTO	0	0	0	0	0	0	0
ALICANTE-PSIQUIATRICO	0	0	0	0	0	0	0
CASTELLON	0	0	0	0	1	0	1
CASTELLON-II	0	0	0	0	0	0	0
CIS VALENCIA	0	1	0	1	2	0	4
VALENCIA	0	0	0	0	0	0	0
VALENCIANA	0	1	0	1	3	0	5
TOTAL	0	2	1	10	4	0	17

MUJERES



31/12/2008

ADMINISTRACION GENERAL DEL ESTADO. MUJERES

INTERNOS CONDENADOS A PENAS DE ARRESTO DE FIN DE SEMANA, POR CENTROS PENITENCIARIOS SEGÚN GRUPOS DE EDAD

CENTRO PENITENCIARIO	18-20 AÑOS	21-25 AÑOS	26-30 AÑOS	31-40 AÑOS	41-60 AÑOS	+ 60 AÑOS	TOTAL A.F.SEMANA
ALBOLOTE	0	0	0	0	0	0	0
ALCALA DE GUADAIRA	0	0	0	0	0	0	0
ALGECIRAS	0	0	0	0	0	0	0
ALMERIA	0	0	0	0	0	0	0
CADIZ (PUERTO II)	0	0	0	0	0	0	0
CORDOBA	0	0	0	0	0	0	0
HUELVA	0	0	0	0	0	0	0
JAEN	0	0	0	0	0	0	0
MALAGA	0	0	0	0	0	0	0
PUERTO III	0	0	0	0	0	0	0
PUERTO-I	0	0	0	0	0	0	0
SEVILLA	0	0	0	0	0	0	0
SEVILLA-II	0	0	0	0	0	0	0
SEVILLA-PSIQUIATRICO	0	0	0	0	0	0	0
ANDALUCIA	0	0	0	0	0	0	0
DAROCA	0	0	0	0	0	0	0
TERUEL	0	0	0	0	0	0	0
ZARAGOZA	0	0	0	0	0	0	0
ARAGON	0	0	0	0	0	0	0
VILLABONA	0	0	0	0	0	0	0
ASTURIAS	0	0	0	0	0	0	0
IBIZA	0	0	0	0	0	0	0
MALLORCA	0	0	0	0	0	0	0

31/12/2008

ADMINISTRACION GENERAL DEL ESTADO. MUJERES*Unidad de Apoyo. Servicio Planificación y Seguimiento.***INTERNOS CONDENADOS A PENAS DE ARRESTO DE FIN DE SEMANA, POR CENTROS PENITENCIARIOS SEGÚN GRUPOS DE EDAD**

CENTRO PENITENCIARIO	18-20 AÑOS	21-25 AÑOS	26-30 AÑOS	31-40 AÑOS	41-60 AÑOS	+ 60 AÑOS	TOTAL A.F.SEMANA
BALEARES	0	0	0	0	0	0	0
CEUTA	0	0	0	0	0	0	0
C.A. CEUTA	0	0	0	0	0	0	0
MELILLA	0	0	0	0	0	0	0
C.A. MELILLA	0	0	0	0	0	0	0
ARRECIFE DE LANZAROTE	0	0	0	0	0	0	0
LAS PALMAS	0	0	0	0	0	0	0
SANTA CRUZ DE LA PALMA	0	0	0	0	0	0	0
TENERIFE	0	0	0	0	0	0	0
CANARIAS	0	0	0	0	0	0	0
EL DUESO	0	0	0	0	0	0	0
SANTANDER	0	0	0	0	0	0	0
CANTABRIA	0	0	0	0	0	0	0
AVILA	0	0	0	0	0	0	0
BURGOS	0	0	0	0	0	0	0
LA MORALEJA-PALENCIA	0	0	0	0	0	0	0
LEON	0	0	0	0	0	0	0
SEGOVIA	0	0	0	0	0	0	0
SORIA	0	0	0	0	0	0	0
TOPAS	0	0	0	0	0	0	0
VALLADOLID	0	0	0	0	0	0	0
CASTILLA Y LEÓN	0	0	0	0	0	0	0

31/12/2008

ADMINISTRACION GENERAL DEL ESTADO. MUJERES*Unidad de Apoyo. Servicio Planificación y Seguimiento.***INTERNOS CONDENADOS A PENAS DE ARRESTO DE FIN DE SEMANA, POR CENTROS PENITENCIARIOS SEGÚN GRUPOS DE EDAD**

CENTRO PENITENCIARIO	18-20 AÑOS	21-25 AÑOS	26-30 AÑOS	31-40 AÑOS	41-60 AÑOS	+ 60 AÑOS	TOTAL A.F.SEMANA
ALBACETE	0	0	0	0	0	0	0
ALCAZAR DE SAN JUAN	0	0	0	0	0	0	0
CUENCA	0	0	0	0	0	0	0
HERRERA DE LA MANCHA	0	0	0	0	0	0	0
OCAÑA-I	0	0	0	0	0	0	0
OCAÑA-II	0	0	0	0	0	0	0
CASTILLA-LA MANCHA	0	0	0	0	0	0	0
BADAJOS	0	0	0	0	0	0	0
CACERES	0	0	0	0	0	0	0
EXTREMADURA	0	0	0	0	0	0	0
A LAMA (PONTEVEDRA)	0	0	0	0	0	0	0
LUGO-BONXE	0	0	0	0	0	0	0
LUGO-MONTERROSO	0	0	0	0	0	0	0
OURENSE	0	0	0	0	0	0	0
TEIXEIRO (A CORUÑA)	0	0	0	0	0	0	0
GALICIA	0	0	0	0	0	0	0
LOGROÑO	0	0	0	0	0	0	0
LA RIOJA	0	0	0	0	0	0	0
CIS VICTORIA KENT	0	0	0	0	0	0	0
MADRID-I	0	0	0	0	0	0	0
MADRID-II	0	0	0	0	0	0	0
MADRID-III	0	0	0	0	0	0	0
MADRID-IV	0	0	0	0	0	0	0

31/12/2008

ADMINISTRACION GENERAL DEL ESTADO. MUJERES

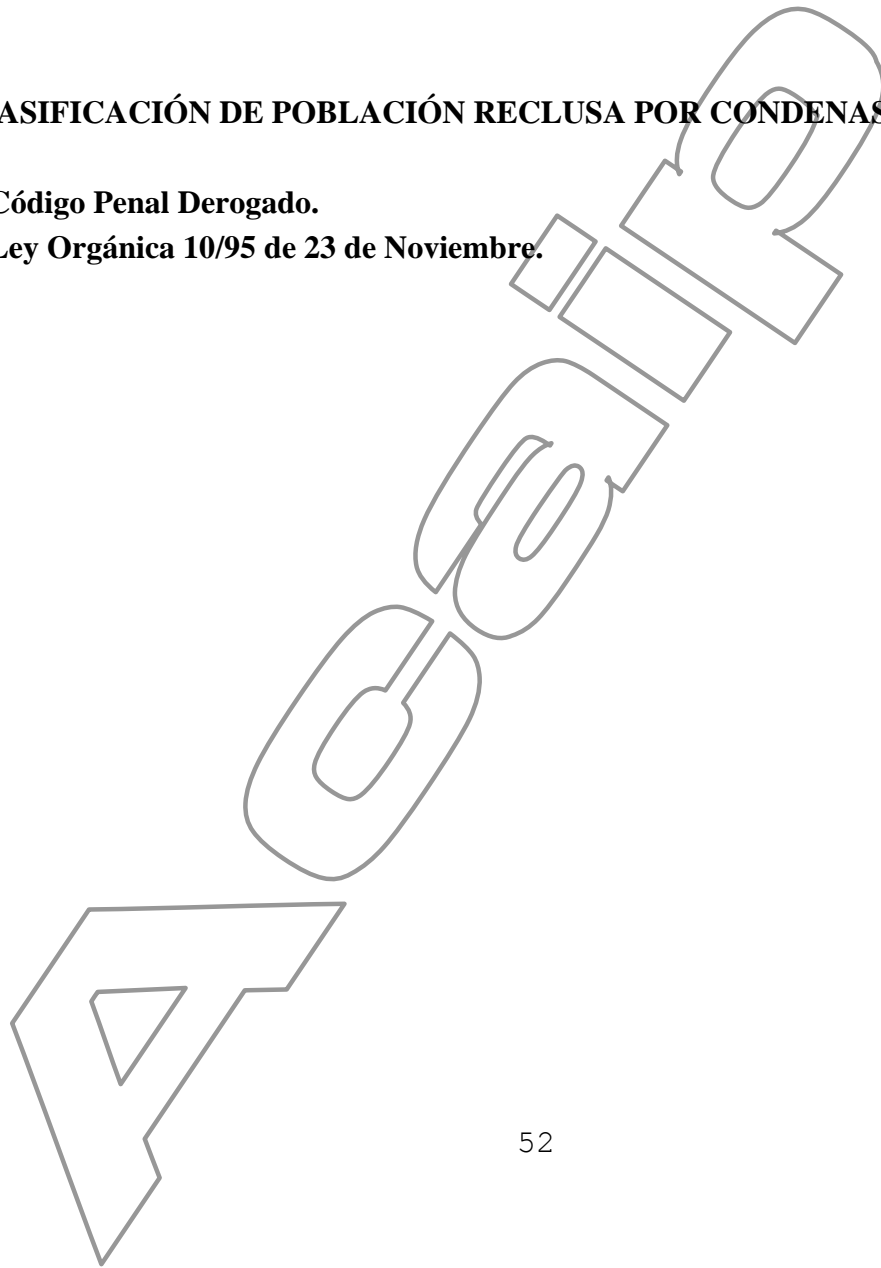
Unidad de Apoyo. Servicio Planificación y Seguimiento.

INTERNOS CONDENADOS A PENAS DE ARRESTO DE FIN DE SEMANA, POR CENTROS PENITENCIARIOS SEGÚN GRUPOS DE EDAD

CENTRO PENITENCIARIO	18-20 AÑOS	21-25 AÑOS	26-30 AÑOS	31-40 AÑOS	41-60 AÑOS	+ 60 AÑOS	TOTAL A.F.SEMANA
MADRID-V	0	0	0	0	0	0	0
MADRID-VI	0	0	0	0	0	0	0
MADRID-VII	0	0	0	0	0	0	0
MADRID	0	0	0	0	0	0	0
MURCIA	0	0	0	0	0	0	0
MURCIA	0	0	0	0	0	0	0
PAMPLONA	0	0	0	0	0	0	0
NAVARRA	0	0	0	0	0	0	0
BILBAO	0	0	0	0	0	0	0
NANCLARES DE LA OCA	0	0	0	0	0	0	0
SAN SEBASTIAN	0	0	0	0	0	0	0
PAIS VASCO	0	0	0	0	0	0	0
ALICANTE II	0	0	0	0	0	0	0
ALICANTE-CUMPLIMIENTO	0	0	0	0	0	0	0
ALICANTE-PSIQUIATRICO	0	0	0	0	0	0	0
CASTELLON	0	0	0	0	0	0	0
CASTELLON-II	0	0	0	0	0	0	0
CIS VALENCIA	0	0	0	1	0	0	1
VALENCIA	0	0	0	0	0	0	0
VALENCIANA	0	0	0	1	0	0	1
TOTAL	0	0	0	1	0	0	1

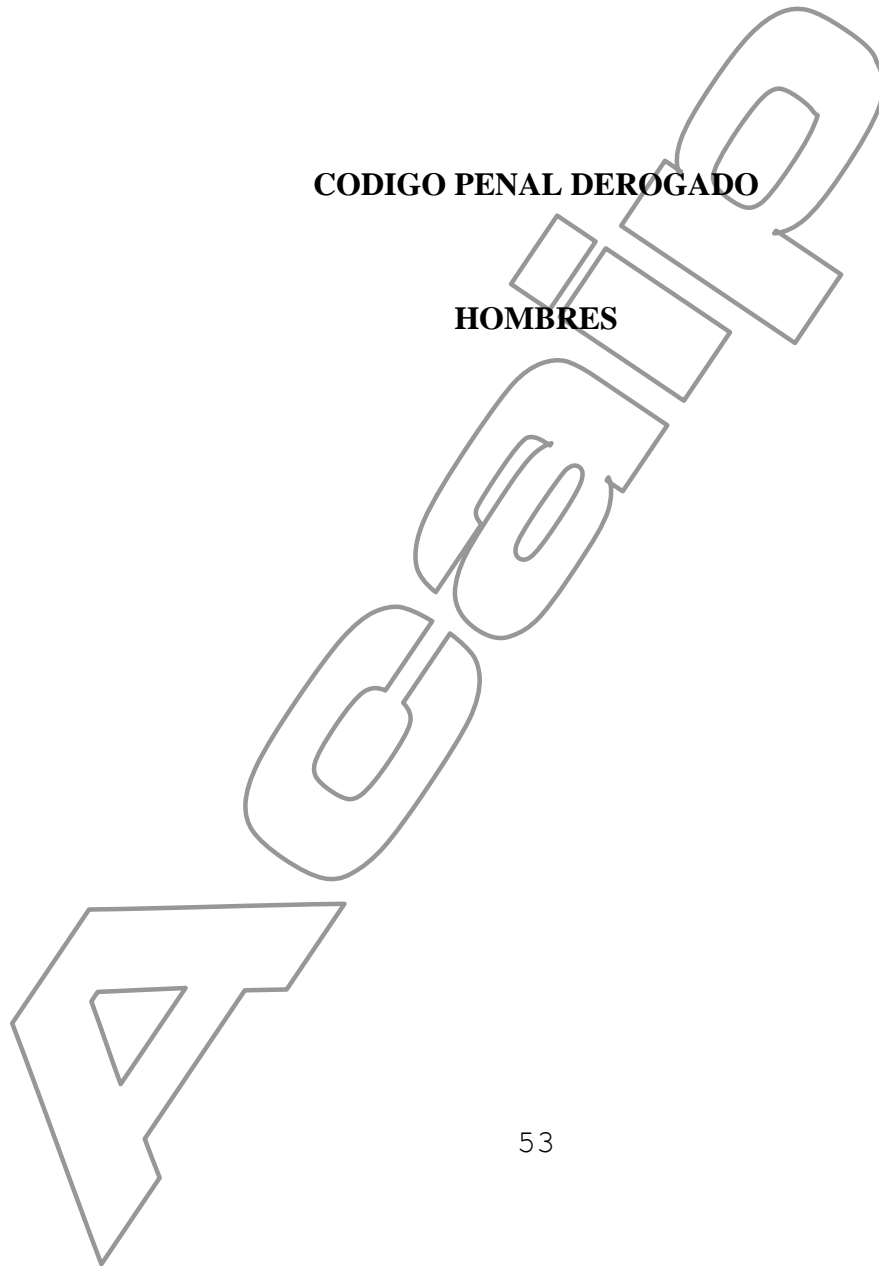
CLASIFICACIÓN DE POBLACIÓN RECLUSA POR CONDENAS SEGÚN SEXSO

- **Código Penal Derogado.**
- **Ley Orgánica 10/95 de 23 de Noviembre.**



CODIGO PENAL DEROGADO

HOMBRES



31/12/2008

ADMINISTRACION GENERAL DEL ESTADO. HOMBRES*Unidad de Apoyo. Servicio Planificación y Seguimiento.***INTERNOS PENADOS POR CENTROS PENITENCIARIOS, SEGÚN CONDENAS. CODIGO PENAL DEROGADO**

CENTRO PENITENCIARIO	ARRESTO MENOR	ARRESTO MAYOR	PRISION MENOR	PRISION MAYOR	RECLUSION MENOR	RECLUSION MAYOR	TOTAL PENADOS
ALBOLOTE	0	0	6	5	1	8	20
ALCALA DE GUADAIRA	0	0	0	0	0	0	0
ALGECIRAS	0	0	2	13	15	16	46
ALMERIA	0	0	0	0	2	8	10
CADIZ (PUERTO II)	0	1	5	5	3	0	14
CORDOBA	0	0	1	10	9	12	32
HUELVA	0	0	0	6	8	15	29
JAEN	0	0	0	0	1	5	6
MALAGA	0	0	19	1	0	5	25
PUERTO III	0	0	0	0	0	0	0
PUERTO-I	0	1	0	1	0	16	18
SEVILLA	0	0	0	2	4	4	10
SEVILLA-II	0	0	0	0	0	6	6
SEVILLA-PSIQUIATRICO	0	0	0	0	0	0	0
ANDALUCIA	0	2	33	43	43	95	216
DAROCA	0	0	0	1	2	2	5
TERUEL	0	0	2	2	4	0	8
ZARAGOZA	0	0	0	3	4	9	16
ARAGON	0	0	2	6	10	11	29
VILLABONA	0	0	5	1	4	21	31
ASTURIAS	0	0	5	1	4	21	31
IBIZA	0	0	0	0	0	1	1
MALLORCA	0	0	4	6	7	7	24
BALEARES	0	0	4	6	7	8	25
CEUTA	0	0	0	0	0	0	0

31/12/2008

ADMINISTRACION GENERAL DEL ESTADO. HOMBRES*Unidad de Apoyo. Servicio Planificación y Seguimiento.***INTERNOS PENADOS POR CENTROS PENITENCIARIOS, SEGÚN CONDENAS. CODIGO PENAL DEROGADO**

CENTRO PENITENCIARIO	ARRESTO MENOR	ARRESTO MAYOR	PRISION MENOR	PRISION MAYOR	RECLUSION MENOR	RECLUSION MAYOR	TOTAL PENADOS
C.A. CEUTA	0	0	0	0	0	0	0
MELILLA	0	0	0	0	0	3	3
C.A. MELILLA	0	0	0	0	0	3	3
ARRECIFE DE LANZAROTE	0	0	0	0	0	0	0
LAS PALMAS	0	0	8	0	2	0	10
SANTA CRUZ DE LA PALMA	0	0	0	0	0	0	0
TENERIFE	0	0	10	4	4	4	22
CANARIAS	0	0	18	4	6	4	32
EL DUESO	0	0	4	5	5	4	18
SANTANDER	0	0	0	0	0	0	0
CANTABRIA	0	0	4	5	5	4	18
AVILA	0	0	0	0	0	0	0
BURGOS	0	0	3	1	1	3	8
LA MORALEJA-PALENCIA	0	0	0	1	3	27	31
LEON	0	0	0	2	17	18	37
SEGOVIA	0	0	2	8	2	0	12
SORIA	0	0	2	0	0	1	3
TOPAS	0	0	0	5	7	2	14
VALLADOLID	0	0	0	0	1	6	7
CASTILLA Y LEÓN	0	0	7	17	31	57	112
ALBACETE	0	0	0	1	1	1	3
ALCAZAR DE SAN JUAN	0	0	0	0	1	2	3
CUENCA	0	0	0	0	1	1	2
HERRERA DE LA MANCHA	0	0	4	1	3	19	27

31/12/2008

ADMINISTRACION GENERAL DEL ESTADO. HOMBRES*Unidad de Apoyo. Servicio Planificación y Seguimiento.***INTERNOS PENADOS POR CENTROS PENITENCIARIOS, SEGÚN CONDENAS. CODIGO PENAL DEROGADO**

CENTRO PENITENCIARIO	ARRESTO MENOR	ARRESTO MAYOR	PRISION MENOR	PRISION MAYOR	RECLUSION MENOR	RECLUSION MAYOR	TOTAL PENADOS
OCAÑA-I	0	0	0	3	1	6	10
OCAÑA-II	0	0	0	4	6	11	21
CASTILLA-LA MANCHA	0	0	4	9	13	40	66
BADAJOS	0	0	1	1	1	12	15
CACERES	0	0	0	1	0	0	1
EXTREMADURA	0	0	1	2	1	12	16
A LAMA (PONTEVEDRA)	4	24	69	4	2	7	110
LUGO-BONXE	0	0	3	1	1	3	8
LUGO-MONTERROSO	0	0	0	1	1	9	11
OURENSE	0	1	3	4	2	1	11
TEIXEIRO (A CORUÑA)	0	3	26	22	6	22	79
GALICIA	4	28	101	32	12	42	219
LOGROÑO	0	0	0	0	0	9	9
LA RIOJA	0	0	0	0	0	9	9
CIS VICTORIA KENT	0	0	4	10	1	10	25
MADRID-I	0	0	0	0	0	0	0
MADRID-II	0	0	3	2	1	0	6
MADRID-III	0	0	11	12	2	8	33
MADRID-IV	0	0	4	24	12	24	64
MADRID-V	1	4	2	2	0	0	9
MADRID-VI	0	0	0	6	4	13	23
MADRID-VII	0	0	0	8	0	0	8
MADRID	1	4	24	64	20	55	168
MURCIA	0	0	6	6	3	5	20

31/12/2008

ADMINISTRACION GENERAL DEL ESTADO. HOMBRES

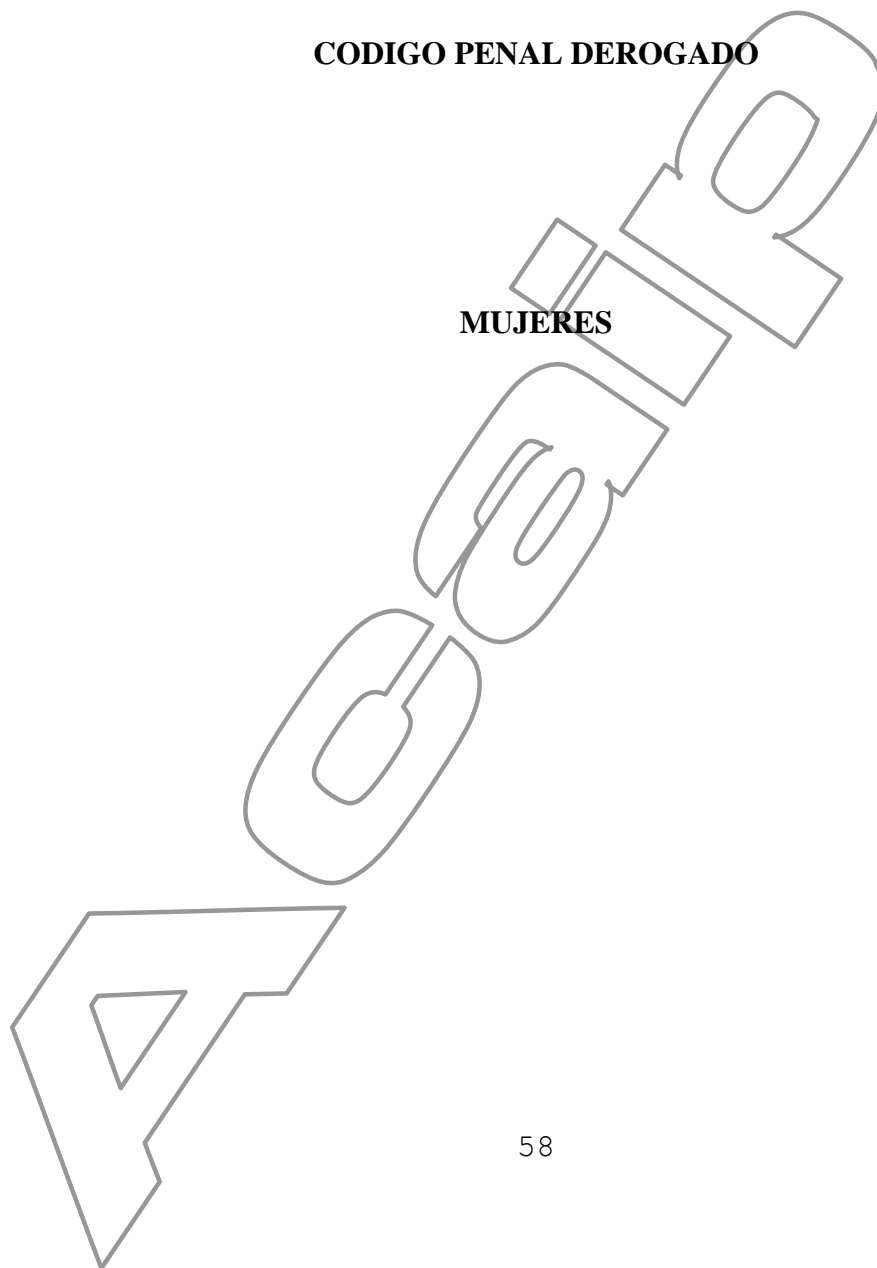
Unidad de Apoyo. Servicio Planificación y Seguimiento.

INTERNOS PENADOS POR CENTROS PENITENCIARIOS, SEGÚN CONDENAS. CODIGO PENAL DEROGADO

CENTRO PENITENCIARIO	ARRESTO MENOR	ARRESTO MAYOR	PRISION MENOR	PRISION MAYOR	RECLUSION MENOR	RECLUSION MAYOR	TOTAL PENADOS
MURCIA	0	0	6	6	3	5	20
PAMPLONA	0	0	0	0	0	6	6
NAVARRA	0	0	0	0	0	6	6
BILBAO	0	1	1	0	0	2	4
NANCLARES DE LA OCA	0	0	2	2	3	5	12
SAN SEBASTIAN	0	0	0	0	0	3	3
PAIS VASCO	0	1	3	2	3	10	19
ALICANTE II	0	0	2	2	3	15	22
ALICANTE-CUMPLIMIENTO	0	0	0	1	1	3	5
ALICANTE-PSIQUIATRICO	0	0	0	0	0	0	0
CASTELLON	0	0	0	0	1	8	9
CASTELLON-II	0	0	1	2	3	5	11
CIS VALENCIA	0	0	2	0	2	4	8
VALENCIA	0	0	25	14	1	1	41
VALENCIANA	0	0	30	19	11	36	96
TOTAL	5	35	242	216	169	418	1085

CODIGO PENAL DEROGADO

MUJERES



ADMINISTRACION GENERAL DEL ESTADO. MUJERES

Unidad de Apoyo. Servicio Planificación y Seguimiento.

INTERNOS PENADOS POR CENTROS PENITENCIARIOS, SEGÚN CONDENAS. CODIGO PENAL DEROGADO

CENTRO PENITENCIARIO	ARRESTO MENOR	ARRESTO MAYOR	PRISION MENOR	PRISION MAYOR	RECLUSION MENOR	RECLUSION MAYOR	TOTAL PENADOS
ALBOLOTE	0	0	0	1	0	2	3
ALCALA DE GUADAIRA	0	0	0	0	0	0	0
ALGECIRAS	0	0	1	1	0	2	4
ALMERIA	0	0	0	0	0	0	0
CADIZ (PUERTO II)	0	0	1	0	0	0	1
CORDOBA	0	0	0	1	0	1	2
HUELVA	0	0	0	2	1	0	3
JAEN	0	0	1	0	0	2	3
MALAGA	0	0	0	0	0	0	0
PUERTO III	0	0	0	0	0	0	0
PUERTO-I	0	0	0	0	0	0	0
SEVILLA	0	0	0	0	0	0	0
SEVILLA-II	0	0	0	0	0	0	0
SEVILLA-PSIQUIATRICO	0	0	0	0	0	0	0
ANDALUCIA	0	0	3	5	1	7	16
DAROCA	0	0	0	0	0	0	0
TERUEL	0	0	0	0	0	0	0
ZARAGOZA	0	0	0	2	0	1	3
ARAGON	0	0	0	2	0	1	3
VILLABONA	0	0	0	2	0	0	2
ASTURIAS	0	0	0	2	0	0	2
IBIZA	0	0	0	0	0	0	0

ADMINISTRACION GENERAL DEL ESTADO. MUJERES

Unidad de Apoyo. Servicio Planificación y Seguimiento.

INTERNOS PENADOS POR CENTROS PENITENCIARIOS, SEGÚN CONDENAS. CODIGO PENAL DEROGADO

CENTRO PENITENCIARIO	ARRESTO MENOR	ARRESTO MAYOR	PRISION MENOR	PRISION MAYOR	RECLUSION MENOR	RECLUSION MAYOR	TOTAL PENADOS
MALLORCA	0	0	0	1	0	0	1
BALEARES	0	0	0	1	0	0	1
CEUTA	0	0	0	0	0	0	0
C.A. CEUTA	0	0	0	0	0	0	0
MELILLA	0	0	0	0	0	0	0
C.A. MELILLA	0	0	0	0	0	0	0
ARRECIFE DE LANZAROTE	0	0	0	0	0	0	0
LAS PALMAS	0	0	0	0	0	0	0
SANTA CRUZ DE LA PALMA	0	0	0	0	0	0	0
TENERIFE	0	0	0	0	0	1	1
CANARIAS	0	0	0	0	0	1	1
EL DUESO	0	0	0	0	0	0	0
SANTANDER	0	0	0	0	0	0	0
CANTABRIA	0	0	0	0	0	0	0
AVILA	0	0	1	0	0	2	3
BURGOS	0	0	0	0	0	0	0
LA MORALEJA-PALENCIA	0	0	0	0	0	1	1
LEON	0	0	0	0	0	1	1
SEGOVIA	0	0	0	0	0	0	0
SORIA	0	0	0	0	0	0	0
TOPAS	0	0	0	0	0	0	0
VALLADOLID	0	0	0	0	0	0	0

ADMINISTRACION GENERAL DEL ESTADO. MUJERES

Unidad de Apoyo. Servicio Planificación y Seguimiento.

INTERNOS PENADOS POR CENTROS PENITENCIARIOS, SEGÚN CONDENAS. CODIGO PENAL DEROGADO

CENTRO PENITENCIARIO	ARRESTO MENOR	ARRESTO MAYOR	PRISION MENOR	PRISION MAYOR	RECLUSION MENOR	RECLUSION MAYOR	TOTAL PENADOS
CASTILLA Y LEÓN	0	0	1	0	0	4	5
ALBACETE	0	0	0	0	0	0	0
ALCAZAR DE SAN JUAN	0	0	0	0	0	0	0
CUENCA	0	0	0	0	0	0	0
HERRERA DE LA MANCHA	0	0	0	0	0	0	0
OCAÑA-I	0	0	0	0	0	0	0
OCAÑA-II	0	0	0	0	0	0	0
CASTILLA-LA MANCHA	0	0	0	0	0	0	0
BADAJOS	0	0	0	0	0	1	1
CACERES	0	0	0	0	0	0	0
EXTREMADURA	0	0	0	0	0	1	1
A LAMA (PONTEVEDRA)	0	0	2	2	1	1	6
LUGO-BONXE	0	0	2	0	0	0	2
LUGO-MONTERROSO	0	0	0	0	0	0	0
OURENSE	0	0	0	0	1	0	1
TEIXEIRO (A CORUÑA)	0	0	5	1	4	1	11
GALICIA	0	0	9	3	6	2	20
LOGROÑO	0	0	0	0	0	0	0
LA RIOJA	0	0	0	0	0	0	0
CIS VICTORIA KENT	0	0	0	2	0	0	2
MADRID-I	0	0	1	1	0	0	2
MADRID-II	0	0	0	0	0	0	0

ADMINISTRACION GENERAL DEL ESTADO. MUJERES

Unidad de Apoyo. Servicio Planificación y Seguimiento.

INTERNOS PENADOS POR CENTROS PENITENCIARIOS, SEGÚN CONDENAS. CODIGO PENAL DEROGADO

CENTRO PENITENCIARIO	ARRESTO MENOR	ARRESTO MAYOR	PRISION MENOR	PRISION MAYOR	RECLUSION MENOR	RECLUSION MAYOR	TOTAL PENADOS
MADRID-III	0	0	0	0	0	0	0
MADRID-IV	0	0	0	0	0	0	0
MADRID-V	0	0	1	0	0	0	1
MADRID-VI	0	0	0	0	0	0	0
MADRID-VII	0	1	0	0	0	0	1
MADRID	0	1	2	3	0	0	6
MURCIA	0	0	0	0	0	0	0
MURCIA	0	0	0	0	0	0	0
PAMPLONA	0	0	0	0	0	1	1
NAVARRA	0	0	0	0	0	1	1
BILBAO	0	0	0	0	0	0	0
NANCLARES DE LA OCA	0	0	0	0	0	0	0
SAN SEBASTIAN	0	0	0	0	0	1	1
PAIS VASCO	0	0	0	0	0	1	1
ALICANTE II	0	0	0	0	1	1	2
ALICANTE-CUMPLIMIENTO	0	0	0	0	0	1	1
ALICANTE-PSIQUIATRICO	0	0	0	0	0	0	0
CASTELLON	0	0	0	0	0	0	0
CASTELLON-II	0	0	0	0	0	0	0
CIS VALENCIA	0	0	0	0	0	0	0
VALENCIA	0	0	1	1	0	1	3
VALENCIANA	0	0	1	1	1	3	6

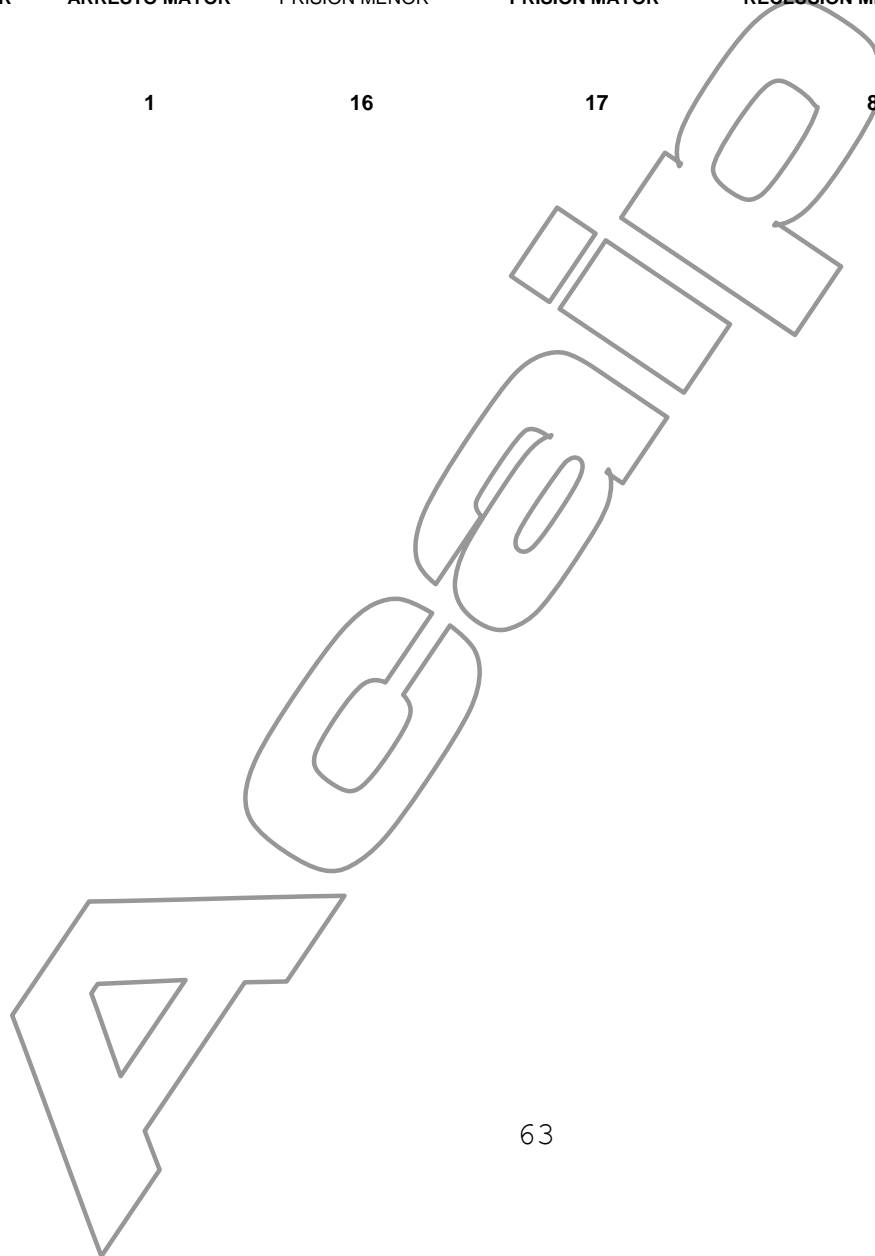
31/12/2008

ADMINISTRACION GENERAL DEL ESTADO. MUJERES

Unidad de Apoyo. Servicio Planificación y Seguimiento.

INTERNOS PENADOS POR CENTROS PENITENCIARIOS, SEGÚN CONDENAS. CODIGO PENAL DEROGADO

CENTRO PENITENCIARIO	ARRESTO MENOR	ARRESTO MAYOR	PRISION MENOR	PRISION MAYOR	RECLUSION MENOR	RECLUSION MAYOR	TOTAL PENADOS
TOTAL	0	1	16	17	8	21	63



LEY ORGÁNICA 10/95 DEL CÓDIGO PENAL

HOMBRES

31/12/2008

ADMINISTRACION GENERAL DEL ESTADO. HOMBRES

Unidad de Apoyo. Servicio Planificación y Seguimiento.

INTERNOS CONDENADOS A PENAS DE PRISION, POR CENTROS PENITENCIARIOS, SEGÚN CONDENAS. LEY ORGÁNICA 10/95 DEL CÓDIGO PENAL

CENTRO PENITENCIARIO	6MESES-3 AÑOS	3-8 AÑOS	8-15 AÑOS	15-20 AÑOS	20-30 AÑOS	TOTAL PRISION
ALBOLOTE	717	526	103	26	18	1390
ALCALA DE GUADAIRA	0	0	0	0	0	0
ALGECIRAS	491	583	56	16	12	1158
ALMERIA	230	163	53	23	10	479
CADIZ (PUERTO II)	165	158	83	68	6	480
CORDOBA	260	650	455	102	62	1529
HUELVA	396	567	441	34	21	1459
JAEN	252	146	56	10	8	472
MALAGA	646	370	56	12	13	1097
PUERTO III	553	405	255	48	33	1294
PUERTO-I	25	75	71	26	19	216
SEVILLA	577	415	191	30	5	1218
SEVILLA-II	249	257	120	25	19	670
SEVILLA-PSIQUIATRICO	0	0	0	0	0	0
ANDALUCIA	4561	4315	1940	420	226	11462
DAROCA	192	273	80	10	8	563
TERUEL	51	91	18	5	0	165
ZARAGOZA	655	382	258	34	28	1357
ARAGON	898	746	356	49	36	2085
VILLABONA	522	385	221	46	41	1215
ASTURIAS	522	385	221	46	41	1215
IBIZA	36	17	4	0	0	57
MALLORCA	701	415	151	122	33	1422
BALEARES	737	432	155	122	33	1479
CEUTA	68	106	4	0	1	179

INTERNOS CONDENADOS A PENAS DE PRISION, POR CENTROS PENITENCIARIOS, SEGÚN CONDENAS. LEY ORGÁNICA 10/95 DEL CÓDIGO PENAL

CENTRO PENITENCIARIO	6MESES-3 AÑOS	3-8 AÑOS	8-15 AÑOS	15-20 AÑOS	20-30 AÑOS	TOTAL PRISION
C.A. CEUTA	68	106	4	0	1	179
MELILLA	85	100	20	0	3	208
C.A. MELILLA	85	100	20	0	3	208
ARRECIFE DE LANZAROTE	71	53	15	3	2	144
LAS PALMAS	338	315	120	17	3	793
SANTA CRUZ DE LA PALMA	26	29	5	2	0	62
TENERIFE	267	272	91	39	18	687
CANARIAS	702	669	231	61	23	1686
EL DUESO	126	153	156	83	66	584
SANTANDER	42	22	9	2	0	75
CANTABRIA	168	175	165	85	66	659
AVILA	1	0	0	1	0	2
BURGOS	231	237	72	13	1	554
LA MORALEJA-PALENCIA	179	613	346	61	27	1226
LEON	321	629	354	53	34	1391
SEGOVIA	189	186	103	22	12	512
SORIA	58	68	18	2	0	146
TOPAS	420	518	265	60	21	1284
VALLADOLID	103	158	66	18	5	350
CASTILLA Y LEÓN	1502	2409	1224	230	100	5465
ALBACETE	129	57	29	3	2	220
ALCAZAR DE SAN JUAN	40	49	9	4	2	104
CUENCA	49	33	16	6	0	104
HERRERA DE LA MANCHA	164	129	46	14	15	368

INTERNOS CONDENADOS A PENAS DE PRISION, POR CENTROS PENITENCIARIOS, SEGÚN CONDENAS. LEY ORGÁNICA 10/95 DEL CÓDIGO PENAL

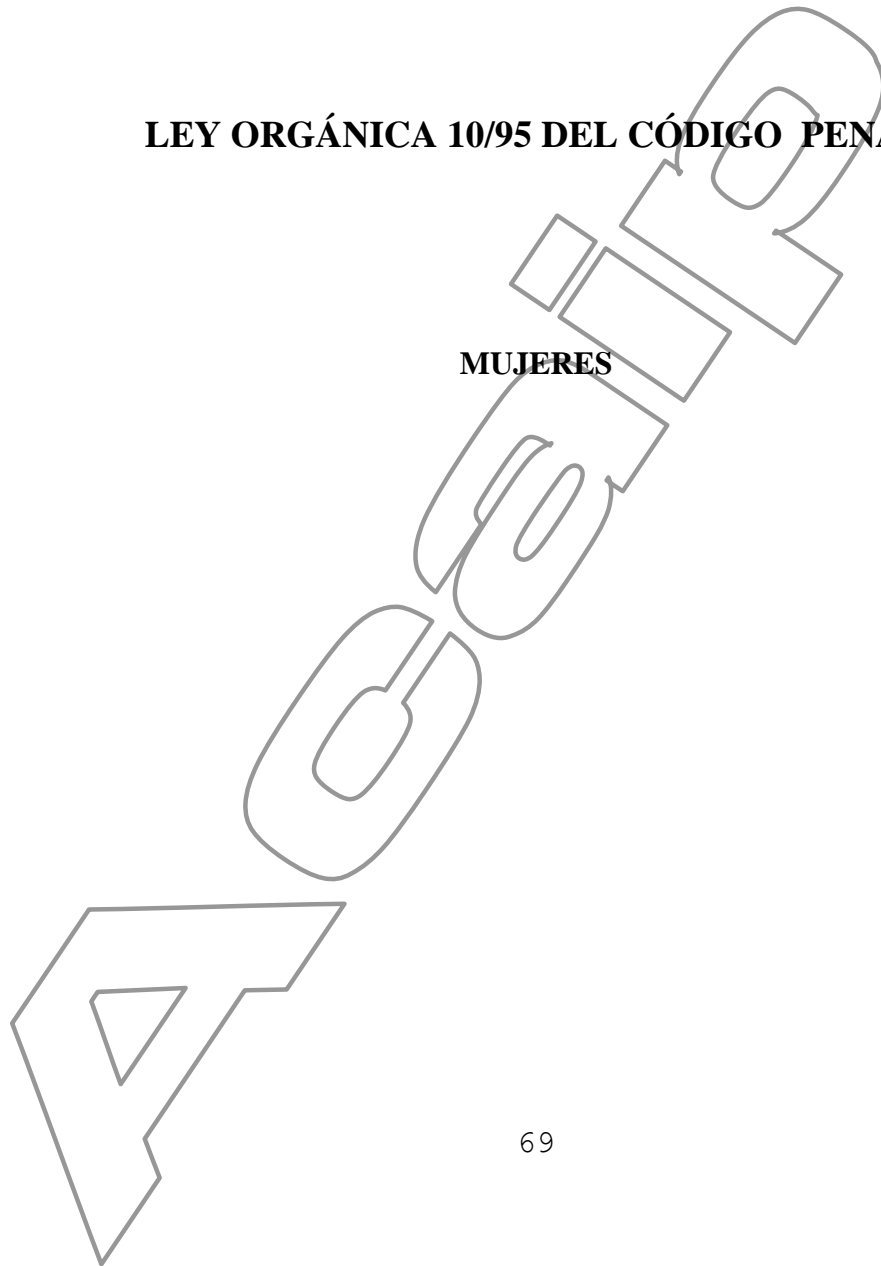
CENTRO PENITENCIARIO	6MESES-3 AÑOS	3-8 AÑOS	8-15 AÑOS	15-20 AÑOS	20-30 AÑOS	TOTAL PRISION
OCAÑA-I	133	170	71	10	2	386
OCAÑA-II	241	132	45	53	11	482
CASTILLA-LA MANCHA	756	570	216	90	32	1664
BADAJOS	260	235	69	33	25	622
CACERES	139	156	92	18	16	421
EXTREMADURA	399	391	161	51	41	1043
A LAMA (PONTEVEDRA)	509	514	256	44	46	1369
LUGO-BONXE	130	134	53	9	6	332
LUGO-MONTERROSO	163	215	67	16	16	477
OURENSE	140	145	66	11	1	363
TEIXEIRO (A CORUÑA)	889	251	153	42	14	1349
GALICIA	1831	1259	595	122	83	3890
LOGROÑO	122	107	39	24	8	300
LA RIOJA	122	107	39	24	8	300
CIS VICTORIA KENT	106	195	130	2	0	433
MADRID-I	0	0	0	0	0	0
MADRID-II	171	229	53	22	12	487
MADRID-III	164	142	183	66	18	573
MADRID-IV	440	529	220	58	13	1260
MADRID-V	211	98	31	24	0	364
MADRID-VI	479	584	362	62	74	1561
MADRID-VII	57	99	77	14	5	252
MADRID	1628	1876	1056	248	122	4930
MURCIA	220	150	22	8	4	404

INTERNOS CONDENADOS A PENAS DE PRISION, POR CENTROS PENITENCIARIOS, SEGÚN CONDENAS. LEY ORGÁNICA 10/95 DEL CÓDIGO PENAL

CENTRO PENITENCIARIO	6MESES-3 AÑOS	3-8 AÑOS	8-15 AÑOS	15-20 AÑOS	20-30 AÑOS	TOTAL PRISION
MURCIA	220	150	22	8	4	404
PAMPLONA	106	46	6	4	2	164
NAVARRA	106	46	6	4	2	164
BILBAO	112	120	43	12	1	288
NANCLARES DE LA OCA	136	202	116	29	14	497
SAN SEBASTIAN	119	78	23	2	4	226
PAIS VASCO	367	400	182	43	19	1011
ALICANTE II	165	260	402	211	29	1067
ALICANTE-CUMPLIMIENTO	142	132	89	17	10	390
ALICANTE-PSIQUIATRICO	0	0	0	0	0	0
CASTELLON	270	176	51	5	8	510
CASTELLON-II	205	279	114	20	10	628
CIS VALENCIA	121	222	103	8	5	459
VALENCIA	647	438	295	39	27	1446
VALENCIANA	1550	1507	1054	300	89	4500
TOTAL	16222	15643	7647	1903	929	42344

LEY ORGÁNICA 10/95 DEL CÓDIGO PENAL

MUJERES



31/12/2008

ADMINISTRACION GENERAL DEL ESTADO. MUJERES

Unidad de Apoyo. Servicio Planificación y Seguimiento.

INTERNOS CONDENADOS A PENAS DE PRISION, POR CENTROS PENITENCIARIOS, SEGÚN CONDENAS. LEY ORGÁNICA 10/95 DEL CÓDIGO PENAL

CENTRO	6MESES-3 AÑOS	3-8 AÑOS	8-15 AÑOS	15-20 AÑOS	20-30 AÑOS	TOTAL PRISION
ALBOLOTE	54	62	19	4	5	144
ALCALA DE GUADAIRA	30	74	26	6	1	137
ALGECIRAS	67	63	9	3	0	142
ALMERIA	25	11	5	0	0	41
CADIZ (PUERTO II)	7	5	3	0	0	15
CORDOBA	6	39	32	1	3	81
HUELVA	19	28	19	2	0	68
JAEN	14	13	5	0	1	33
MALAGA	66	29	0	0	0	95
PUERTO III	28	35	11	0	1	75
PUERTO-I	0	0	0	0	0	0
SEVILLA	34	12	7	1	0	54
SEVILLA-II	0	0	0	0	0	0
SEVILLA-PSIQUIATRICO	0	0	0	0	0	0
ANDALUCIA	350	371	136	17	11	885
DAROCA	0	0	0	0	0	0
TERUEL	0	0	0	0	0	0
ZARAGOZA	40	29	35	1	2	107
ARAGON	40	29	35	1	2	107
VILLABONA	35	46	22	1	0	104
ASTURIAS	35	46	22	1	0	104
IBIZA	3	2	1	0	0	6
MALLORCA	42	29	10	2	0	83

INTERNOS CONDENADOS A PENAS DE PRISION, POR CENTROS PENITENCIARIOS, SEGÚN CONDENAS. LEY ORGÁNICA 10/95 DEL CÓDIGO PENAL

CENTRO	6MESES-3 AÑOS	3-8 AÑOS	8-15 AÑOS	15-20 AÑOS	20-30 AÑOS	TOTAL PRISION
BALEARES	45	31	11	2	0	89
CEUTA	18	9	0	0	0	27
C.A. CEUTA	18	9	0	0	0	27
MELILLA	1	6	0	0	0	7
C.A. MELILLA	1	6	0	0	0	7
ARRECIFE DE LANZAROTE	4	4	1	0	0	9
LAS PALMAS	32	24	2	0	0	58
SANTA CRUZ DE LA PALMA	0	2	0	0	0	2
TENERIFE	23	45	26	3	1	98
CANARIAS	59	75	29	3	1	167
EL DUESO	0	0	0	0	0	0
SANTANDER	8	5	0	0	0	13
CANTABRIA	8	5	0	0	0	13
AVILA	80	35	60	4	2	181
BURGOS	1	2	0	0	0	3
LA MORALEJA-PALENCIA	5	15	21	1	0	42
LEON	19	35	51	1	1	107
SEGOVIA	0	0	0	0	0	0
SORIA	0	0	0	0	0	0
TOPAS	27	51	20	0	0	98
VALLADOLID	4	24	3	0	0	31
CASTILLA Y LEÓN	136	162	155	6	3	462

INTERNOS CONDENADOS A PENAS DE PRISION, POR CENTROS PENITENCIARIOS, SEGÚN CONDENAS. LEY ORGÁNICA 10/95 DEL CÓDIGO PENAL


CENTRO	6MESES-3 AÑOS	3-8 AÑOS	8-15 AÑOS	15-20 AÑOS	20-30 AÑOS	TOTAL PRISION
ALBACETE	7	5	3	0	0	15
ALCAZAR DE SAN JUAN	0	0	0	0	0	0
CUENCA	2	5	0	0	0	7
HERRERA DE LA MANCHA	4	0	0	0	0	4
OCAÑA-I	0	0	0	0	0	0
OCAÑA-II	0	0	0	0	0	0
CASTILLA-LA MANCHA	13	10	3	0	0	26
BADAJOS	8	7	5	2	0	22
CACERES	6	3	1	0	0	10
EXTREMADURA	14	10	6	2	0	32
A LAMA (PONTEVEDRA)	24	31	20	1	0	76
LUGO-BONXE	4	5	4	0	0	13
LUGO-MONTERROSO	0	0	0	0	0	0
OURENSE	10	8	8	5	1	32
TEIXEIRO (A CORUÑA)	28	20	21	27	2	98
GALICIA	66	64	53	33	3	219
LOGROÑO	11	7	2	0	1	21
LA RIOJA	11	7	2	0	1	21
CIS VICTORIA KENT	14	77	68	3	0	162
MADRID-I	67	187	93	16	0	363
MADRID-II	0	0	0	0	0	0
MADRID-III	0	0	0	0	0	0
MADRID-IV	0	0	0	0	0	0

INTERNOS CONDENADOS A PENAS DE PRISION, POR CENTROS PENITENCIARIOS, SEGÚN CONDENAS. LEY ORGÁNICA 10/95 DEL CÓDIGO PENAL

CENTRO	6MESES-3 AÑOS	3-8 AÑOS	8-15 AÑOS	15-20 AÑOS	20-30 AÑOS	TOTAL PRISION
MADRID-V	34	25	18	0	0	77
MADRID-VI	3	20	34	2	0	59
MADRID-VII	10	32	26	0	1	69
MADRID	128	341	239	21	1	730
MURCIA	36	12	2	0	2	52
MURCIA	36	12	2	0	2	52
PAMPLONA	6	5	1	0	1	13
NAVARRA	6	5	1	0	1	13
BILBAO	2	5	4	0	0	11
NANCLARES DE LA OCA	28	26	12	1	0	67
SAN SEBASTIAN	6	6	5	0	1	18
PAIS VASCO	36	37	21	1	1	96
ALICANTE II	14	16	35	2	1	68
ALICANTE-CUMPLIMIENTO	26	22	12	2	3	65
ALICANTE-PSIQUIATRICO	0	0	0	0	0	0
CASTELLON	17	11	1	2	0	31
CASTELLON-II	0	0	0	0	0	0
CIS VALENCIA	13	50	16	3	0	82
VALENCIA	99	91	12	18	2	222
VALENCIANA	169	190	76	27	6	468
TOTAL	1171	1410	791	114	32	3518

IV

.- CLASIFICACION DE LA POBLACION RECLUSA POR DELITOS SEGUN SITUACION PROCESAL-PENAL.



- Código Penal Derogado.

HOMBRES

31/12/2008

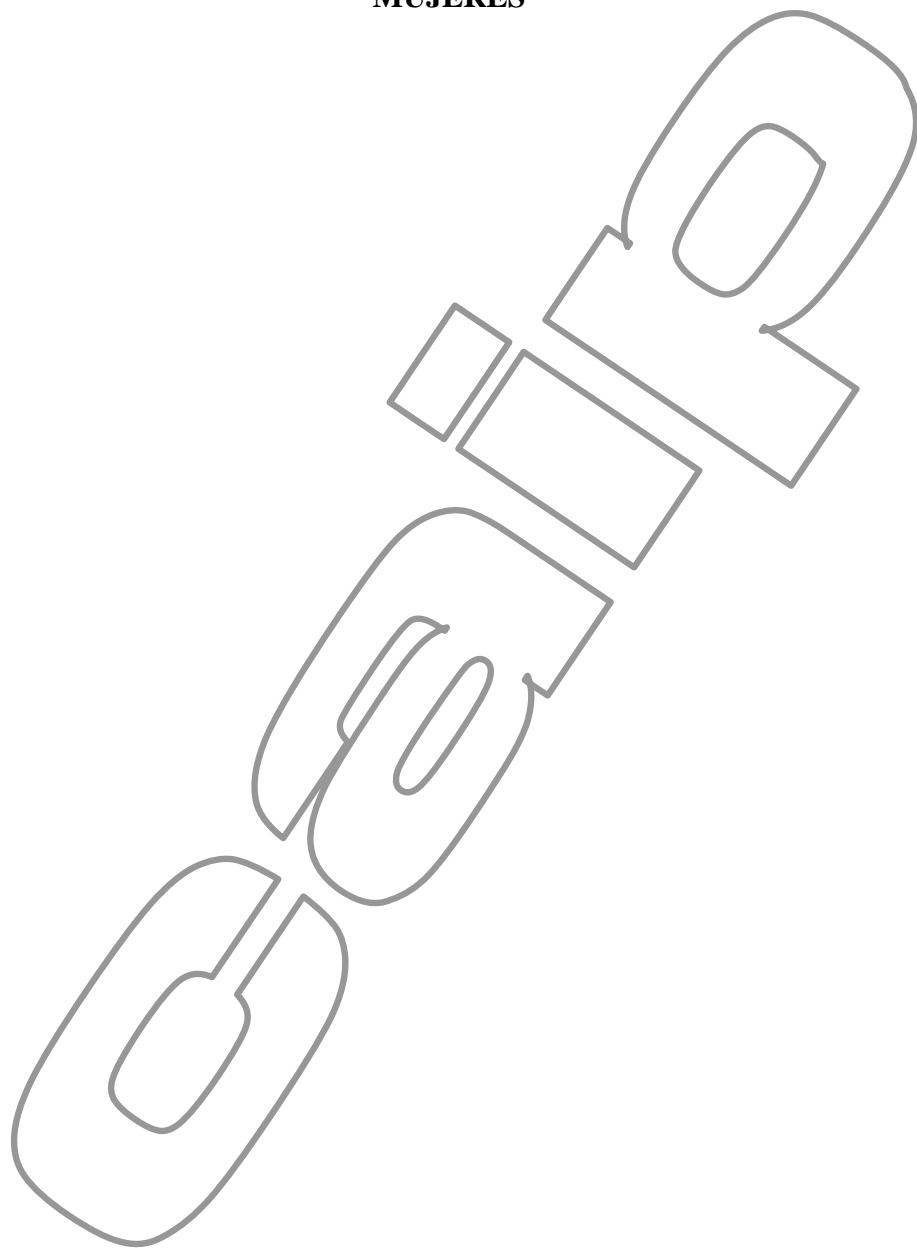
**TIPOLOGÍA DELICTIVA DE LA POBLACION RECLUSA PENADA.
CÓDIGO PENAL DEROGADO. HOMBRES**

Unidad de Apoyo. Servicio Planificación y Seguimiento

DELITOS	TOTAL	PENADOS	PREVENTIVOS	I. JUDICIAL
I.- CONTRA LA SEGURIDAD EXTERIOR DEL ESTADO	17	17	0	0
I.II. DEBER PRESTACION SERVICIO MILITAR	0	0	0	0
II.I.- CONTRA EL JEFE DEL ESTADO, ETC.	0	0	0	0
II.II.- COMETIDOS OCASION EJERC. DE DERECHOS	0	0	0	0
II.II 3ª. CONTRA LA LIBERTAD DE CONCIENCIA	0	0	0	0
II.III. REBELIÓN	0	0	0	0
II.IV.- SEDICIÓN	0	0	0	0
II. VI. ATENTADO CONTRA LA AUTORIDAD	11	11	0	0
II.VII. BLASFEMIAS	0	0	0	0
II.VIII.DESACAT,INSULT,INJURIAS Y AMEN. AUTORIDAD	1	1	0	0
II.IX.DESÓRDENES PÚBLICOS	0	0	0	0
II.XII. 1ª. TENENCIA, DEPÓSITO, ARMAS O MUNICIONES	12	12	0	0
II.XII. 2ª. TERRORISMO Y TENENCIA EXPLOSIVOS	124	124	0	0
III. FALSEDADES	8	8	0	0
IV. I. ACUSACION Y DENUNCIAS FALSAS	0	0	0	0
IV. III. QUEBRANT.CONDNA, EVASIÓN PRESOS	3	3	0	0
V.I. INHUMACIO. Y VIOLACIÓN DE SEPULTURAS	0	0	0	0
V.II.1ª. C.SEGURIDAD DEL TRÁFICO. C.Temeraria	3	3	0	0
V.II.2ª. CONTRA LA SALUD PÚBLICA	182	182	0	0
V.II. DELITOS DE F. PUBLICOS EN EJERCICIO CARGOS	0	0	0	0
VIII. I.- HOMICIDIO	213	213	0	0
VIII.II. INFANTICIDIO	1	1	0	0
V.III. ABORTO	0	0	0	0
VIII. IV.- LESIONES	22	22	0	0
IX. CONTRA LA LIBERTAD SEXUAL.	97	97	0	0
X.CONTRA EL HONOR	3	3	0	0
XI. CONTRA EL ESTADO CIVIL	0	0	0	0
XII. CONTRA LA LIBERTAD Y LA SEGURIDAD	6	6	0	0
XIII. ROBOS	299	298	0	1
XIII. II. HURTOS	3	3	0	0
XIII. II. Bis. ROBO Y HURTO DE VEHÍCULOS DE MOTOR	10	10	0	0
XIII. IV. Sec. 2ª. ESTAFAS	21	21	0	0
OTROS DELITOS CONTRA LA PROPIEDAD	6	6	0	0
XIV. IMPRUDENCIA PUNIBLE.	1	1	0	0
CAZA Y PESCA	0	0	0	0
ENTRADA CLANDESTINA EN TERRITORIO NACIONAL	0	0	0	0
OTROS DELITOS NO INCLUIDOS ANTERIORMENTE	45	40	0	5
FALTAS	0	0	0	0
NO CONSTA DELITO O FALTA	3	3	0	0
1091	1091	1085	0	6

- Código Penal Derogado.

MUJERES



31/12/2008

TIPOLOGÍA DELICTIVA DE LA POBLACION RECLUSA PENADA.

CÓDIGO PENAL DEROGADO. MUJERES

Unidad de Apoyo. Servicio Planificación y Seguimiento

DELITOS	TOTAL	PENADOS	PREVENTIVOS	I. JUDICIAL
I.- CONTRA LA SEGURIDAD EXTERIOR DEL ESTADO	2	2	0	0
I.II. DEBER PRESTACION SERVICIO MILITAR	0	0	0	0
II.I.- CONTRA EL JEFE DEL ESTADO, ETC.	0	0	0	0
II.II.- COMETIDOS OCASION EJERC. DE DERECHOS	0	0	0	0
II.II 3ª. CONTRA LA LIBERTAD DE CONCIENCIA	0	0	0	0
II.III. REBELIÓN	0	0	0	0
II.IV.- SEDICIÓN	0	0	0	0
II. VI. ATENTADO CONTRA LA AUTORIDAD	0	0	0	0
II.VII. BLASFEMIAS	0	0	0	0
II.VIII.DESACAT,INSULT,INJURIAS Y AMEN. AUTORIDAD	0	0	0	0
II.IX.DESÓRDENES PÚBLICOS	0	0	0	0
II.XII. 1ª. TENENCIA, DEPÓSITO, ARMAS O MUNICIONES	0	0	0	0
II.XII. 2ª. TERRORISMO Y TENENCIA EXPLOSIVOS	19	19	0	0
III. FALSEDADES	1	1	0	0
IV. I. ACUSACION Y DENUNCIAS FALSAS	0	0	0	0
IV. III. QUEBRANT.CONDENAS, EVASIÓN PRESOS	0	0	0	0
V.I. INHUMACIO. Y VIOLACIÓN DE SEPULTURAS	0	0	0	0
V.II.1ª. C.SEGURIDAD DEL TRÁFICO. C.Temeraria	0	0	0	0
V.II.2ª. CONTRA LA SALUD PÚBLICA	18	18	0	0
V.II. DELITOS DE F. PUBLICOS EN EJERCICIO CARGOS	0	0	0	0
VIII. I.- HOMICIDIO	2	2	0	0
VIII.II. INFANTICIDIO	0	0	0	0
V.III. ABORTO	0	0	0	0
VIII. IV.- LESIONES	1	1	0	0
IX. CONTRA LA LIBERTAD SEXUAL.	0	0	0	0
X.CONTRA EL HONOR	0	0	0	0
XI. CONTRA EL ESTADO CIVIL	0	0	0	0
XII. CONTRA LA LIBERTAD Y LA SEGURIDAD	1	1	0	0
XIII. ROBOS	15	15	0	0
XIII. II. HURTOS	0	0	0	0
XIII. II. Bis. ROBO Y HURTO DE VEHÍCULOS DE MOTOR	0	0	0	0
XIII. IV. Sec. 2ª. ESTAFAS	2	2	0	0
OTROS DELITOS CONTRA LA PROPIEDAD	1	1	0	0
XIV. IMPRUDENCIA PUNIBLE.	0	0	0	0
CAZA Y PESCA	0	0	0	0
ENTRADA CLANDESTINA EN TERRITORIO NACIONAL	0	0	0	0
OTROS DELITOS NO INCLUIDOS ANTERIORMENTE	1	0	1	0
FALTAS	0	0	0	0
NO CONSTA DELITO O FALTA	1	1	0	0
64	64	63	1	0

- Ley Orgánica 10/95 de 23 de Noviembre.

HOMBRES

1095

31/12/2008

**TIPOLOGÍA DELICTIVA DE LA POBLACION RECLUSA PENADA.
LEY 10/95 DEL CÓDIGOPENAL. HOMBRES**

DELITOS	TOTAL PENADOS	P.PRISIÓN	A. FIN SEMANA	I. MULTA	
I.- HOMICIDIO	1407	1407	0	0	
I.II. ASESINATO	695	695	0	0	
II.- ABORTO.	0	0	0	0	
III.- LESIONES	2066	2052	2	12	
IV. LESIONES AL FETO	0	0	0	0	
VI. CONTRA LA LIBERTAD	490	486	0	4	
VII.TORTURAS E INTEGRIDAD MORAL.	260	260	0	0	
I. ATGRESIONES SEXUALES.	1908	1908	0	0	
II. ABUSOS SEXUALES	706	706	0	0	
III. ACOSO SEXUAL	68	68	0	0	
IV. EXHIBICIONISMO Y PROVOCACIÓN SEXUAL	9	9	0	0	
V. RELATIVOS A LA PROSTITUCIÓN.	125	125	0	0	
IX. OMISIÓN DEL DEBER DE SOCORRO	3	3	0	0	
X. INTIMIDAD, PROPIA IMAGEN, ETC.	21	21	0	0	
XI. CONTRA EL HONOR.	12	10	0	2	
XII. CONTRA RELACIONES FAMILIARES.	1295	1279	9	7	
I. HURTOS	825	814	0	11	
II. ROBOS	15016	14989	1	26	
IV. ROBO Y HURTO DE USO DE VEHÍCULOS	367	364	1	2	
VI. 1º. ESTAFAS	936	933	0	3	
. OTROS DELITOS SOCIOECONOMICOS.	216	216	0	0	
XIV. CONTRA HACIENDA PÚBLICA Y SEGURIDAD SOCIAL	38	38	0	0	
XV. CONTRA DERECHO DE LOS TRABAJADORES.	587	587	0	0	
XVI. ORDENAC. TERRITORIO, P. HISTÓRICO Y M.	1	1	0	0	
II. INCENDIOS	122	122	0	0	
III. SALUD PÚBLICA	11047	11047	0	0	
IV. SEGURIDAD DEL TRÁFICO.	537	523	0	14	
XVIII. FALSEDADES	480	480	0	0	
XIX. CONTRA LA ADMINISTRACION PÚBLICA	37	37	0	0	
.V. ACUSACION Y DENUNCIA FALSA	21	21	0	0	
.VIII. QUEBRANTAMIENTO DE CONDENA.	889	872	0	17	
.XXI. CONTRA LA CONSTITUCIÓN.	4	4	0	0	
II. ATENTADOS AUTORIDAD, ETC	739	739	0	0	
V. TENENCIA, TRÁFICO, DEPÓSITO DE ARMAS.	144	144	0	0	
.V.2º. TERRORISMO.	231	231	0	0	
XXIII. RELATIVOS DEFENSA NACIONAL	7	7	0	0	
.III. Sec.2º. C/DEBER PRESTACIÓN SERVICIO MILITAR	0	0	0	0	
FALTAS	38	37	1	0	
OTROS NO INCLUIDO ANTERIORMENTE	792	767	2	23	
NO CONSTA DELITO O FALTA	344	342	1	1	
TOTAL INTERNOS CODIGO PENAL	42483	42344	17	122	42483

31/12/2008

**TIPOLOGÍA DELICTIVA DE LA POBLACION RECLUSA PENADA.
LEY 10/95 DEL CÓDIGOPENAL. HOMBRES**

DELITOS	TOTAL PENADOS	PVTOS.	M. SEGURIDAD	
I.- HOMICIDIO	1407	633	107	
I.II. ASESINATO	695	164	92	
II.- ABORTO.	0	0	0	
III.- LESIONES	2066	557	100	
IV. LESIONES AL FETO	0	5	0	
VI. CONTRA LA LIBERTAD	490	123	0	
VII.TORTURAS E INTEGRIDAD MORAL.	260	27	15	
I. ATGRESIONES SEXUALES.	1908	537	29	
II. ABUSOS SEXUALES	706	223	6	
III. ACOSO SEXUAL	68	7	0	
IV. EXHIBICIONISMO Y PROVOCACIÓN SEXUAL	9	8	1	
V. RELATIVOS A LA PROSTITUCIÓN.	125	53	0	
IX. OMISIÓN DEL DEBER DE SOCORRO	3	1	0	
X. INTIMIDAD, PROPIA IMAGEN, ETC.	21	6	0	
XI. CONTRA EL HONOR.	12	2	2	
XII. CONTRA RELACIONES FAMILIARES.	1295	427	35	
I. HURTOS	825	272	3	
II. ROBOS	15016	3305	70	
IV. ROBO Y HURTO DE USO DE VEHÍCULOS	367	135	0	
VI. 1º. ESTAFAS	936	279	1	
. OTROS DELITOS SOCIOECONOMICOS.	216	43	0	
XIV. CONTRA HACIENDA PÚBLICA Y SEGURIDAD SOCIAL	38	19	0	
XV. CONTRA DERECHO DE LOS TRABAJADORES.	587	467	0	
XVI. ORDENAC. TERRITORIO, P. HISTÓRICO Y M.	1	4	0	
II. INCENDIOS	122	30	28	
III. SALUD PÚBLICA	11047	4899	3	
IV. SEGURIDAD DEL TRÁFICO.	537	79	1	
XVIII. FALSEDADES	480	165	0	
XIX. CONTRA LA ADMINISTRACION PÚBLICA	37	15	1	
.V. ACUSACION Y DENUNCIA FALSA	21	5	0	
.VIII. QUEBRANTAMIENTO DE CONDENA.	889	325	23	
.XXI. CONTRA LA CONSTITUCIÓN.	4	1	0	
II.ATENTADOS AUTORIDAD, ETC	739	127	14	
V. TENENCIA, TRÁFICO, DEPÓSITO DE ARMAS.	144	45	1	
.V.2º. TERRORISMO.	231	187	0	
XXIII. RELATIVOS DEFENSA NACIONAL	7	1	0	
.III. Sec.2º. C/DEBER PRESTACIÓN SERVICIO MILITAR	0	0	0	
FALTAS	38	1	0	
OTROS NO INCLUIDO ANTERIORMENTE	792	211	5	
NO CONSTA DELITO O FALTA	344	622	3	
				TOTAL
TOTAL INTERNOS CODIGO PENAL	42483	14010	540	57033

Ley Orgánica 10/95 de 23 de Noviembre.

MUJERES

1095

10

**TIPOLOGÍA DELICTIVA DE LA POBLACION RECLUSA PENADA.
LEY 10/95 DEL CÓDIGO PENAL. MUJERES**

Unidad de Apoyo. Servicio Planificación y Seguimiento

DELITOS	TOTAL PENADOS	P.PRISIÓ	A.FIN SEMANA	I. MULTA	
I.- HOMICIDIO	71	71	0	0	
I.II. ASESINATO	59	59	0	0	
II.- ABORTO.	0	0	0	0	
III.- LESIONES	106	106	0	0	
IV. LESIONES AL FETO	1	1	0	0	
VI. CONTRA LA LIBERTAD	24	24	0	0	
VII.TORTURAS E INTEGRIDAD MORAL.	2	2	0	0	
I. ATGRESIONES SEXUALES.	7	7	0	0	
II. ABUSOS SEXUALES	7	7	0	0	
III. ACOSO SEXUAL	1	1	0	0	
IV. EXHIBICIONISMO Y PROVOCACIÓN SEXUAL	0	0	0	0	
V. RELATIVOS A LA PROSTITUCIÓN.	15	15	0	0	
IX. OMISIÓN DEL DEBER DE SOCORRO	2	2	0	0	
X. INTIMIDAD, PROPIA IMAGEN, ETC.	3	3	0	0	
XI. CONTRA EL HONOR.	0	0	0	0	
XII. CONTRA RELACIONES FAMILIARES.	20	20	0	0	
I. HURTOS	156	153	1	2	
II. ROBOS	831	828	0	3	
IV. ROBO Y HURTO DE USO DE VEHÍCULOS	3	3	0	0	
VI. 1º. ESTAFAS	129	129	0	0	
. OTROS DELITOS SOCIOECONOMICOS.	20	20	0	0	
XIV. CONTRA HACIENDA PÚBLICA Y SEGURIDAD SOCIAL	5	5	0	0	
XV. CONTRA DERECHO DE LOS TRABAJADORES.	43	43	0	0	
XVI. ORDENAC. TERRITORIO, P. HISTÓRICO Y M.	0	0	0	0	
II. INCENDIOS	5	5	0	0	
III. SALUD PÚBLICA	1723	1723	0	0	
IV. SEGURIDAD DEL TRÁFICO.	4	4	0	0	
XVIII. FALSEDADES	54	54	0	0	
XIX. CONTRA LA ADMINISTRACION PÚBLICA	6	6	0	0	
.V. ACUSACION Y DENUNCIA FALSA	3	3	0	0	
.VIII. QUEBRANTAMIENTO DE CONDENA.	41	40	0	1	
.XXI. CONTRA LA CONSTITUCIÓN.	0	0	0	0	
II. ATENTADOS AUTORIDAD, ETC	30	30	0	0	
V. TENENCIA, TRÁFICO, DEPÓSITO DE ARMAS.	7	7	0	0	
.V.2º. TERRORISMO.	37	37	0	0	
XXIII. RELATIVOS DEFENSA NACIONAL	0	0	0	0	
.III. Sec.2º. C/DEBER PRESTACIÓN SERVICIO MILITAR	0	0	0	0	
FALTAS	4	4	0	0	
OTROS NO INCLUIDO ANTERIORMENTE	77	76	0	1	
NO CONSTA DELITO O FALTA	30	30	0	0	
TOTAL INTERNOS CODIGO PENAL	3526	3518	1	7	3526

LEY 10/95 DEL CÓDIGO PENAL. MUJERES

Unidad de Apoyo. Servicio Planificación y Seguimiento

DELITOS	TOTAL			TOTAL
	PENADOS	PVTOS.	M. SEGURIDAD	
I.- HOMICIDIO	71	55	11	
I.II. ASESINATO	59	14	2	
II.- ABORTO.	0	3	0	
III.- LESIONES	106	18	7	
IV. LESIONES AL FETO	1	0	0	
VI. CONTRA LA LIBERTAD	24	9	2	
VII.TORTURAS E INTEGRIDAD MORAL.	2	1	0	
I. ATGRESIONES SEXUALES.	7	1	0	
II. ABUSOS SEXUALES	7	0	3	
III. ACOSO SEXUAL	1	0	0	
IV. EXHIBICIONISMO Y PROVOCACIÓN SEXUAL	0	0	0	
V. RELATIVOS A LA PROSTITUCIÓN.	15	13	0	
IX. OMISIÓN DEL DEBER DE SOCORRO	2	0	0	
X. INTIMIDAD, PROPIA IMAGEN, ETC.	3	0	0	
XI. CONTRA EL HONOR.	0	0	0	
XII. CONTRA RELACIONES FAMILIARES.	20	3	0	
I. HURTOS	156	49	1	
II. ROBOS	831	305	4	
IV. ROBO Y HURTO DE USO DE VEHÍCULOS	3	0	0	
VI. 1º. ESTAFAS	129	37	0	
. OTROS DELITOS SOCIOECONOMICOS.	20	7	2	
XIV. CONTRA HACIENDA PÚBLICA Y SEGURIDAD SOCIAL	5	1	0	
XV. CONTRA DERECHO DE LOS TRABAJADORES.	43	23	0	
XVI. ORDENAC. TERRITORIO, P. HISTÓRICO Y M.	0	0	0	
II. INCENDIOS	5	1	0	
III. SALUD PÚBLICA	1723	855	0	
IV. SEGURIDAD DEL TRÁFICO.	4	6	0	
XVIII. FALSEDADES	54	4	0	
XIX. CONTRA LA ADMINISTRACION PÚBLICA	6	0	0	
.V. ACUSACION Y DENUNCIA FALSA	3	0	0	
.VIII. QUEBRANTAMIENTO DE CONDENA.	41	10	0	
.XXI. CONTRA LA CONSTITUCIÓN.	0	0	0	
II. ATENTADOS AUTORIDAD, ETC	30	6	1	
V. TENENCIA, TRÁFICO, DEPÓSITO DE ARMAS.	7	4	0	
.V.2º. TERRORISMO.	37	31	0	
XXIII. RELATIVOS DEFENSA NACIONAL	0	0	0	
.III. Sec.2º. C/DEBER PRESTACIÓN SERVICIO MILITAR	0	1	0	
FALTAS	4	0	0	
OTROS NO INCLUIDO ANTERIORMENTE	77	101	0	
NO CONSTA DELITO O FALTA	30	30	1	
				TOTAL
TOTAL INTERNOS CODIGO PENAL	3526	1588	34	5148

**1.- CLASIFICACIÓN DE LA POBLACIÓN RECLUSA PENADA Y PREVENTIVA SEGÚN
CÓDIGO PENAL, POR CENTROS.**

Internos condenados a penas de Prisión

HOMBRES

INTERNOS CONDENADOS A PENAS DE PRISION, POR CENTROS PENITENCIARIOS, SEGÚN CODIGOS

CENTRO	C.P. DEROGADO TOTAL PENADOS	LEY 10/95 DEL C.P TOTAL PRISION	TOTAL PENADOS PRISION
ALBOLOTE	20	1390	1410
ALCALA DE GUADAIRA	0	0	0
ALGECIRAS	46	1158	1204
ALMERIA	10	479	489
CADIZ (PUERTO II)	14	480	494
CORDOBA	32	1529	1561
HUELVA	29	1459	1488
JAEN	6	472	478
MALAGA	25	1097	1122
PUERTO III	0	1294	1294
PUERTO-I	18	216	234
SEVILLA	10	1218	1228
SEVILLA-II	6	670	676
SEVILLA-PSIQUIATRICO	0	0	0
ANDALUCIA	216	11462	11678
DAROCA	5	563	568
TERUEL	8	165	173
ZARAGOZA	16	1357	1373
ARAGON	29	2085	2114
VILLABONA	31	1215	1246
ASTURIAS	31	1215	1246
IBIZA	1	57	58
MALLORCA	24	1422	1446
BALEARES	25	1479	1504
CEUTA	0	179	179
C.A. CEUTA	0	179	179
MELILLA	3	208	211
C.A. MELILLA	3	208	211
ARRECIFE DE LANZAROTE	0	144	144
LAS PALMAS	10	793	803
SANTA CRUZ DE LA PALMA	0	62	62
TENERIFE	22	687	709
CANARIAS	32	1686	1718
EL DUESO	18	584	602

31/12/2008 **ADMINISTRACION GENERAL DEL ESTADO. HOMBRES**

Unidad de Apoyo. Servicio Planificación y Seguimiento.

INTERNOS CONDENADOS A PENAS DE PRISION, POR CENTROS PENITENCIARIOS, SEGÚN CODIGOS

CENTRO	C.P. DEROGADO TOTAL PENADOS	LEY 10/95 DEL C.P TOTAL PRISION	TOTAL PENADOS PRISION
SANTANDER	0	75	75
CANTABRIA	18	659	677
AVILA	0	2	2
BURGOS	8	554	562
LA MORALEJA-PALENCIA	31	1226	1257
LEON	37	1391	1428
SEGOVIA	12	512	524
SORIA	3	146	149
TOPAS	14	1284	1298
VALLADOLID	7	350	357
CASTILLA Y LEÓN	112	5465	5577
ALBACETE	3	220	223
ALCAZAR DE SAN JUAN	3	104	107
CUENCA	2	104	106
HERRERA DE LA MANCHA	27	368	395
OCAÑA-I	10	386	396
OCAÑA-II	21	482	503
CASTILLA-LA MANCHA	66	1664	1730
BADAJOS	15	622	637
CACERES	1	421	422
EXTREMADURA	16	1043	1059
A LAMA (PONTEVEDRA)	110	1369	1479
LUGO-BONXE	8	332	340
LUGO-MONTERROSO	11	477	488
OURENSE	11	363	374
TEIXEIRO (A CORUÑA)	79	1349	1428
GALICIA	219	3890	4109
LOGROÑO	9	300	309
LA RIOJA	9	300	309
CIS VICTORIA KENT	25	433	458
MADRID-I	0	0	0
MADRID-II	6	487	493
MADRID-III	33	573	606
MADRID-IV	64	1260	1324
MADRID-V	9	364	373

31/12/2008 **ADMINISTRACION GENERAL DEL ESTADO. HOMBRES**

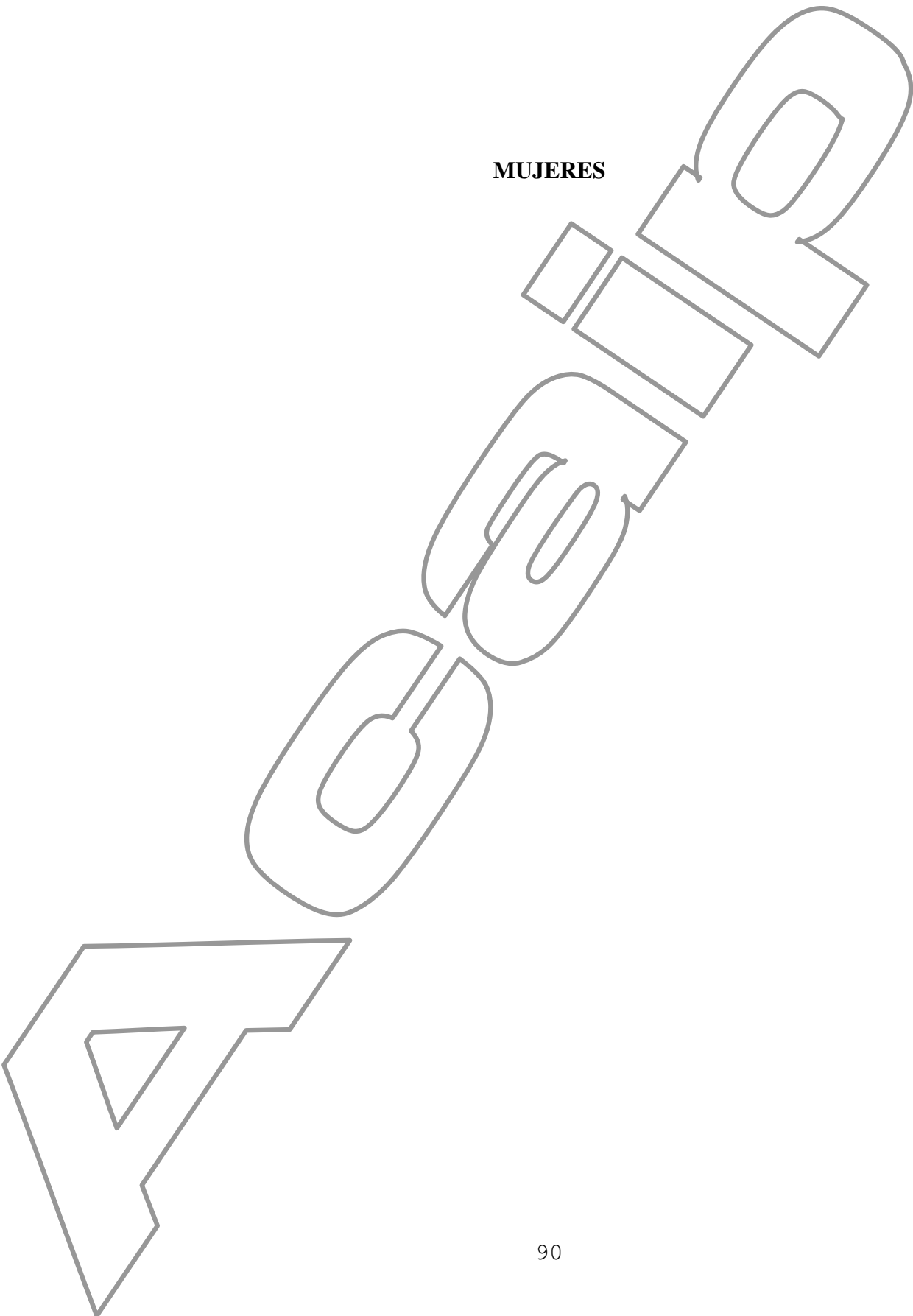
Unidad de Apoyo. Servicio Planificación y Seguimiento.

INTERNOS CONDENADOS A PENAS DE PRISION, POR CENTROS PENITENCIARIOS, SEGÚN CODIGOS

CENTRO	C.P. DEROGADO TOTAL PENADOS	LEY 10/95 DEL C.P TOTAL PRISION	TOTAL PENADOS PRISION
MADRID-VI	23	1561	1584
MADRID-VII	8	252	260
MADRID	168	4930	5098
MURCIA	20	404	424
MURCIA	20	404	424
PAMPLONA	6	164	170
NAVARRA	6	164	170
BILBAO	4	288	292
NANCLARES DE LA OCA	12	497	509
SAN SEBASTIAN	3	226	229
PAIS VASCO	19	1011	1030
ALICANTE II	22	1067	1089
ALICANTE-CUMPLIMIENTO	5	390	395
ALICANTE-PSIQUIATRICO	0	0	0
CASTELLON	9	510	519
CASTELLON-II	11	628	639
CIS VALENCIA	8	459	467
VALENCIA	41	1446	1487
VALENCIANA	96	4500	4596
TOTAL	1085	42344	43429

Internos condenados a penas de Prisión

MUJERES



ADMINISTRACION GENERAL DEL ESTADO. MUJERES*Unidad de Apoyo. Servicio Planificación y Seguimiento.***INTERNOS CONDENADOS A PENAS DE PRISION, POR CENTROS PENITENCIARIOS, SEGÚN CODIGOS**

CENTRO	C.P. DEROGADO TOTAL PENADOS	LEY 10/95 DEL C.P TOTAL PRISION	TOTAL PENADOS PRISION
ALBOLOTE	3	144	147
ALCALA DE GUADAIRA	0	137	137
ALGECIRAS	4	142	146
ALMERIA	0	41	41
CADIZ (PUERTO II)	1	15	16
CORDOBA	2	81	83
HUELVA	3	68	71
JAEN	3	33	36
MALAGA	0	95	95
PUERTO III	0	75	75
PUERTO-I	0	0	0
SEVILLA	0	54	54
SEVILLA-II	0	0	0
SEVILLA-PSIQUIATRICO	0	0	0
ANDALUCIA	16	885	901
DAROCA	0	0	0
TERUEL	0	0	0
ZARAGOZA	3	107	110
ARAGON	3	107	110
VILLABONA	2	104	106
ASTURIAS	2	104	106
IBIZA	0	6	6
MALLORCA	1	83	84
BALEARES	1	89	90
CEUTA	0	27	27
C.A. CEUTA	0	27	27
MELILLA	0	7	7
C.A. MELILLA	0	7	7
ARRECIFE DE LANZAROTE	0	9	9
LAS PALMAS	0	58	58
SANTA CRUZ DE LA PALMA	0	2	2
TENERIFE	1	98	99
CANARIAS	1	167	168
EL DUESO	0	0	0

INTERNOS CONDENADOS A PENAS DE PRISION, POR CENTROS PENITENCIARIOS, SEGÚN CODIGOS

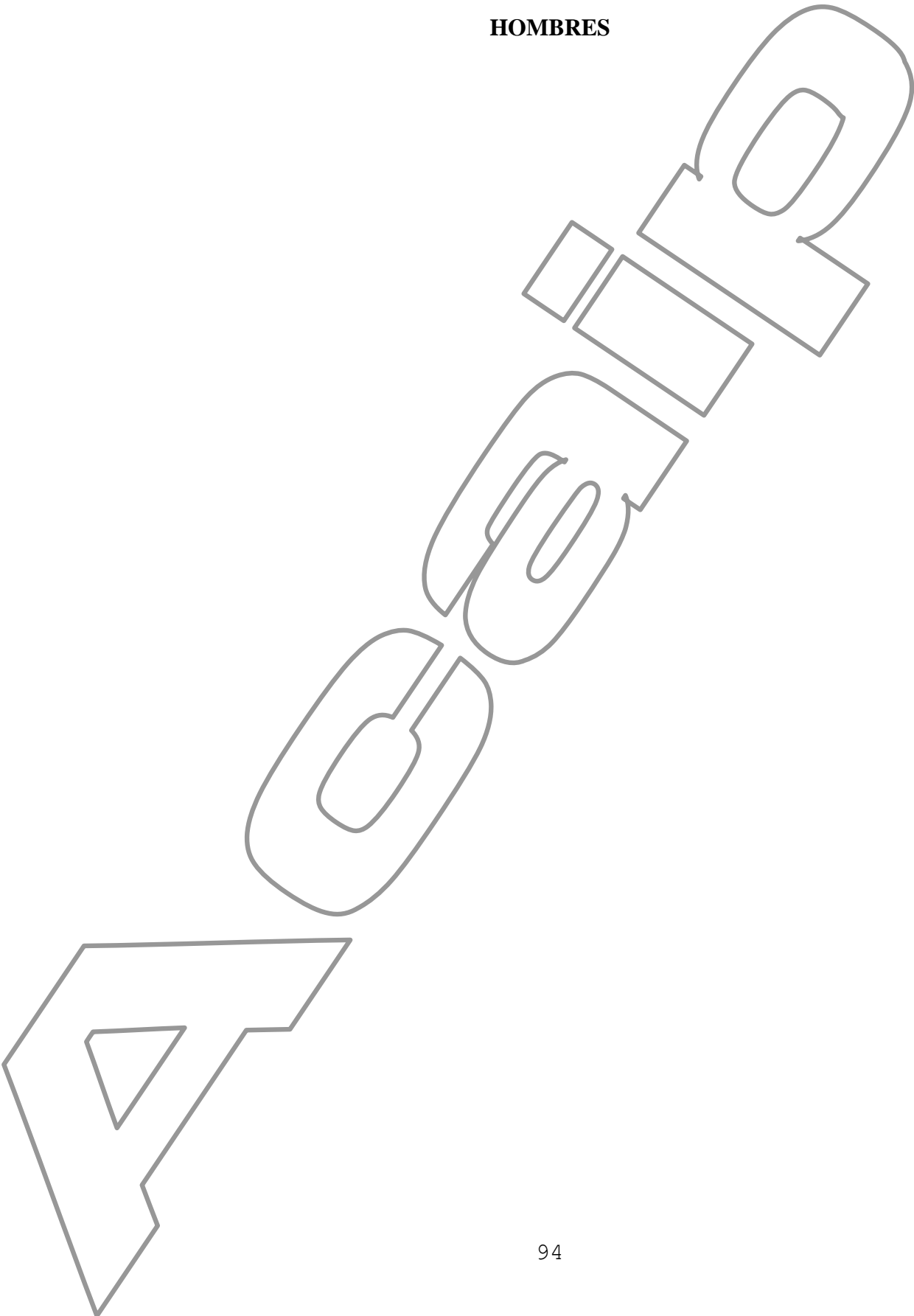
CENTRO	C.P. DEROGADO TOTAL PENADOS	LEY 10/95 DEL C.P TOTAL PRISION	TOTAL PENADOS PRISION
SANTANDER	0	13	13
CANTABRIA	0	13	13
AVILA	3	181	184
BURGOS	0	3	3
LA MORALEJA-PALENCIA	1	42	43
LEON	1	107	108
SEGOVIA	0	0	0
SORIA	0	0	0
TOPAS	0	98	98
VALLADOLID	0	31	31
CASTILLA Y LEÓN	5	462	467
ALBACETE	0	15	15
ALCAZAR DE SAN JUAN	0	0	0
CUENCA	0	7	7
HERRERA DE LA MANCHA	0	4	4
OCAÑA-I	0	0	0
OCAÑA-II	0	0	0
CASTILLA-LA MANCHA	0	26	26
BADAJOS	1	22	23
CACERES	0	10	10
EXTREMADURA	1	32	33
A LAMA (PONTEVEDRA)	6	76	82
LUGO-BONXE	2	13	15
LUGO-MONTERROSO	0	0	0
OURENSE	1	32	33
TEIXEIRO (A CORUÑA)	11	98	109
GALICIA	20	219	239
LOGROÑO	0	21	21
LA RIOJA	0	21	21
CIS VICTORIA KENT	2	162	164
MADRID-I	2	363	365
MADRID-II	0	0	0
MADRID-III	0	0	0
MADRID-IV	0	0	0
MADRID-V	1	77	78

ADMINISTRACION GENERAL DEL ESTADO. MUJERES*Unidad de Apoyo. Servicio Planificación y Seguimiento.***INTERNOS CONDENADOS A PENAS DE PRISION, POR CENTROS PENITENCIARIOS, SEGÚN CODIGOS**

CENTRO	C.P. DEROGADO TOTAL PENADOS	LEY 10/95 DEL C.P TOTAL PRISION	TOTAL PENADOS PRISION
MADRID-VI	0	59	59
MADRID-VII	1	69	70
MADRID	6	730	736
MURCIA	0	52	52
MURCIA	0	52	52
PAMPLONA	1	13	14
NAVARRA	1	13	14
BILBAO	0	11	11
NANCLARES DE LA OCA	0	67	67
SAN SEBASTIAN	1	18	19
PAIS VASCO	1	96	97
ALICANTE II	2	68	70
ALICANTE-CUMPLIMIENTO	1	65	66
ALICANTE-PSIQUIATRICO	0	0	0
CASTELLON	0	31	31
CASTELLON-II	0	0	0
CIS VALENCIA	0	82	82
VALENCIA	3	222	225
VALENCIANA	6	468	474
TOTAL	63	3518	3581

Internos en Situación Preventiva

HOMBRES



31/12/2008 ADMINISTRACION GENERAL DEL ESTADO. HOMBRES

Unidad de Apoyo. Servicio Planificación y Seguimiento.

INTERNOS EN SITUACION PREVENTIVA, POR CENTROS PENITENCIARIOS, SEGÚN CODIGOS

CENTRO PENITENCIARIO	C.P. DEROGADO		LEY 10/95 DEL C.P	
	TOTAL PREVENTIVOS	TOTAL PREVENTIVOS	TOTAL PREVENTIVOS	TOTAL PREVENTIVOS
ALBOLOTE	0		276	276
ALCALA DE GUADAIRA	0		0	0
ALGECIRAS	0		388	388
ALMERIA	0		421	421
CADIZ (PUERTO II)	0		396	396
CORDOBA	0		151	151
HUELVA	0		253	253
JAEN	0		149	149
MALAGA	0		728	728
PUERTO III	0		211	211
PUERTO-I	0		28	28
SEVILLA	0		391	391
SEVILLA-II	0		0	0
SEVILLA-PSIQUIATRICO	0		8	8
ANDALUCIA	0		3400	3400
DAROCA	0		7	7
TERUEL	0		13	13
ZARAGOZA	0		278	278
ARAGON	0		298	298
VILLABONA	0		247	247
ASTURIAS	0		247	247
IBIZA	0		81	81
MALLORCA	0		366	366
BALEARES	0		447	447
CEUTA	0		100	100
C.A. CEUTA	0		100	100
MELILLA	0		47	47
C.A. MELILLA	0		47	47
ARRECIFE DE LANZAROTE	0		91	91
LAS PALMAS	0		465	465
SANTA CRUZ DE LA PALMA	0		26	26
TENERIFE	0		683	683
CANARIAS	0		1265	1265
EL DUESO	0		3	3
SANTANDER	0		81	81

31/12/2008 ADMINISTRACION GENERAL DEL ESTADO. HOMBRES

Unidad de Apoyo. Servicio Planificación y Seguimiento.

INTERNOS EN SITUACION PREVENTIVA, POR CENTROS PENITENCIARIOS, SEGÚN CODIGOS

CENTRO PENITENCIARIO	C.P. DEROGADO		LEY 10/95 DEL C.P	TOTAL PREVENTIVOS
	TOTAL PREVENTIVOS	TOTAL PREVENTIVOS	TOTAL PREVENTIVOS	TOTAL PREVENTIVOS
CANTABRIA	0	84	84	84
AVILA	0	1	1	1
BURGOS	0	64	64	64
LA MORALEJA-PALENCIA	0	397	397	397
LEON	0	299	299	299
SEGOVIA	0	39	39	39
SORIA	0	14	14	14
TOPAS	0	282	282	282
VALLADOLID	0	113	113	113
CASTILLA Y LEÓN	0	1209	1209	1209
ALBACETE	0	76	76	76
ALCAZAR DE SAN JUAN	0	3	3	3
CUENCA	0	45	45	45
HERRERA DE LA MANCHA	0	171	171	171
OCAÑA-I	0	221	221	221
OCAÑA-II	0	71	71	71
CASTILLA-LA MANCHA	0	587	587	587
BADAJOS	0	205	205	205
CACERES	0	115	115	115
EXTREMADURA	0	320	320	320
A LAMA (PONTEVEDRA)	0	308	308	308
LUGO-BONXE	0	71	71	71
LUGO-MONTERROSO	0	21	21	21
OURENSE	0	49	49	49
TEIXEIRO (A CORUÑA)	0	202	202	202
GALICIA	0	651	651	651
LOGROÑO	0	82	82	82
LA RIOJA	0	82	82	82
CIS VICTORIA KENT	0	0	0	0
MADRID-I	0	0	0	0
MADRID-II	0	564	564	564
MADRID-III	0	761	761	761
MADRID-IV	0	32	32	32
MADRID-V	0	1129	1129	1129
MADRID-VI	0	65	65	65
MADRID-VII	0	357	357	357

31/12/2008 ADMINISTRACION GENERAL DEL ESTADO. HOMBRES

Unidad de Apoyo. Servicio Planificación y Seguimiento.

INTERNOS EN SITUACION PREVENTIVA, POR CENTROS PENITENCIARIOS, SEGÚN CODIGOS

CENTRO PENITENCIARIO	C.P. DEROGADO	LEY 10/95 DEL C.P	TOTAL PREVENTIVOS
	TOTAL PREVENTIVOS	TOTAL PREVENTIVOS	TOTAL PREVENTIVOS
MADRID	0	2908	2908
MURCIA	0	454	454
MURCIA	0	454	454
PAMPLONA	0	74	74
NAVARRA	0	74	74
BILBAO	0	63	63
NANCLARES DE LA OCA	0	85	85
SAN SEBASTIAN	0	103	103
PAIS VASCO	0	251	251
ALICANTE II	0	217	217
ALICANTE-CUMPLIMIENTO	0	580	580
ALICANTE-PSIQUIATRICO	0	16	16
CASTELLON	0	153	153
CASTELLON-II	0	3	3
CIS VALENCIA	0	0	0
VALENCIA	0	617	617
VALENCIANA	0	1586	1586
TOTAL	0	14010	14010

Internos en Situación Preventiva

MUJERES

1000

4

INTERNOS EN SITUACION PREVENTIVA, POR CENTROS PENITENCIARIOS, SEGÚN CODIGOS

CENTRO	C.P. DEROGADO	LEY 10/95 DEL C.P	TOTAL PREVENTIVOS
	TOTAL PREVENTIVOS	TOTAL PREVENTIVOS	
ALBOLOTE	0	35	35
ALCALA DE GUADAIRA	0	9	9
ALGECIRAS	0	27	27
ALMERIA	0	24	24
CADIZ (PUERTO II)	0	0	0
CORDOBA	0	19	19
HUELVA	0	11	11
JAEN	0	18	18
MALAGA	0	97	97
PUERTO III	0	71	71
PUERTO-I	0	0	0
SEVILLA	0	25	25
SEVILLA-II	0	0	0
SEVILLA-PSIQUIATRICO	0	0	0
ANDALUCIA	0	336	336
DAROCA	0	0	0
TERUEL	0	0	0
ZARAGOZA	0	31	31
ARAGON	0	31	31
VILLABONA	0	24	24
ASTURIAS	0	24	24
IBIZA	0	10	10
MALLORCA	0	39	39
BALEARES	0	49	49
CEUTA	0	9	9
C.A. CEUTA	0	9	9
MELILLA	0	3	3
C.A. MELILLA	0	3	3
ARRECIFE DE LANZAROTE	0	7	7
LAS PALMAS	0	33	33
SANTA CRUZ DE LA PALMA	0	4	4
TENERIFE	0	102	102
CANARIAS	0	146	146
EL DUESO	0	0	0
SANTANDER	0	6	6

INTERNOS EN SITUACION PREVENTIVA, POR CENTROS PENITENCIARIOS, SEGÚN CODIGOS

CENTRO	C.P. DEROGADO	LEY 10/95 DEL C.P	TOTAL PREVENTIVOS
	TOTAL PREVENTIVOS	TOTAL PREVENTIVOS	
CANTABRIA	0	6	6
AVILA	0	54	54
BURGOS	0	0	0
LA MORALEJA-PALENCIA	0	17	17
LEON	1	22	23
SEGOVIA	0	0	0
SORIA	0	0	0
TOPAS	0	49	49
VALLADOLID	0	14	14
CASTILLA Y LEÓN	1	156	157
ALBACETE	0	5	5
ALCAZAR DE SAN JUAN	0	0	0
CUENCA	0	2	2
HERRERA DE LA MANCHA	0	0	0
OCAÑA-I	0	0	0
OCAÑA-II	0	0	0
CASTILLA-LA MANCHA	0	7	7
BADAJOS	0	15	15
CACERES	0	10	10
EXTREMADURA	0	25	25
A LAMA (PONTEVEDRA)	0	14	14
LUGO-BONXE	0	5	5
LUGO-MONTERROSO	0	0	0
OURENSE	0	1	1
TEIXEIRO (A CORUÑA)	0	28	28
GALICIA	0	48	48
LOGROÑO	0	2	2
LA RIOJA	0	2	2
CIS VICTORIA KENT	0	0	0
MADRID-I	0	255	255
MADRID-II	0	0	0
MADRID-III	0	0	0
MADRID-IV	0	0	0
MADRID-V	0	273	273
MADRID-VI	0	8	8
MADRID-VII	0	33	33

INTERNOS EN SITUACION PREVENTIVA, POR CENTROS PENITENCIARIOS, SEGÚN CODIGOS


CENTRO	C.P. DEROGADO	LEY 10/95 DEL C.P	TOTAL PREVENTIVOS
	TOTAL PREVENTIVOS	TOTAL PREVENTIVOS	
MADRID	0	569	569
MURCIA	0	39	39
MURCIA	0	39	39
PAMPLONA	0	7	7
NAVARRA	0	7	7
BILBAO	0	0	0
NANCLARES DE LA OCA	0	13	13
SAN SEBASTIAN	0	10	10
PAIS VASCO	0	23	23
ALICANTE II	0	6	6
ALICANTE-CUMPLIMIENTO	0	35	35
ALICANTE-PSIQUIATRICO	0	0	0
CASTELLON	0	10	10
CASTELLON-II	0	0	0
CIS VALENCIA	0	0	0
VALENCIA	0	57	57
VALENCIANA	0	108	108
TOTAL	1	1588	1589

VI

1.- CLASIFICACION DE POBLACION RECLUSA PENADA POR GRADOS, SEGUN SEXO.

- Penados en 1º, 2º, 3º Grado y Sin Clasificar.

HOMBRES



31/12/2008

POBLACION RECLUSA PENADA A PENAS DE PRISIÓN POR GRADOS DE TRATAMIENTO. HOMBRES.
Servicio de Planificación y Seguimiento. **TOTAL**

103

CENTRO PENITENCIARIO	PRIMER GRADO	SEGUNDO GRADO	ART.82.1.RP	ART. 83.R.P.	ART. 182.RP.	ART. 104.4.RP.	TOTAL TERCER GRADO	SIN CLASIFICAR	P. con Pvtas	TOTAL
ALBOLOTE	12	1129	72	85	15	4	176	70	23	1410
ALCALA DE GUADAIRA	0	0	0	0	0	0	0	0	0	0
ALGECIRAS	16	890	31	69	15	3	118	177	3	1204
ALMERIA	13	222	46	79	7	0	132	96	26	489
CADIZ (PUERTO II)	10	43	72	135	29	0	236	158	47	494
CORDOBA	18	1308	35	54	11	7	107	115	13	1561
HUELVA	16	1160	34	83	9	6	132	180	0	1488
JAEN	8	298	15	42	8	1	66	86	20	478
MALAGA	7	661	179	96	57	4	336	93	25	1122
PUERTO III	17	1244	4	0	0	1	5	28	0	1294
PUERTO-I	199	2	1	0	0	0	1	11	21	234
SEVILLA	4	824	54	120	33	6	213	130	57	1228
SEVILLA-II	0	670	0	0	0	0	0	5	1	676
SEVILLA-PSIQUIATRICO	0	0	0	0	0	0	0	0	0	0
ANDALUCIA	320	8451	543	763	184	32	1522	1149	236	11678
DAROCA	4	545	3	0	0	1	4	13	2	568
TERUEL	2	154	6	7	1	0	14	3	0	173
ZARAGOZA	21	993	93	91	20	2	206	124	29	1373
ARAGON	27	1692	102	98	21	3	224	140	31	2114
VILLABONA	22	889	77	6	71	1	155	158	22	1246
ASTURIAS	22	889	77	6	71	1	155	158	22	1246
IBIZA	0	22	2	14	0	0	16	19	1	58
MALLORCA	10	1093	63	31	40	2	136	202	5	1446
BALEARES	10	1115	65	45	40	2	152	221	6	1504

POBLACION RECLUSA PENADA A PENAS DE PRISIÓN POR GRADOS DE TRATAMIENTO. HOMBRES.

Servicio de Planificación y Seguimiento.

CENTRO PENITENCIARIO	PRIMER GRADO	SEGUNDO GRADO	ART.82.1.RP	ART. 83.R.P.	ART. 182.RP.	ART. 104.4.RP.	TOTAL	SIN CLASIFICAR	P. con Pvtas	TOTAL
							TERCER GRADO			
CEUTA	0	36	16	44	0	0	60	83	0	179
C.A. CEUTA	0	36	16	44	0	0	60	83	0	179
MELILLA	0	138	10	26	0	0	36	32	5	211
C.A. MELILLA	0	138	10	26	0	0	36	32	5	211
ARRECIFE DE LANZAROTE	1	59	17	11	25	0	53	31	0	144
LAS PALMAS	2	481	62	68	8	3	141	154	25	803
SANTA CRUZ DE LA PALMA	0	31	3	14	0	0	17	11	3	62
TENERIFE	3	458	60	85	4	0	149	72	27	709
CANARIAS	6	1029	142	178	37	3	360	268	55	1718
EL DUESO	4	535	21	20	2	0	43	20	0	602
SANTANDER	0	21	2	32	6	0	40	8	6	75
CANTABRIA	4	556	23	52	8	0	83	28	6	677
AVILA	0	1	1	0	0	0	1	0	0	2
BURGOS	1	469	8	38	3	1	50	40	2	562
LA MORALEJA-PALENCIA	33	1129	29	5	3	1	38	52	5	1257
LEON	47	1146	36	56	5	1	98	119	18	1428
SEGOVIA	0	480	16	8	1	0	25	15	4	524
SORIA	2	140	3	1	0	0	4	3	0	149
TOPAS	15	1020	58	19	8	1	86	137	40	1298
VALLADOLID	7	258	14	23	2	1	40	36	16	357
CASTILLA Y LEÓN	105	4643	165	150	22	5	342	402	85	5577
ALBACETE	2	137	8	32	3	0	43	35	6	223
ALCAZAR DE SAN JUAN	2	92	5	4	0	0	9	4	0	107

POBLACION RECLUSA PENADA A PENAS DE PRISIÓN POR GRADOS DE TRATAMIENTO. HOMBRES.

Servicio de Planificación y Seguimiento.


CENTRO PENITENCIARIO	PRIMER GRADO	SEGUNDO GRADO	ART.82.1.RP	ART. 83.R.P.	ART. 182.RP.	ART. 104.4.RP.	TOTAL	SIN CLASIFICAR	P. con Pvtas	TOTAL
							TERCER GRADO			
CUENCA	0	72	3	19	1	0	23	11	0	106
HERRERA DE LA MANCHA	26	229	45	25	2	0	72	55	13	395
OCAÑA-I	9	298	6	5	0	1	12	69	8	396
OCAÑA-II	7	442	12	7	0	0	19	24	11	503
CASTILLA-LA MANCHA	46	1270	79	92	6	1	178	198	38	1730
BADAJOS	13	522	12	41	6	1	60	42	0	637
CACERES	5	337	16	8	8	0	32	42	6	422
EXTREMADURA	18	859	28	49	14	1	92	84	6	1059
A LAMA (PONTEVEDRA)	50	1098	25	106	11	1	143	89	99	1479
LUGO-BONXE	2	266	11	34	1	1	47	25	0	340
LUGO-MONTERROSO	9	445	4	8	0	0	12	21	1	488
OURENSE	0	305	15	6	17	0	38	25	6	374
TEIXEIRO (A CORUÑA)	47	1149	74	97	5	5	181	42	9	1428
GALICIA	108	3263	129	251	34	7	421	202	115	4109
LOGROÑO	0	191	19	36	1	0	56	53	9	309
LA RIOJA	0	191	19	36	1	0	56	53	9	309
CIS VICTORIA KENT	0	15	99	325	15	0	439	4	0	458
MADRID-I	0	0	0	0	0	0	0	0	0	0
MADRID-II	2	253	32	95	11	1	139	72	27	493
MADRID-III	21	289	78	71	1	0	150	93	53	606
MADRID-IV	1	1195	36	2	4	2	44	75	9	1324
MADRID-V	7	188	8	1	4	0	13	165	0	373
MADRID-VI	0	1343	23	8	1	6	38	186	17	1584
MADRID-VII	0	209	1	0	0	1	2	43	6	260

31/12/2008

POBLACION RECLUSA PENADA A PENAS DE PRISIÓN POR GRADOS DE TRATAMIENTO. HOMBRES.*Servicio de Planificación y Seguimiento.*

CENTRO PENITENCIARIO	PRIMER GRADO	SEGUNDO GRADO	ART.82.1.RP	ART. 83.R.P.	ART. 182.RP.	ART. 104.4.RP.	TOTAL	SIN CLASIFICAR	P. con Pvtas	TOTAL
							TERCER GRADO			
MADRID	31	3492	277	502	36	10	825	638	112	5098
MURCIA	3	104	52	128	3	1	184	109	24	424
MURCIA	3	104	52	128	3	1	184	109	24	424
PAMPLONA	1	95	10	21	10	1	42	27	5	170
NAVARRA	1	95	10	21	10	1	42	27	5	170
BILBAO	0	58	57	72	24	0	153	81	0	292
NANCLARES DE LA OCA	1	381	10	16	7	3	36	91	0	509
SAN SEBASTIAN	0	97	31	47	14	0	92	37	3	229
PAIS VASCO	1	536	98	135	45	3	281	209	3	1030
ALICANTE II	28	1033	1	0	4	0	5	9	14	1089
ALICANTE-CUMPLIMIENTO	27	96	41	118	0	0	159	113	0	395
ALICANTE-PSIQUIATRICO	0	0	0	0	0	0	0	0	0	0
CASTELLON	13	313	26	58	3	2	89	98	6	519
CASTELLON-II	0	633	0	0	0	2	2	4	0	639
CIS VALENCIA	0	0	272	162	32	1	467	0	0	467
VALENCIA	23	982	13	10	3	9	35	436	11	1487
VALENCIANA	91	3057	353	348	42	14	757	660	31	4596
TOTAL PENADOS-PRISIÓN	793	31416	2188	2924	574	84	5770	4661	789	43429

MUJERES



31/12/2008

CENTRO PENITENCIARIO	PRIMER GRADO	SEGUNDO GRADO	ART.82.1.RP	ART. 83.R.P.	ART. 182.RP.	ART. 104.4.RP.	TOTAL TERCER GRADO	SIN CLASIFICAR	P. con Pvtas	TOTAL
ALBOLOTE	9	103	8	18	3	0	29	6	0	147
ALCALA DE GUADAIRA	0	119	6	8	0	0	14	3	1	137
ALGECIRAS	3	104	4	21	0	1	26	11	2	146
ALMERIA	3	15	6	11	0	0	17	6	0	41
CADIZ (PUERTO II)	0	0	0	3	0	0	3	7	6	16
CORDOBA	2	66	1	10	0	0	11	4	0	83
HUELVA	2	57	3	6	0	0	9	3	0	71
JAEN	3	22	0	4	0	0	4	7	0	36
MALAGA	0	13	46	9	17	0	72	8	2	95
PUERTO III	0	49	0	0	0	0	0	22	4	75
PUERTO-I	0	0	0	0	0	0	0	0	0	0
SEVILLA	0	40	6	4	0	0	10	3	1	54
SEVILLA-II	0	0	0	0	0	0	0	0	0	0
SEVILLA-PSIQUIATRICO	0	0	0	0	0	0	0	0	0	0
ANDALUCIA	22	588	80	94	20	1	195	80	16	901
DAROCA	0	0	0	0	0	0	0	0	0	0
TERUEL	0	0	0	0	0	0	0	0	0	0
ZARAGOZA	4	64	18	13	0	0	31	11	0	110
ARAGON	4	64	18	13	0	0	31	11	0	110
VILLABONA	2	63	14	1	4	0	19	21	1	106
ASTURIAS	2	63	14	1	4	0	19	21	1	106
IBIZA	0	3	0	3	0	0	3	0	0	6
MALLORCA	0	54	3	4	7	0	14	14	2	84
BALEARES	0	57	3	7	7	0	17	14	2	90

POBLACION RECLUSA PENADA A PENAS DE PRISIÓN POR GRADOS DE TRATAMIENTO. MUJERES.
Servicio de Planificación y Seguimiento.

CENTRO PENITENCIARIO	PRIMER GRADO	SEGUNDO GRADO	ART.82.1.RP	ART. 83.R.P.	ART. 182.RP.	ART. 104.4.RP.	TOTAL TERCER GRADO	SIN CLASIFICAR	P. con Pvtas	TOTAL
CEUTA	0	5	5	12	0	0	17	5	0	27
C.A. CEUTA	0	5	5	12	0	0	17	5	0	27
MELILLA	0	4	2	0	0	0	2	1	0	7
C.A. MELILLA	0	4	2	0	0	0	2	1	0	7
ARRECIFE DE LANZAROTE	0	7	0	0	1	0	1	1	0	9
LAS PALMAS	0	34	11	1	0	0	12	11	1	58
SANTA CRUZ DE LA PALMA	0	0	0	2	0	0	2	0	0	2
TENERIFE	0	67	11	13	0	0	24	5	3	99
CANARIAS	0	108	22	16	1	0	39	17	4	168
EL DUESO	0	0	0	0	0	0	0	0	0	0
SANTANDER	0	4	3	3	0	0	6	3	0	13
CANTABRIA	0	4	3	3	0	0	6	3	0	13
AVILA	16	148	1	1	0	0	2	13	5	184
BURGOS	0	0	0	3	0	0	3	0	0	3
LA MORALEJA-PALENCIA	0	41	0	0	0	0	0	2	0	43
LEON	1	86	4	3	0	0	7	13	1	108
SEGOVIA	0	0	0	0	0	0	0	0	0	0
SORIA	0	0	0	0	0	0	0	0	0	0
TOPAS	0	65	14	5	0	1	20	11	2	98
VALLADOLID	0	15	1	8	1	0	10	6	0	31
CASTILLA Y LEÓN	17	355	20	20	1	1	42	45	8	467
ALBACETE	0	8	2	4	0	0	6	1	0	15
ALCAZAR DE SAN JUAN	0	0	0	0	0	0	0	0	0	0

POBLACION RECLUSA PENADA A PENAS DE PRISIÓN POR GRADOS DE TRATAMIENTO. MUJERES.
Servicio de Planificación y Seguimiento.

CENTRO PENITENCIARIO	PRIMER GRADO	SEGUNDO GRADO	ART.82.1.RP	ART. 83.R.P.	ART. 182.RP.	ART. 104.4.RP.	TOTAL TERCER GRADO	SIN CLASIFICAR	P. con Pvtas	TOTAL
CUENCA	0	6	0	1	0	0	1	0	0	7
HERRERA DE LA MANCHA	0	0	0	4	0	0	4	0	0	4
OCAÑA-I	0	0	0	0	0	0	0	0	0	0
OCAÑA-II	0	0	0	0	0	0	0	0	0	0
CASTILLA-LA MANCHA	0	14	2	9	0	0	11	1	0	26
BADAJOS	0	17	2	1	0	0	3	3	0	23
CACERES	0	8	0	0	1	0	1	1	0	10
EXTREMADURA	0	25	2	1	1	0	4	4	0	33
A LAMA (PONTEVEDRA)	2	41	2	11	0	0	13	21	5	82
LUGO-BONXE	0	9	0	4	0	0	4	2	0	15
LUGO-MONTERROSO	0	0	0	0	0	0	0	0	0	0
OURENSE	0	30	1	0	1	0	2	1	0	33
TEIXEIRO (A CORUÑA)	3	70	10	13	1	0	24	8	4	109
GALICIA	5	150	13	28	2	0	43	32	9	239
LOGROÑO	0	12	1	5	0	0	6	3	0	21
LA RIOJA	0	12	1	5	0	0	6	3	0	21
CIS VICTORIA KENT	0	8	40	112	3	0	155	1	0	164
MADRID-I	2	293	14	0	0	1	15	51	4	365
MADRID-II	0	0	0	0	0	0	0	0	0	0
MADRID-III	0	0	0	0	0	0	0	0	0	0
MADRID-IV	0	0	0	0	0	0	0	0	0	0
MADRID-V	0	33	1	1	2	1	5	40	0	78
MADRID-VI	0	48	1	0	9	0	10	1	0	59
MADRID-VII	0	69	0	0	0	0	0	1	0	70

POBLACION RECLUSA PENADA A PENAS DE PRISIÓN POR GRADOS DE TRATAMIENTO. MUJERES.
Servicio de Planificación y Seguimiento.

CENTRO PENITENCIARIO	PRIMER GRADO	SEGUNDO GRADO	ART.82.1.RP	ART. 83.R.P.	ART. 182.RP.	ART. 104.4.RP.	TOTAL TERCER GRADO	SIN CLASIFICAR	P. con Pvtas	TOTAL
MADRID	2	451	56	113	14	2	185	94	4	736
MURCIA	3	14	13	9	1	0	23	12	0	52
MURCIA	3	14	13	9	1	0	23	12	0	52
PAMPLONA	0	8	2	2	0	0	4	1	1	14
NAVARRA	0	8	2	2	0	0	4	1	1	14
BILBAO	0	0	0	0	7	0	7	4	0	11
NANCLARES DE LA OCA	2	35	4	6	0	0	10	20	0	67
SAN SEBASTIAN	0	13	3	0	1	0	4	2	0	19
PAIS VASCO	2	48	7	6	8	0	21	26	0	97
ALICANTE II	2	68	0	0	0	0	0	0	0	70
ALICANTE-CUMPLIMIENTO	3	22	8	24	0	0	32	9	0	66
ALICANTE-PSIQUIATRICO	0	0	0	0	0	0	0	0	0	0
CASTELLON	1	16	2	7	0	0	9	5	0	31
CASTELLON-II	0	0	0	0	0	0	0	0	0	0
CIS VALENCIA	0	0	37	45	0	0	82	0	0	82
VALENCIA	13	150	6	0	0	1	7	55	0	225
VALENCIANA	19	256	53	76	0	1	130	69	0	474
TOTAL PENADOS-PRISIÓN	76	2226	316	415	59	5	795	439	45	3581

VII

.- MOVIMIENTO DE POBLACION PENITENCIARIA, SEGUN SEXO.

- Altas de Libertad.**
- Bajas de Libertad.**
- Traslados**

AQUERO

HOMBRES

31/12/2008

MOVIMIENTO DE INTERNOS. HOMBRES. ADMINISTRACIÓN GENERAL DEL ESTADO.*Unidad de Apoyo. Servicio Planificación y Seguimiento.*

Centro Penitenciario	ALTAS DE LIBERTAD			BAJAS DE LIBERTAD			TRASLADOS	
	Penados	Preventivos	TOTAL	Preventivos	Penados	TOTAL	ALTAS	BAJAS
ALBOLOTE	25	63	88	58	22	80	62	49
ALCALA DE GUADAIRA	0	0	0	0	0	0	0	0
ALGECIRAS	13	55	68	41	33	74	67	125
ALMERIA	21	83	104	35	44	79	18	74
CADIZ (PUERTO II)	68	86	154	26	42	68	109	197
CORDOBA	28	21	49	40	24	64	100	130
HUELVA	27	18	45	37	15	52	65	82
JAEN	27	19	46	19	20	39	18	56
MALAGA	79	103	182	72	0	72	90	131
PUERTO III	8	3	11	22	17	39	57	10
PUERTO-I	0	0	0	4	1	5	40	12
SEVILLA	36	134	170	32	80	112	57	84
SEVILLA-II	1	0	1	6	0	6	118	16
SEVILLA-PSIQUIATRICO	6	2	8	4	0	4	4	7
ANDALUCIA	339	587	926	396	298	694	805	973
DAROCA	0	0	0	13	0	13	50	23
TERUEL	1	6	7	5	2	7	13	8
ZARAGOZA	29	34	63	48	36	84	84	55
ARAGON	30	40	70	66	38	104	147	86
VILLABONA	31	19	50	57	12	69	39	44
ASTURIAS	31	19	50	57	12	69	39	44
IBIZA	4	8	12	6	8	14	1	9

31/12/2008

MOVIMIENTO DE INTERNOS. HOMBRES. ADMINISTRACIÓN GENERAL DEL ESTADO.*Unidad de Apoyo. Servicio Planificación y Seguimiento.*

Centro Penitenciario	ALTAS DE LIBERTAD			BAJAS DE LIBERTAD			TRASLADOS	
	Penados	Preventivos	TOTAL	Preventivos	Penados	TOTAL	ALTAS	BAJAS
MALLORCA	56	87	143	97	50	147	79	56
BALEARES	60	95	155	103	58	161	80	65
CEUTA	15	52	67	9	2	11	8	33
C.A. CEUTA	15	52	67	9	2	11	8	33
MELILLA	12	5	17	5	14	19	5	7
C.A. MELILLA	12	5	17	5	14	19	5	7
ARRECIFE DE LANZAROTE	8	6	14	6	7	13	1	8
LAS PALMAS	33	48	81	46	37	83	19	55
SANTA CRUZ DE LA PALMA	2	7	9	0	2	2	1	1
TENERIFE	8	36	44	24	27	51	7	27
CANARIAS	51	97	148	76	73	149	28	91
EL DUESO	3	0	3	12	0	12	29	19
SANTANDER	8	19	27	8	14	22	7	37
CANTABRIA	11	19	30	20	14	34	36	56
AVILA	2	4	6	1	0	1	1	9
BURGOS	4	9	13	9	6	15	22	14
LA MORALEJA-PALENCIA	1	4	5	22	11	33	103	77
LEON	11	9	20	33	17	50	87	64
SEGOVIA	9	4	13	9	8	17	35	41
SORIA	1	3	4	4	2	6	7	6
TOPAS	14	8	22	20	18	38	68	62
VALLADOLID	11	11	22	14	16	30	22	29
CASTILLA Y LEÓN	53	52	105	112	78	190	345	302

31/12/2008 MOVIMIENTO DE INTERNOS. HOMBRES. ADMINISTRACIÓN GENERAL DEL ESTADO.

Unidad de Apoyo. Servicio Planificación y Seguimiento.

Centro Penitenciario	ALTAS DE LIBERTAD			BAJAS DE LIBERTAD			TRASLADOS	
	Penados	Preventivos	TOTAL	Preventivos	Penados	TOTAL	ALTAS	BAJAS
ALBACETE	11	13	24	12	4	16	12	22
ALCAZAR DE SAN JUAN	2	14	16	6	0	6	4	3
CUENCA	6	15	21	3	9	12	7	6
HERRERA DE LA MANCHA	11	33	44	20	27	47	20	22
OCAÑA-I	9	47	56	14	42	56	35	33
OCAÑA-II	0	0	0	9	4	13	48	29
CASTILLA-LA MANCHA	39	122	161	64	86	150	126	115
BADAJOS	8	8	16	7	9	16	24	19
CACERES	5	7	12	13	7	20	27	28
EXTREMADURA	13	15	28	20	16	36	51	47
A LAMA (PONTEVEDRA)	18	20	38	48	34	82	76	37
LUGO-BONXE	9	6	15	7	9	16	25	11
LUGO-MONTERROSO	0	0	0	10	5	15	34	15
OURENSE	2	7	9	13	7	20	19	14
TEIXEIRO (A CORUÑA)	19	33	52	28	29	57	59	42
GALICIA	48	66	114	106	84	190	213	119
LOGROÑO	11	9	20	17	8	25	12	11
LA RIOJA	11	9	20	17	8	25	12	11
CIS VICTORIA KENT	2	0	2	31	0	31	46	9
MADRID-I	0	0	0	0	0	0	0	0
MADRID-II	15	51	66	11	47	58	30	58
MADRID-III	0	10	10	9	53	62	140	193
MADRID-IV	9	4	13	39	3	42	67	33
MADRID-V	9	305	314	8	172	180	21	167

31/12/2008 MOVIMIENTO DE INTERNOS. HOMBRES. ADMINISTRACIÓN GENERAL DEL ESTADO.

Unidad de Apoyo. Servicio Planificación y Seguimiento.

Centro Penitenciario	ALTAS DE LIBERTAD			BAJAS DE LIBERTAD			TRASLADOS	
	Penados	Preventivos	TOTAL	Preventivos	Penados	TOTAL	ALTAS	BAJAS
MADRID-VI	56	1	57	83	4	87	27	34
MADRID-VII	4	8	12	2	38	40	118	3
MADRID	95	379	474	183	317	500	449	497
MURCIA	24	85	109	25	70	95	43	96
MURCIA	24	85	109	25	70	95	43	96
PAMPLONA	7	13	20	13	19	32	17	8
NAVARRA	7	13	20	13	19	32	17	8
BILBAO	13	14	27	5	0	5	18	14
NANCLARES DE LA OCA	7	11	18	13	6	19	71	27
SAN SEBASTIAN	13	11	24	15	12	27	11	15
PAIS VASCO	33	36	69	33	18	51	100	56
ALICANTE II	3	15	18	18	13	31	64	20
ALICANTE-CUMPLIMIENTO	20	112	132	29	86	115	52	88
ALICANTE-PSIQUIATRICO	1	0	1	8	0	8	18	8
CASTELLON	18	26	44	25	14	39	46	67
CASTELLON-II	5	0	5	3	0	3	73	11
CIS VALENCIA	0	0	0	17	0	17	29	14
VALENCIA	119	124	243	31	57	88	96	225
VALENCIANA	166	277	443	131	170	301	378	433
TOTAL	1038	1968	3006	1436	1375	2811	2882	3039

MUJERES
AQUÍ

31/12/2008

MOVIMIENTO DE INTERNOS. MUJERES. ADMINISTRACIÓN GENERAL DEL ESTADO.*Unidad de Apoyo. Servicio Planificación y Seguimiento.*

Centro Penitenciario	ALTAS DE LIBERTAD			BAJAS DE			TRASLADOS	
	Penados	Preventivos	TOTAL	Penados	Preventiv	TOTAL	ALTAS	BAJAS
ALBOLOTE	4	6	10	6	5	11	14	6
ALCALA DE GUADAIRA	1	0	1	2	0	2	5	5
ALGECIRAS	1	3	4	1	7	8	3	6
ALMERIA	1	1	2	3	5	8	3	4
CADIZ (PUERTO II)	0	0	0	1	0	1	2	0
CORDOBA	0	5	5	0	1	1	2	6
HUELVA	2	1	3	6	1	7	6	8
JAEN	5	5	10	2	2	4	2	2
MALAGA	9	13	22	7	5	12	18	15
PUERTO III	0	3	3	5	6	11	2	2
PUERTO-I	0	0	0	0	0	0	0	0
SEVILLA	2	14	16	4	8	12	5	9
SEVILLA-II	0	0	0	0	0	0	0	0
SEVILLA-PSIQUIATRICO	0	0	0	0	0	0	0	0
ANDALUCIA	25	51	76	37	40	77	62	63
DAROCA	0	0	0	0	0	0	0	0
TERUEL	0	0	0	0	0	0	0	0
ZARAGOZA	2	2	4	6	3	9	2	6
ARAGON	2	2	4	6	3	9	2	6
VILLABONA	3	2	5	2	2	4	3	4
ASTURIAS	3	2	5	2	2	4	3	4
IBIZA	1	3	4	0	2	2	0	3
MALLORCA	2	3	5	2	5	7	3	7

31/12/2008

MOVIMIENTO DE INTERNOS. MUJERES. ADMINISTRACIÓN GENERAL DEL ESTADO.*Unidad de Apoyo. Servicio Planificación y Seguimiento.*

Centro Penitenciario	ALTAS DE LIBERTAD			BAJAS DE			TRASLADOS	
	Penados	Preventivos	TOTAL	Penados	Preventiv	TOTAL	ALTAS	BAJAS
BALEARES	3	6	9	2	7	9	3	10
CEUTA	2	6	8	1	0	1	0	0
C.A. CEUTA	2	6	8	1	0	1	0	0
MELILLA	0	2	2	1	0	1	0	0
C.A. MELILLA	0	2	2	1	0	1	0	0
ARRECIFE DE LANZAROTE	1	2	3	0	0	0	0	0
LAS PALMAS	2	3	5	1	2	3	2	2
SANTA CRUZ DE LA PALMA	0	1	1	0	0	0	0	0
TENERIFE	0	4	4	4	4	8	1	2
CANARIAS	3	10	13	5	6	11	3	4
EL DUESO	0	0	0	0	0	0	0	0
SANTANDER	1	1	2	0	1	1	4	3
CANTABRIA	1	1	2	0	1	1	4	3
AVILA	1	0	1	2	4	6	10	7
BURGOS	0	0	0	0	0	0	0	0
LA MORALEJA-PALENCIA	0	1	1	1	1	2	2	6
LEON	1	1	2	1	2	3	5	5
SEGOVIA	0	0	0	0	0	0	0	0
SORIA	0	0	0	0	0	0	0	0
TOPAS	0	2	2	1	1	2	7	6
VALLADOLID	1	0	1	0	2	2	2	3
CASTILLA Y LEÓN	3	4	7	5	10	15	26	27

MOVIMIENTO DE INTERNOS. MUJERES. ADMINISTRACIÓN GENERAL DEL ESTADO.

Unidad de Apoyo. Servicio Planificación y Seguimiento.

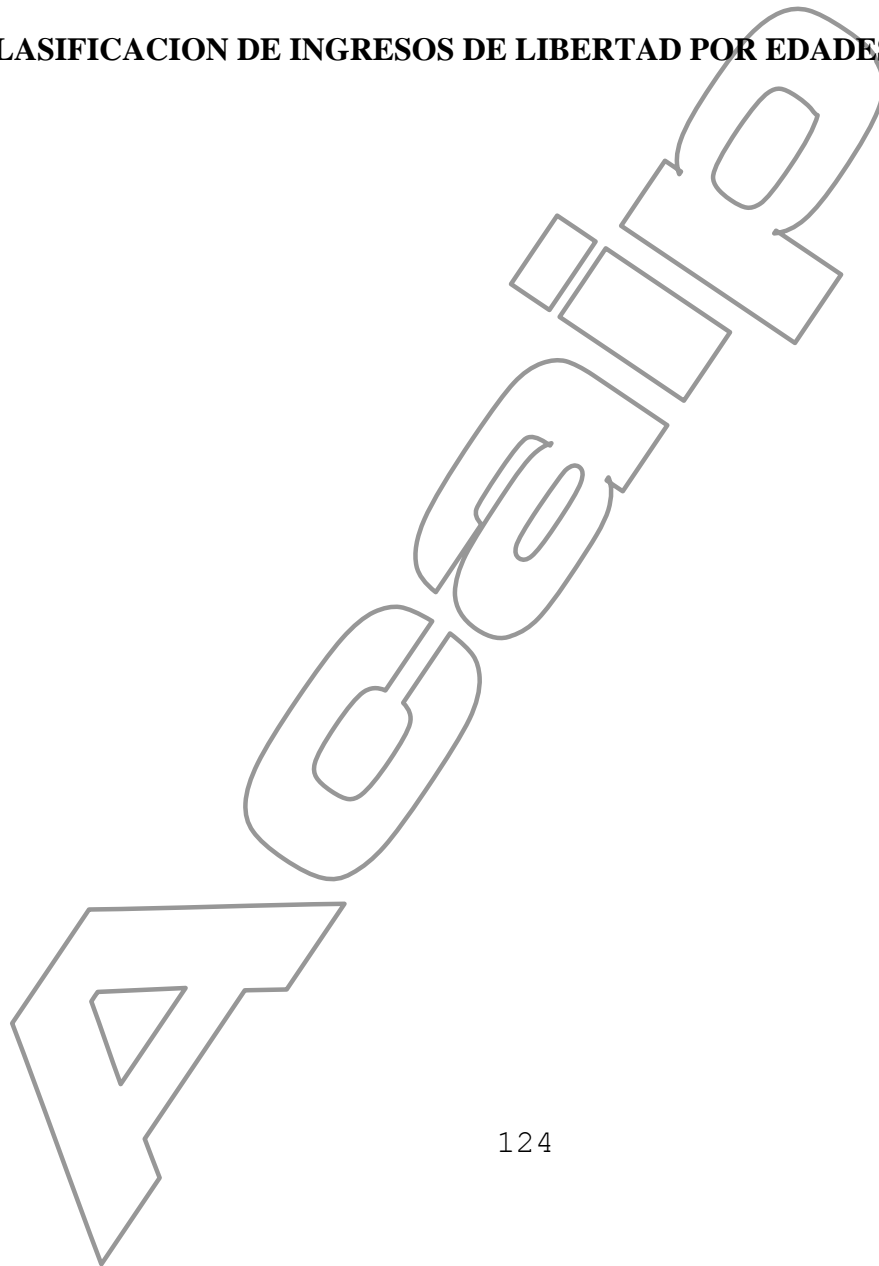
Centro Penitenciario	ALTAS DE LIBERTAD			BAJAS DE			TRASLADOS	
	Penados	Preventivos	TOTAL	Penados	Preventiv	TOTAL	ALTAS	BAJAS
ALBACETE	1	1	2	0	2	2	2	2
ALCAZAR DE SAN JUAN	0	0	0	0	0	0	0	0
CUENCA	0	0	0	0	0	0	0	1
HERRERA DE LA MANCHA	0	0	0	1	0	1	1	0
OCAÑA-I	0	0	0	0	0	0	0	0
OCAÑA-II	0	0	0	0	0	0	0	0
CASTILLA-LA MANCHA	1	1	2	1	2	3	3	3
BADAJOS	3	1	4	2	1	3	1	0
CACERES	1	4	5	2	0	2	0	3
EXTREMADURA	4	5	9	4	1	5	1	3
A LAMA (PONTEVEDRA)	0	2	2	3	0	3	6	4
LUGO-BONXE	2	2	4	0	0	0	2	0
LUGO-MONTERROSO	0	0	0	0	0	0	0	0
OURENSE	0	0	0	0	0	0	0	2
TEIXEIRO (A CORUÑA)	1	2	3	1	4	5	9	5
GALICIA	3	6	9	4	4	8	17	11
LOGROÑO	2	0	2	1	1	2	0	0
LA RIOJA	2	0	2	1	1	2	0	0
CIS VICTORIA KENT	0	0	0	0	0	0	7	6
MADRID-I	0	6	6	6	14	20	26	13
MADRID-II	0	0	0	0	0	0	0	0
MADRID-III	0	0	0	0	0	0	0	0
MADRID-IV	0	0	0	0	0	0	0	0

31/12/2008

MOVIMIENTO DE INTERNOS. MUJERES. ADMINISTRACIÓN GENERAL DEL ESTADO.*Unidad de Apoyo. Servicio Planificación y Seguimiento.*

Centro Penitenciario	ALTAS DE LIBERTAD			BAJAS DE			TRASLADOS	
	Penados	Preventivos	TOTAL	Penados	Preventiv	TOTAL	ALTAS	BAJAS
MADRID-V	0	64	64	0	49	49	47	93
MADRID-VI	0	0	0	0	1	1	6	1
MADRID-VII	0	0	0	0	2	2	0	1
MADRID	0	70	70	6	66	72	86	114
MURCIA	1	5	6	0	5	5	1	1
MURCIA	1	5	6	0	5	5	1	1
PAMPLONA	0	3	3	3	4	7	2	0
NAVARRA	0	3	3	3	4	7	2	0
BILBAO	0	0	0	0	0	0	1	0
NANCLARES DE LA OCA	5	2	7	3	1	4	3	6
SAN SEBASTIAN	0	0	0	1	2	3	1	0
PAIS VASCO	5	2	7	4	3	7	5	6
ALICANTE II	0	0	0	3	2	5	9	5
ALICANTE-CUMPLIMIENTO	3	13	16	7	14	21	14	5
ALICANTE-PSIQUIATRICO	0	0	0	0	1	1	0	0
CASTELLON	0	0	0	0	0	0	0	0
CASTELLON-II	0	0	0	0	0	0	0	0
CIS VALENCIA	0	0	0	5	0	5	4	0
VALENCIA	9	14	23	5	4	9	24	7
VALENCIANA	12	27	39	20	21	41	51	17
	70	203	273	102	176	278	269	272

2.- CLASIFICACION DE INGRESOS DE LIBERTAD POR EDADES, SEGUN SEXO.



AQUÍ

HOMBRES

31/12/2008

ADMINISTRACION GENERAL DEL ESTADO. HOMBRES

Unidad de Apoyo. Servicio Planificación y Seguimiento.

MOVIMIENTO DE INGRESOS DE LIBERTAD POR GRUPOS DE EDAD

CENTRO PENITENCIARIO	18-20 AÑOS	21-25 AÑOS	26-30 AÑOS	31-40 AÑOS	41-60 AÑOS	+ 60 AÑOS	TOTAL PRISION
ALBOLOTE	9	13	15	27	23	1	88
ALCALA DE GUADAIRA	0	0	0	0	0	0	0
ALGECIRAS	4	12	16	22	14	0	68
ALMERIA	11	21	26	26	19	1	104
CADIZ (PUERTO II)	9	51	38	46	10	0	154
CORDOBA	1	8	9	13	18	0	49
HUELVA	0	14	23	4	4	0	45
JAEN	1	7	7	12	17	2	46
MALAGA	0	3	22	43	108	6	182
PUERTO III	3	3	2	1	2	0	11
PUERTO-I	0	0	0	0	0	0	0
SEVILLA	0	32	79	47	12	0	170
SEVILLA-II	0	0	1	0	0	0	1
SEVILLA-PSIQUIATRICO	0	0	0	6	2	0	8
ANDALUCIA	38	164	238	247	229	10	926
DAROCA	0	0	0	0	0	0	0
TERUEL	1	3	0	2	1	0	7
ZARAGOZA	4	3	11	23	21	1	63
ARAGON	5	6	11	25	22	1	70
VILLABONA	3	10	7	21	8	1	50
ASTURIAS	3	10	7	21	8	1	50
IBIZA	0	4	3	2	3	0	12
MALLORCA	0	16	75	35	17	0	143
BALEARES	0	20	78	37	20	0	155

MOVIMIENTO DE INGRESOS DE LIBERTAD POR GRUPOS DE EDAD

CENTRO PENITENCIARIO	18-20 AÑOS	21-25 AÑOS	26-30 AÑOS	31-40 AÑOS	41-60 AÑOS	+ 60 AÑOS	TOTAL PRISION
CEUTA	6	8	18	27	8	0	67
C.A. CEUTA	6	8	18	27	8	0	67
MELILLA	2	3	5	5	2	0	17
C.A. MELILLA	2	3	5	5	2	0	17
ARRECIFE DE LANZAROTE	0	3	3	6	1	1	14
LAS PALMAS	2	19	20	21	19	0	81
SANTA CRUZ DE LA PALMA	0	2	3	1	3	0	9
TENERIFE	3	4	8	16	12	1	44
CANARIAS	5	28	34	44	35	2	148
EL DUESO	0	0	0	1	2	0	3
SANTANDER	0	2	3	7	5	10	27
CANTABRIA	0	2	3	8	7	10	30
AVILA	0	0	1	4	1	0	6
BURGOS	0	3	2	4	4	0	13
LA MORALEJA-PALENCIA	0	2	0	1	2	0	5
LEON	0	3	3	10	4	0	20
SEGOVIA	0	3	5	3	2	0	13
SORIA	0	1	0	2	1	0	4
TOPAS	0	4	7	8	3	0	22
VALLADOLID	0	4	3	3	9	3	22
CASTILLA Y LEÓN	0	20	21	35	26	3	105
ALBACETE	0	2	5	11	5	1	24
ALCAZAR DE SAN JUAN	0	3	5	4	4	0	16
CUENCA	2	5	5	8	1	0	21

31/12/2008

ADMINISTRACION GENERAL DEL ESTADO. HOMBRES

Unidad de Apoyo. Servicio Planificación y Seguimiento.

MOVIMIENTO DE INGRESOS DE LIBERTAD POR GRUPOS DE EDAD

CENTRO PENITENCIARIO	18-20 AÑOS	21-25 AÑOS	26-30 AÑOS	31-40 AÑOS	41-60 AÑOS	+ 60 AÑOS	TOTAL PRISION
HERRERA DE LA MANCHA	6	10	13	15	0	0	44
OCAÑA-I	4	7	10	17	17	1	56
OCAÑA-II	0	0	0	0	0	0	0
CASTILLA-LA MANCHA	12	27	38	55	27	2	161
BADAJOS	0	5	1	4	6	0	16
CACERES	1	0	4	4	3	0	12
EXTREMADURA	1	5	5	8	9	0	28
A LAMA (PONTEVEDRA)	0	4	5	13	11	5	38
LUGO-BONXE	1	3	2	6	2	1	15
LUGO-MONTERROSO	0	0	0	0	0	0	0
OURENSE	2	1	1	2	0	3	9
TEIXEIRO (A CORUÑA)	3	10	14	20	5	0	52
GALICIA	6	18	22	41	18	9	114
LOGROÑO	0	2	7	6	4	1	20
LA RIOJA	0	2	7	6	4	1	20
CIS VICTORIA KENT	0	0	0	2	0	0	2
MADRID-I	0	0	0	0	0	0	0
MADRID-II	30	4	8	14	10	0	66
MADRID-III	0	0	6	4	0	0	10
MADRID-IV	0	2	1	5	4	1	13
MADRID-V	2	38	74	98	102	0	314
MADRID-VI	1	5	19	29	3	0	57
MADRID-VII	0	3	4	5	0	0	12
MADRID	33	52	112	157	119	1	474

31/12/2008

ADMINISTRACION GENERAL DEL ESTADO. HOMBRES

Unidad de Apoyo. Servicio Planificación y Seguimiento.

MOVIMIENTO DE INGRESOS DE LIBERTAD POR GRUPOS DE EDAD

CENTRO PENITENCIARIO	18-20 AÑOS	21-25 AÑOS	26-30 AÑOS	31-40 AÑOS	41-60 AÑOS	+ 60 AÑOS	TOTAL PRISION
MURCIA	7	14	41	36	10	1	109
MURCIA	7	14	41	36	10	1	109
PAMPLONA	1	2	5	8	4	0	20
NAVARRA	1	2	5	8	4	0	20
BILBAO	0	3	3	4	12	5	27
NANCLARES DE LA OCA	0	5	3	6	4	0	18
SAN SEBASTIAN	2	3	4	7	7	1	24
PAIS VASCO	2	11	10	17	23	6	69
ALICANTE II	8	6	4	0	0	0	18
ALICANTE-CUMPLIMIENTO	0	26	52	21	28	5	132
ALICANTE-PSIQUIATRICO	0	0	0	0	0	1	1
CASTELLON	1	7	5	19	11	1	44
CASTELLON-II	0	0	1	2	1	1	5
CIS VALENCIA	0	0	0	0	0	0	0
VALENCIA	9	28	83	91	32	0	243
VALENCIANA	18	67	145	133	72	8	443
TOTAL	139	459	800	910	643	55	3006

MUJERES
AQUÍ

31/12/2008

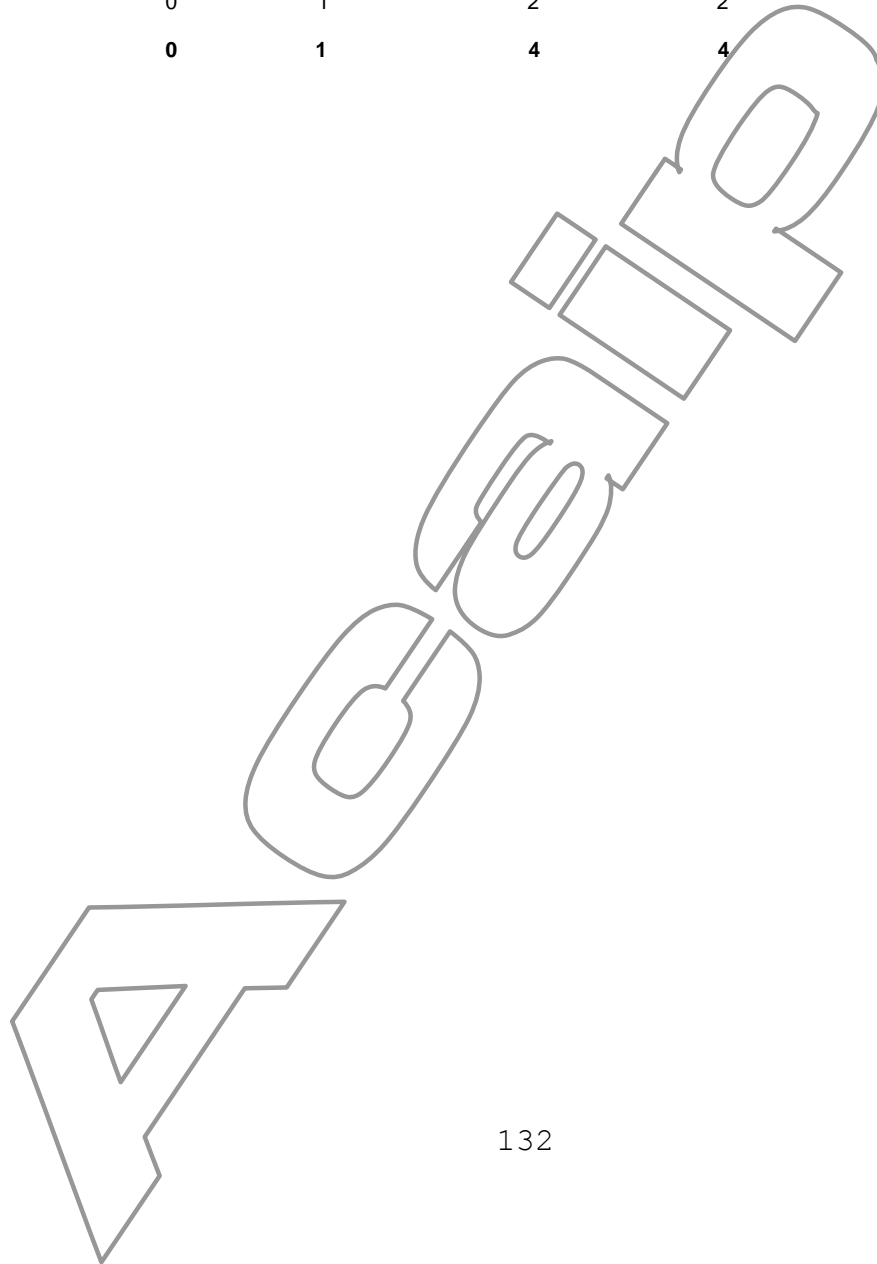
ADMINISTRACION GENERAL DEL ESTADO. MUJERES

Unidad de Apoyo. Servicio Planificación y Seguimiento.

MOVIMIENTO DE INGRESOS DE LIBERTAD POR GRUPOS DE EDAD

CENTRO	18-20 AÑOS	21-25 AÑOS	26-30 AÑOS	31-40 AÑOS	41-60 AÑOS	+ 60 AÑOS	TOTAL PRISION
ALBOLOTE	0	2	2	2	4	0	10
ALCALA DE GUADAIRA	0	0	1	0	0	0	1
ALGECIRAS	0	1	1	1	0	1	4
ALMERIA	0	0	0	2	0	0	2
CADIZ (PUERTO II)	0	0	0	0	0	0	0
CORDOBA	0	2	2	1	0	0	5
HUELVA	0	1	2	0	0	0	3
JAEN	1	3	2	3	1	0	10
MALAGA	0	0	3	6	13	0	22
PUERTO III	1	1	0	0	1	0	3
PUERTO-I	0	0	0	0	0	0	0
SEVILLA	0	2	7	7	0	0	16
SEVILLA-II	0	0	0	0	0	0	0
SEVILLA-PSIQUIATRICO	0	0	0	0	0	0	0
ANDALUCIA	2	12	20	22	19	1	76
DAROCA	0	0	0	0	0	0	0
TERUEL	0	0	0	0	0	0	0
ZARAGOZA	0	1	0	1	2	0	4
ARAGON	0	1	0	1	2	0	4

VILLABONA	1	1	1	1	1	0	5
ASTURIAS	1	1	1	1	1	0	5
IBIZA	0	0	2	2	0	0	4
MALLORCA	0	1	2	2	0	0	5
BALEARES	0	1	4	4	0	0	9



ADMINISTRACION GENERAL DEL ESTADO. MUJERES

Unidad de Apoyo. Servicio Planificación y Seguimiento.

MOVIMIENTO DE INGRESOS DE LIBERTAD POR GRUPOS DE EDAD

CENTRO	18-20 AÑOS	21-25 AÑOS	26-30 AÑOS	31-40 AÑOS	41-60 AÑOS	+ 60 AÑOS	TOTAL PRISION
CEUTA	0	3	2	2	1	0	8
C.A. CEUTA	0	3	2	2	1	0	8
MELILLA	1	1	0	0	0	0	2
C.A. MELILLA	1	1	0	0	0	0	2
ARRECIFE DE LANZAROTE	0	0	0	1	2	0	3
LAS PALMAS	1	0	1	2	1	0	5
SANTA CRUZ DE LA PALMA	0	0	0	0	1	0	1
TENERIFE	0	3	1	0	0	0	4
CANARIAS	1	3	2	3	4	0	13
EL DUESO	0	0	0	0	0	0	0
SANTANDER	0	1	1	0	0	0	2
CANTABRIA	0	1	1	0	0	0	2
AVILA	0	0	1	0	0	0	1
BURGOS	0	0	0	0	0	0	0
LA MORALEJA-PALENCIA	0	0	0	0	1	0	1
LEON	0	0	0	2	0	0	2
SEGOVIA	0	0	0	0	0	0	0
SORIA	0	0	0	0	0	0	0
TOPAS	0	0	1	1	0	0	2
VALLADOLID	0	0	1	0	0	0	1
CASTILLA Y LEÓN	0	0	3	3	1	0	7
ALBACETE	0	2	0	0	0	0	2
ALCAZAR DE SAN JUAN	0	0	0	0	0	0	0
CUENCA	0	0	0	0	0	0	0

ADMINISTRACION GENERAL DEL ESTADO. MUJERES

Unidad de Apoyo. Servicio Planificación y Seguimiento.

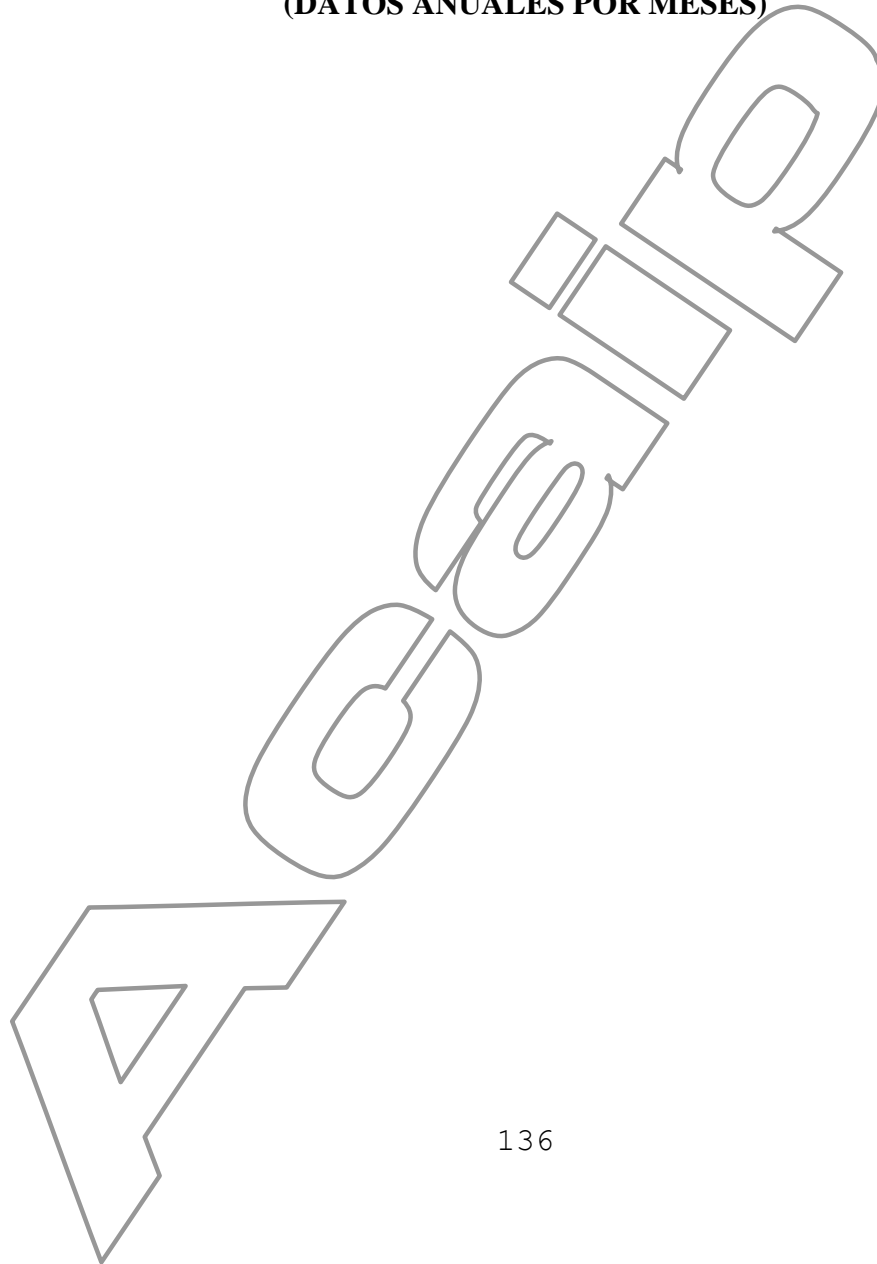
MOVIMIENTO DE INGRESOS DE LIBERTAD POR GRUPOS DE EDAD

CENTRO	18-20 AÑOS	21-25 AÑOS	26-30 AÑOS	31-40 AÑOS	41-60 AÑOS	+ 60 AÑOS	TOTAL PRISION
HERRERA DE LA MANCHA	0	0	0	0	0	0	0
OCAÑA-I	0	0	0	0	0	0	0
OCAÑA-II	0	0	0	0	0	0	0
CASTILLA-LA MANCHA	0	2	0	0	0	0	2
BADAJOS	0	0	1	3	0	0	4
CACERES	0	1	2	1	1	0	5
EXTREMADURA	0	1	3	4	1	0	9
A LAMA (PONTEVEDRA)	0	0	0	2	0	0	2
LUGO-BONXE	1	1	0	1	1	0	4
LUGO-MONTERROSO	0	0	0	0	0	0	0
OURENSE	0	0	0	0	0	0	0
TEIXEIRO (A CORUÑA)	0	1	0	0	1	1	3
GALICIA	1	2	0	3	2	1	9
LOGROÑO	0	0	1	0	1	0	2
LA RIOJA	0	0	1	0	1	0	2
CIS VICTORIA KENT	0	0	0	0	0	0	0
MADRID-I	0	2	0	1	1	2	6
MADRID-II	0	0	0	0	0	0	0
MADRID-III	0	0	0	0	0	0	0
MADRID-IV	0	0	0	0	0	0	0
MADRID-V	2	21	9	26	6	0	64
MADRID-VI	0	0	0	0	0	0	0
MADRID-VII	0	0	0	0	0	0	0
MADRID	2	23	9	27	7	2	70

ADMINISTRACION GENERAL DEL ESTADO. MUJERES*Unidad de Apoyo. Servicio Planificación y Seguimiento.***MOVIMIENTO DE INGRESOS DE LIBERTAD POR GRUPOS DE EDAD**

CENTRO	18-20 AÑOS	21-25 AÑOS	26-30 AÑOS	31-40 AÑOS	41-60 AÑOS	+ 60 AÑOS	TOTAL PRISION
MURCIA	0	0	4	2	0	0	6
MURCIA	0	0	4	2	0	0	6
PAMPLONA	0	2	0	1	0	0	3
NAVARRA	0	2	0	1	0	0	3
BILBAO	0	0	0	0	0	0	0
NANCLARES DE LA OCA	0	1	3	3	0	0	7
SAN SEBASTIAN	0	0	0	0	0	0	0
PAIS VASCO	0	1	3	3	0	0	7
ALICANTE II	0	0	0	0	0	0	0
ALICANTE-CUMPLIMIENTO	0	5	8	3	0	0	16
ALICANTE-PSIQUIATRICO	0	0	0	0	0	0	0
CASTELLON	0	0	0	0	0	0	0
CASTELLON-II	0	0	0	0	0	0	0
CIS VALENCIA	0	0	0	0	0	0	0
VALENCIA	0	8	10	4	1	0	23
VALENCIANA	0	13	18	7	1	0	39
TOTAL	8	67	71	83	40	4	273

**3.- MOVIMIENTO GENERAL DE POBLACION PENITENCIARIA, SEGUN SEXO.
(DATOS ANUALES POR MESES)**



MOVIMIENTO

AÑO 2008

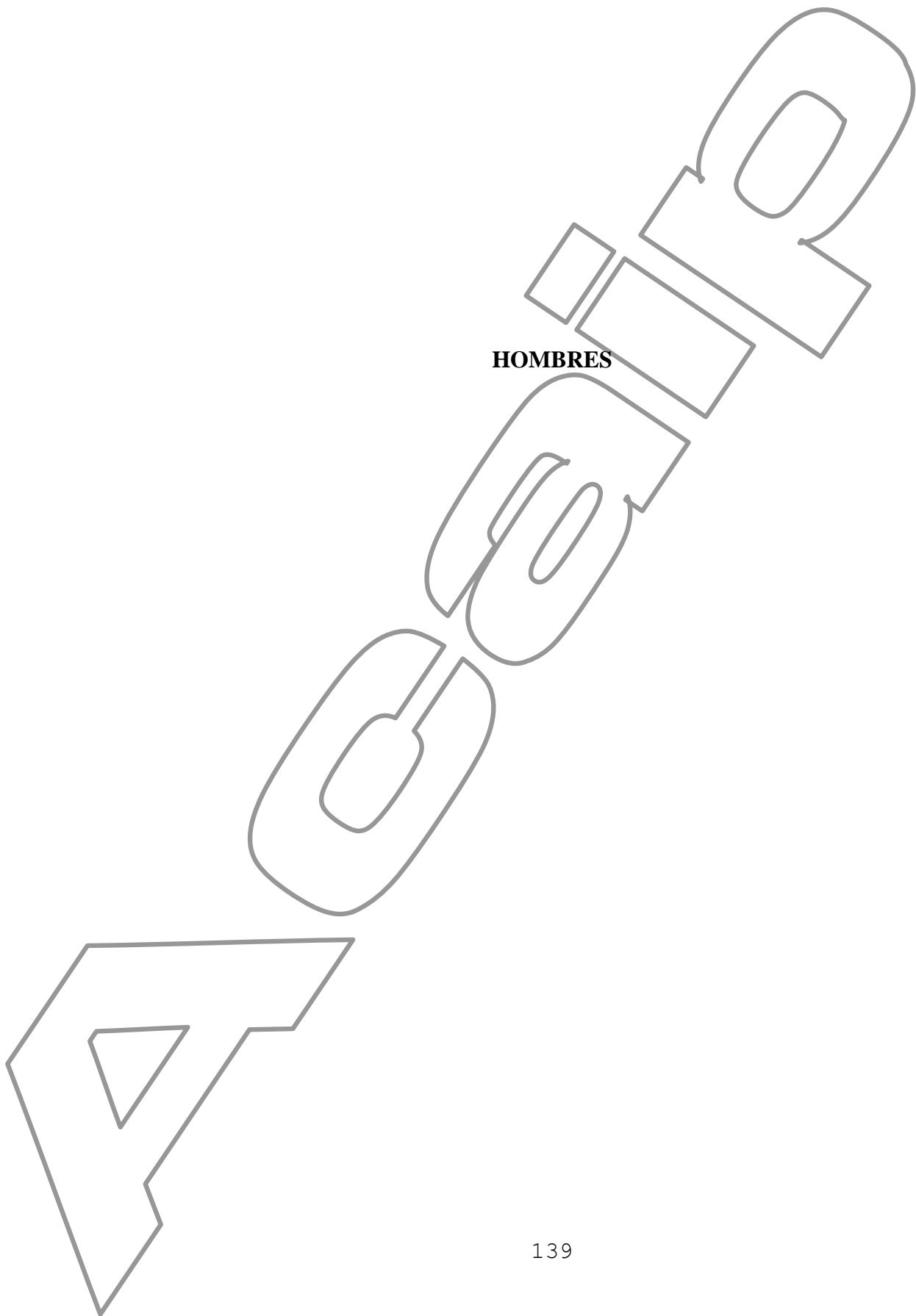
MES	ADMINISTRACIÓN		GENERAL			
	ALTAS LIBERTAD		BAJAS LIBERTAD		TRASLADOS ALTAS	
	HOMBRES	MUJERES	HOMBRES	MUJERES	HOMBRES	MUJERES
ENERO	2.960	309	2.707	292	3.624	244
FEBRERO	3.116	320	2.869	323	3.429	362
MARZO	2.956	293	2.877	265	2.806	325
ABRIL	3.648	407	2.798	303	3.266	262
MAYO	3.559	394	2.803	295	3.407	261
JUNIO	3.497	396	2.869	287	3.274	356
JULIO	3.227	366	3.186	341	3.222	315
AGOSTO	3.048	346	2.589	263	2.532	306
SEPTIEMBRE	3.011	288	2.527	249	2.972	227
OCTUBRE	3.404	320	2.682	263	3.780	313
NOVIEMBRE	3.575	324	2.781	258	3.885	375
DICIEMBRE	3.006	273	2.811	278	2.882	269
TOTAL	39.007	4.036	33.499	3.417	39.079	3.615

VIII

1.- INTERNOS EXTRANJEROS POR NACIONALIDADES, SEGUN SEXO.

2.- TOTAL INTERNOS EXTRANJEROS POR CENTROS PENITENCIARIOS, SEGÚN SEXO.

3.-TOTAL INTERNOS EXTRANJEROS POR COMUNIDADES AUTÓNOMAS, SEGÚN SEXO.



HOMBRES

31/12/2008

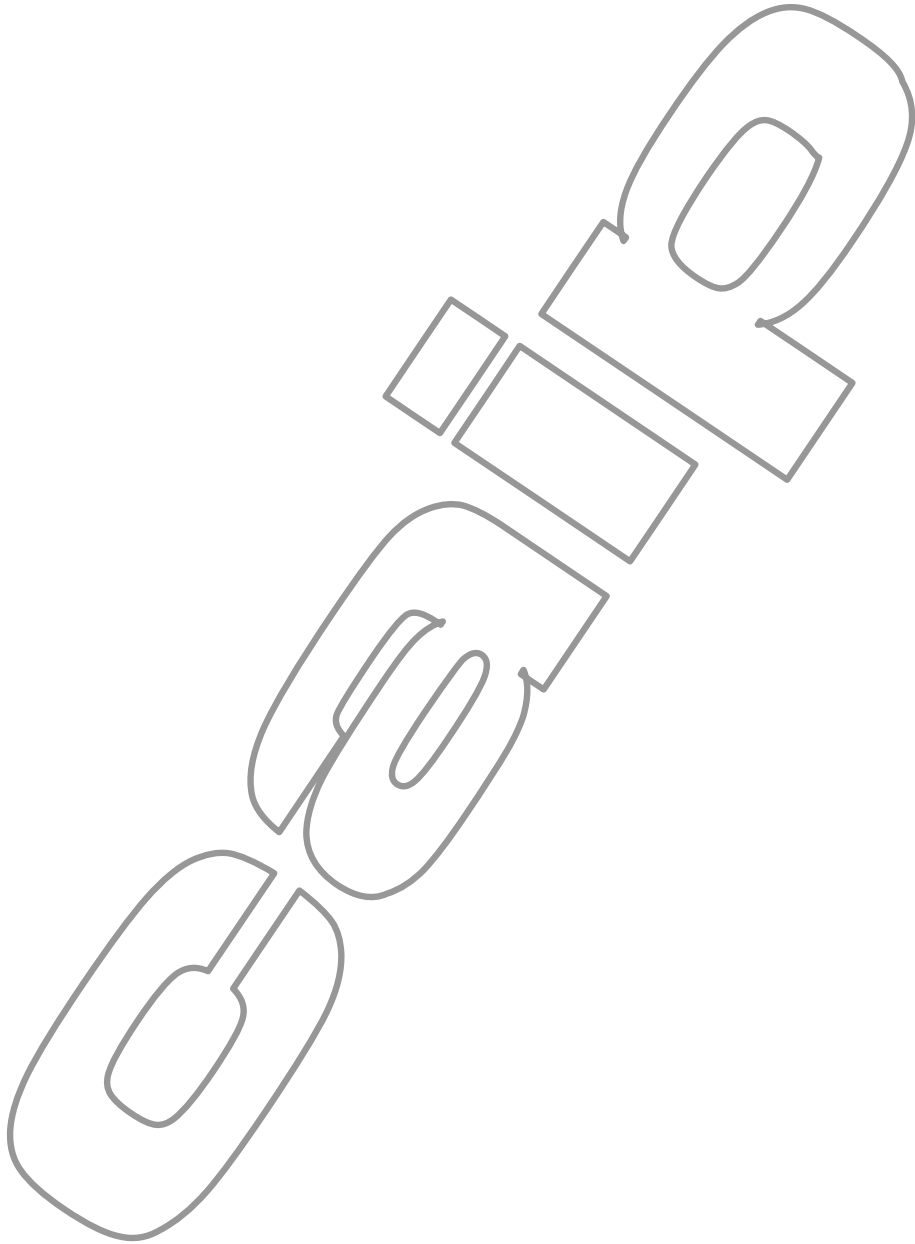
INTERNOS EXTRANJEROS HOMBRES

Servicio Planificación y Seguimiento

INTERNOS EXTRANJEROS HOMBRES POR NACIONALIDAD

1.- AFGANISTAN.-	6	38.- GAMBIA	104	74.- NORUEGA	14
2.- ALEMANIA	178	39.- GHANA	156	75.- NUEVA ZELANDA	0
3.- ANDORRA	1	40.- GRECIA	30	76.- PAKISTÁN	68
4.- ANGOLA	45	41.- GUATEMALA	67	77.- PALESTINA	68
5.- ARABIA SAUDÍ	2	42.- GUINEA-BISSAU	236	78.- PANAMÁ	10
6.- ARGELIA	986	43.- GUINEA-CONAKRY	66	79.- PARAGUAY	70
7.- ARGENTINA	321	44.- GUINEA ECUATORIAL	76	80.- PERÚ	140
8.- AUSTRIA	20	45.- HAITÍ	0	81.- POLONIA	191
9.- BAHAMAS	12	45.- HOLANDA	132	82.- PORTUGAL	474
10.- BÉLGICA	77	46.- HONDURAS	10	83.- PUERTO	19
11.- BOLIVIA	441	47.- HUNGRÍA	23	84.- REINO UNIDO	256
12.- BOSNIA	13	48.- INDIA	20	85.- R. DOMINICANA	606
13.- BRASIL	267	49.- INDONESIA	6	86.- RUMANÍA	1739
14.- BULGARIA	209	50.- IRAK	26	87.- RUSIA	120
15.- BURKINA	7	51.- IRÁN	32	88.- SENEGAL	333
16.- CABO VERDE	30	52.- IRLANDA	26	89.- SERBIA-MONTENEGRO	41
17.- CAMERÚN	50	53.- ISLANDIA	3	90.- SIERRA LEONA	52
18.- CANADÁ	9	54.- ISRAEL	28	91.- SINGAPUR	4
19.- COLOMBIA	2006	55.- ITALIA	269	92.- SIRIA	19
20.- COREA DEL SUR	16	56.- JAMAICA-	1	93.- SRI LANKA	1
21.- COSTA RICA	34	57.- JORDANIA	2	94.- SUDÁN	16
22.- CROACIA	26	58.- KENIA	10	95.- SUECIA	12
23.- CUBA	153	59.- KUWAIT	2	96.- SUIZA	29
24.- R. CHECA	58	60.- LÍBANO	45	97.- SURÁFRICA-	47
25.- CHILE	157	61.- LIBERIA	104	98.- TAIWAN-	1
26.- CHINA	117	62.- LIBIA	13	99.- TANZANIA-	3
27.- DINAMARCA	20	63.- LUXEMBURGO	4	100.- TAILANDIA	11
28.- ECUADOR	837	64.- MACEDONIA	21	101.- TURQUÍA	65
29.- EGIPTO	17	65.- MALAISIA	21	102.- TÚNEZ	40
30.- EL SALVADOR	15	66.- MALÍ	113	103.- URUGUAY	87
31.- EMIR. ARABES	0	67.- MARRUECOS	5206	104.- VENEZUELA	470
32.- EE. UU.	41	68.- MAURITANIA	101	105.- VIETNAM	3
33.- ESLOVENIA	20	69.- MEXICO	200	106.- YUGOESLAVIA	43
34.- ETIOPIÁ	7	70.- MOZAMBIQUE	6	107.- ZAIRE	18
35.- FILIPINAS	14	71.- NAMIBIA	6	108.- OTROS	645
36.- FINLANDIA	3	72.- NICARAGUA	12	109.- NO CONSTA	38
37.- FRANCIA	390	73.- NIGERIA	470	110.- TOTAL	20005

MUJERES



31/12/2008

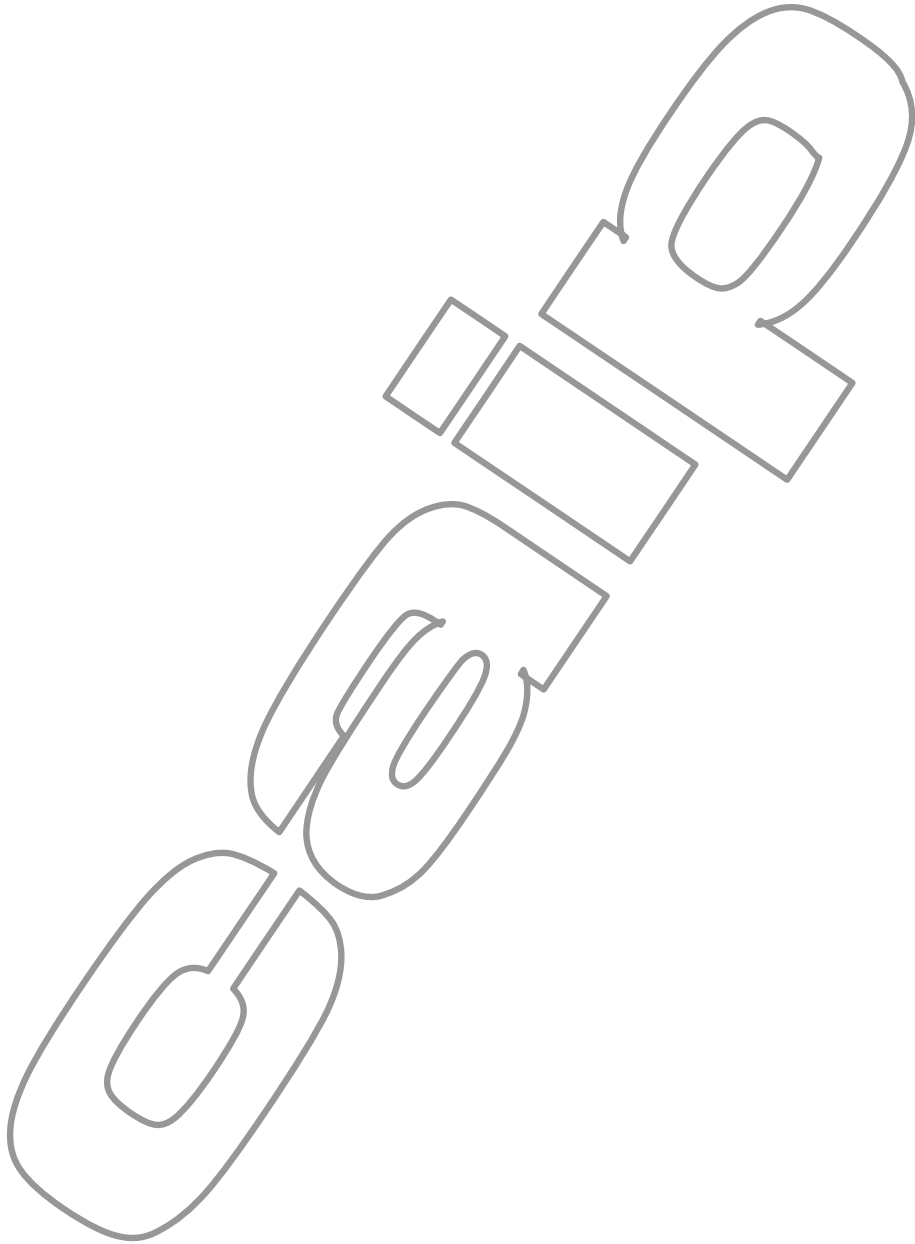
INTERNOS EXTRANJEROS MUJERES

Servicio Planificación y Seguimiento

INTERNAS EXTRANJERAS MUJERES POR NACIONALIDAD

1.- AFGANISTAN.-	0	38.- GAMBIA	0	74.- NORUEGA	1
2.- ALEMANIA	18	39.- GHANA	5	75.- NUEVA ZELANDA	0
3.- ANDORRA	1	40.- GRECIA	4	76.- PAKISTÁN	1
4.- ANGOLA	2	41.- GUATEMALA	15	77.- PALESTINA	0
5.- ARABIA SAUDÍ	0	42.- GUINEA-BISSAU	11	78.- PANAMÁ	6
6.- ARGELIA	3	43.- GUINEA-CONAKRY	0	79.- PARAGUAY	62
7.- ARGENTINA	58	44.- GUINEA ECUATORIAL	11	80.- PERÚ	20
8.- AUSTRIA	4	45.- HAITÍ	0	81.- POLONIA	10
9.- BAHAMAS	0	45.- HOLANDA	21	82.- PORTUGAL	46
10.- BÉLGICA	6	46.- HONDURAS	5	83.- PUERTO	1
11.- BOLIVIA	120	47.- HUNGRÍA	6	84.- REINO UNIDO	17
12.- BOSNIA	9	48.- INDIA	0	85.- R. DOMINICANA	142
13.- BRASIL	123	49.- INDONESIA	1	86.- RUMANÍA	180
14.- BULGARIA	19	50.- IRAK	0	87.- RUSIA	9
15.- BURKINA	0	51.- IRÁN	0	88.- SENEGAL	3
16.- CABO VERDE	5	52.- IRLANDA	0	89.- SERBIA-MONTENEGRO	3
17.- CAMERÚN	0	53.- ISLANDIA	0	90.- SIERRA LEONA	3
18.- CANADÁ	0	54.- ISRAEL	2	91.- SINGAPUR	0
19.- COLOMBIA	365	55.- ITALIA	18	92.- SIRIA	0
20.- COREA DEL SUR	1	56.- JAMAICA-	2	93.- SRI LANKA	0
21.- COSTA RICA	8	57.- JORDANIA	0	94.- SUDÁN	0
22.- CROACIA	7	58.- KENIA	1	95.- SUECIA	0
23.- CUBA	19	59.- KUWAIT	0	96.- SUIZA	4
24.- R. CHECA	1	60.- LÍBANO	1	97.- SURÁFRICA-	8
25.- CHILE	23	61.- LIBERIA	0	98.- TAIWAN-	0
26.- CHINA	14	62.- LIBIA	0	99.- TANZANIA-	0
27.- DINAMARCA	2	63.- LUXEMBURGO	0	100.- TAILANDIA	4
28.- ECUADOR	76	64.- MACEDONIA	0	101.- TURQUÍA	1
29.- EGIPTO	0	65.- MALAISIA	11	102.- TÚNEZ	0
30.- EL SALVADOR	11	66.- MALÍ	0	103.- URUGUAY	14
31.- EMIR. ARABES	0	67.- MARRUECOS	106	104.- VENEZUELA	116
32.- EE. UU.	16	68.- MAURITANIA	1	105.- VIETNAM	0
33.- ESLOVENIA	1	69.- MEXICO	67	106.- YUGOESLAVIA	3
34.- ETIOPÍA	1	70.- MOZAMBIQUE	1	107.- ZAIRE	0
35.- FILIPINAS	1	71.- NAMIBIA	0	108.- OTROS	28
36.- FINLANDIA	0	72.- NICARAGUA	3	109.- NO CONSTA	8
37.- FRANCIA	32	73.- NIGERIA	70	110.- TOTAL	1998

HOMBRES



INTERNOS EXTRANJEROS HOMBRES POR CENTROS

31/12/2008

Servicio Planificación y Seguimiento

**CENTRO PENITENCIARIO DE:
A LAMA (PONTEVEDRA)
ALBACETE**


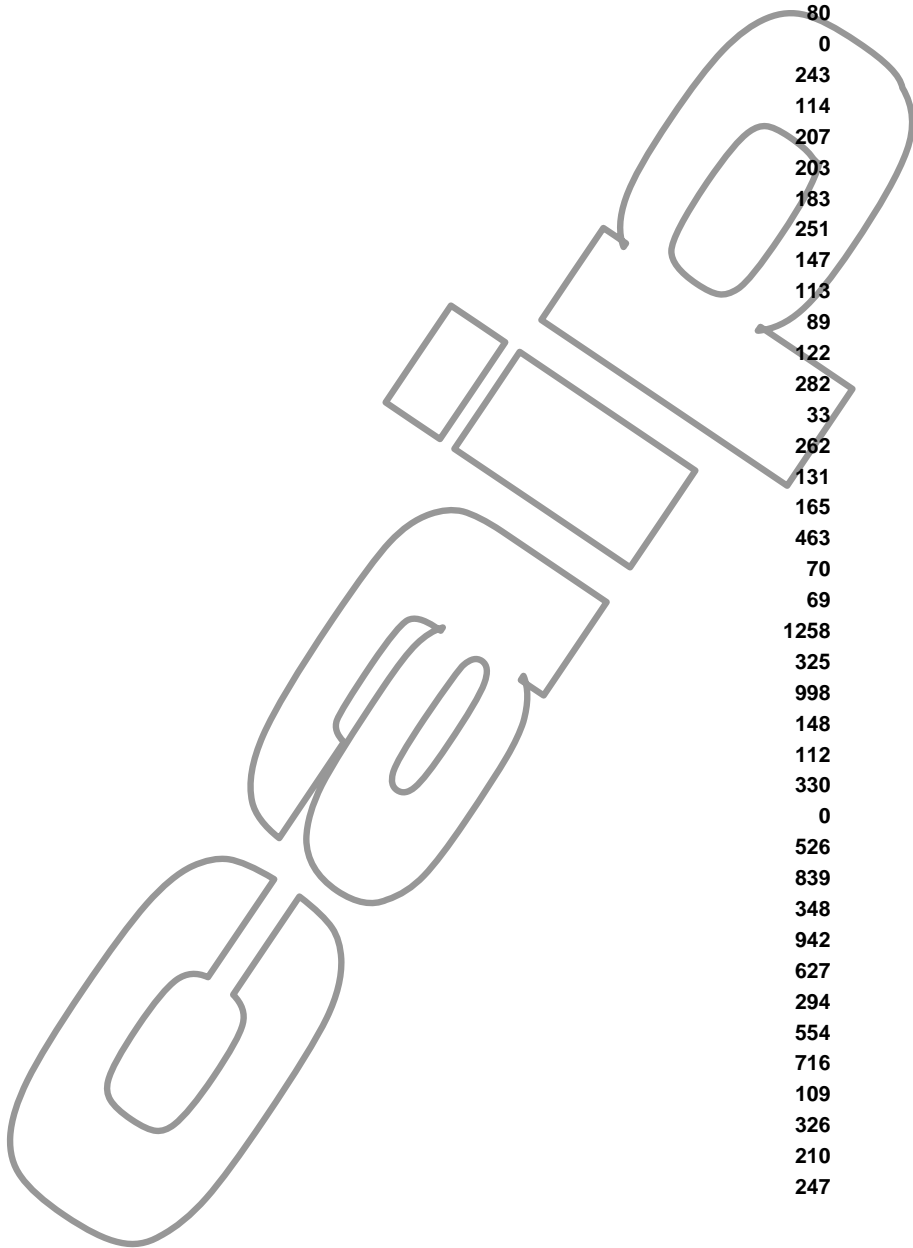
TOTAL INTERNOS

633

57

143

ALBOLOTE	302
ALCALA DE GUADAIRA	0
ALCAZAR DE SAN JUAN	8
ALGECIRAS	472
ALICANTE II	281
ALICANTE-CUMPLIMIENTO	491
ALICANTE-PSIQUIATRICO	29
ALMERIA	382
ARRECIFE DE LANZAROTE	80
AVILA	0
BADAJOS	243
BILBAO	114
BURGOS	207
CACERES	203
CADIZ (PUERTO II)	183
CASTELLON	251
CASTELLON-II	147
CEUTA	113
CIS VALENCIA	89
CIS VICTORIA KENT	122
CORDOBA	282
CUENCA	33
DAROCA	262
EL DUESO	131
HERRERA DE LA MANCHA	165
HUELVA	463
IBIZA	70
JAEN	69
LA MORALEJA-PALENCIA	1258
LAS PALMAS	325
LEON	998
LOGROÑO	148
LUGO-BONXE	112
LUGO-MONTERROSO	330
MADRID-I	0
MADRID-II	526
MADRID-III	839
MADRID-IV	348
MADRID-V	942
MADRID-VI	627
MADRID-VII	294
MALAGA	554
MALLORCA	716
MELILLA	109
MURCIA	326
NANCLARES DE LA OCA	210
OCAÑA-I	247



INTERNOS EXTRANJEROS HOMBRES POR CENTROS

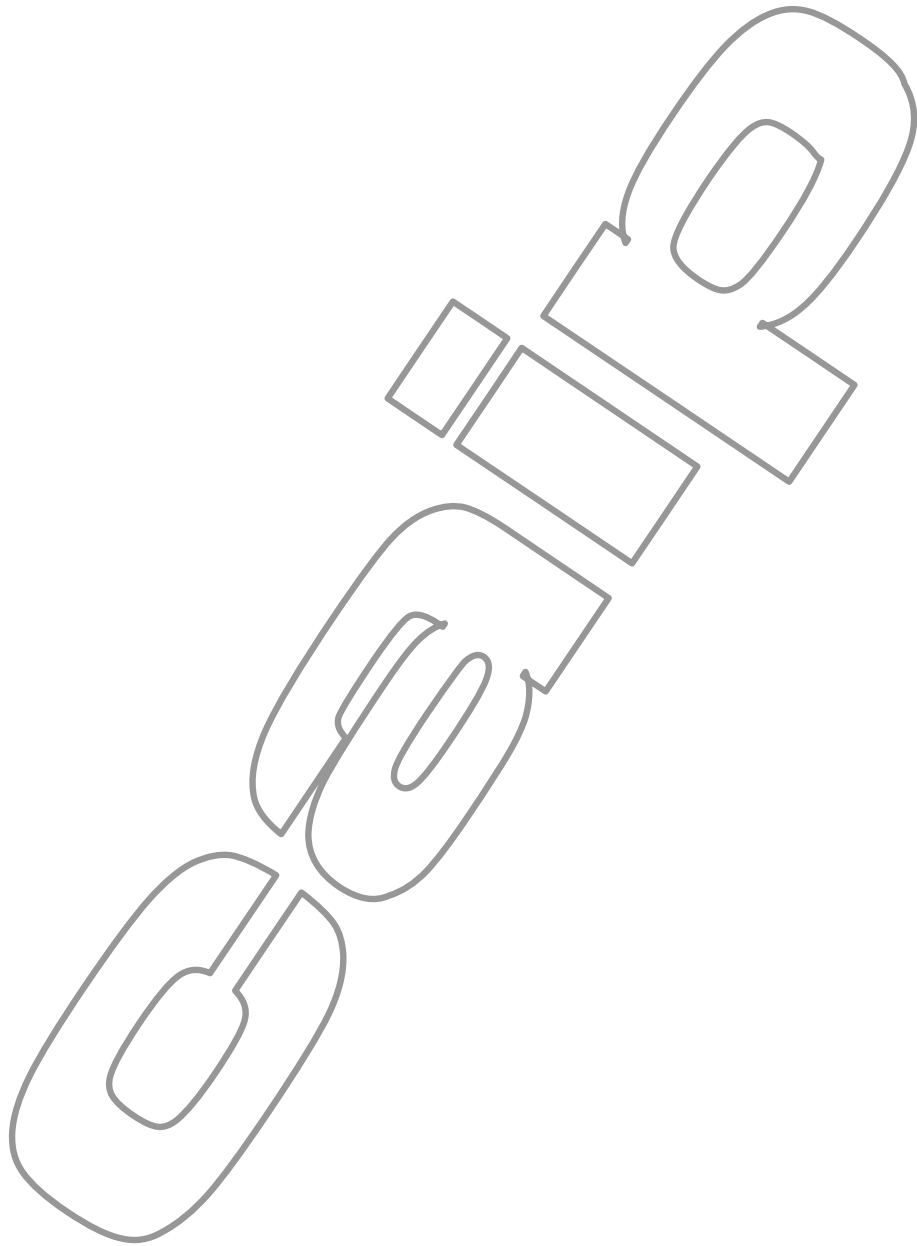
31/12/2008

Servicio Planificación y Seguimiento

CENTRO PENITENCIARIO DE:

	TOTAL INTERNOS
OCAÑA-II	258
OURENSE	42
PAMPLONA	95
PUERTO III	184
PUERTO-I	63
SAN SEBASTIAN	103
SANTA CRUZ DE LA PALMA	14
SANTANDER	34
SEGOVIA	202
SEVILLA	144
SEVILLA-II	63
SEVILLA-PSIQUIATRICO	8
SORIA	58
TEIXEIRO (A CORUÑA)	578
TENERIFE	579
TERUEL	39
TOPAS	1065
VALENCIA	697
VALLADOLID	129
VILLABONA	198
ZARAGOZA	661
TOTAL	20005

MUJERES



INTERNOS EXTRANJEROS MUJERES POR CENTROS

31/12/2008

Servicio Planificación y Seguimiento

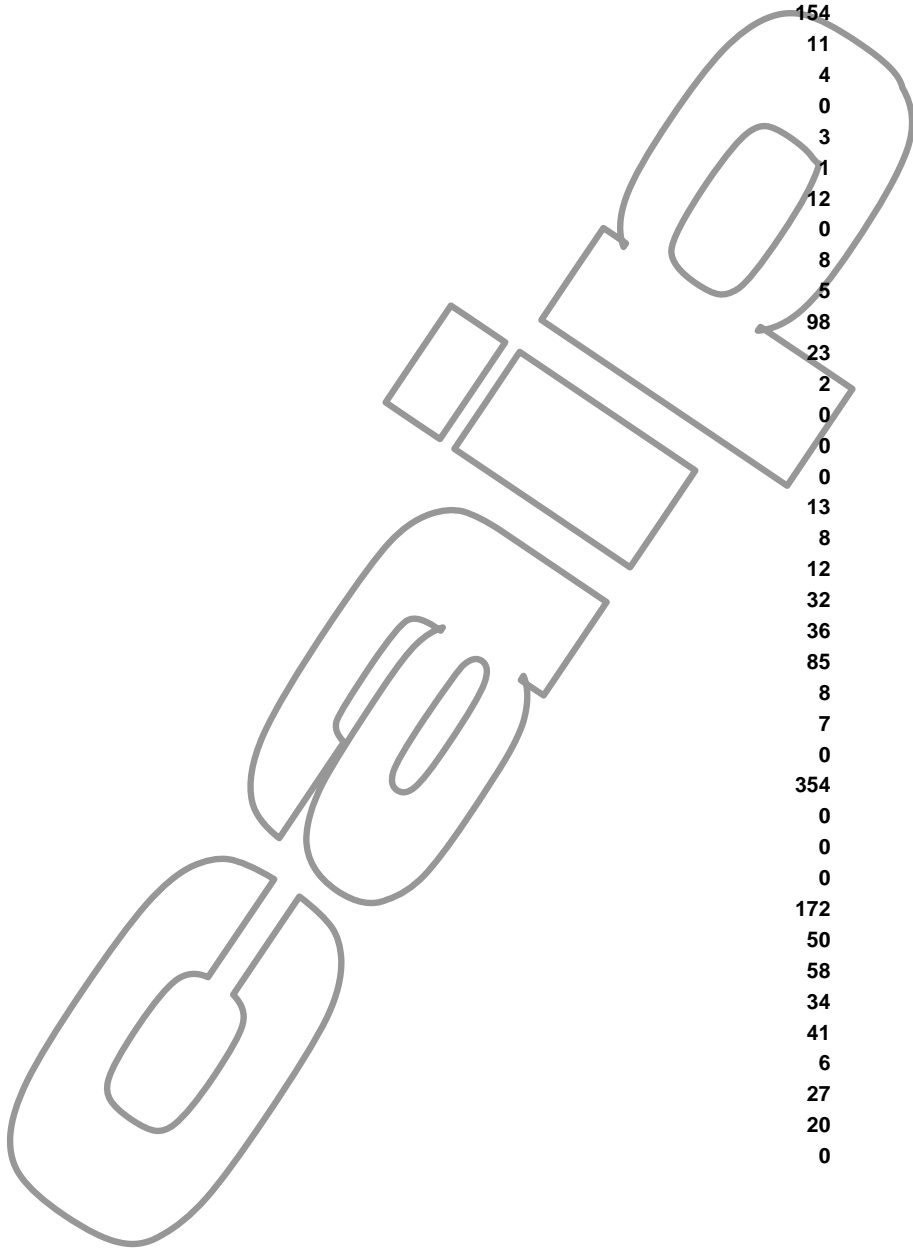
CENTRO PENITENCIARIO DE:

TOTAL INTERNOS

ALAMA (PONTEVEDRA)
ALBACETE
ALBOLOTE

40
9
44

ALCALA DE GUADAIRA	25
ALCAZAR DE SAN JUAN	0
ALGECIRAS	41
ALICANTE II	11
ALICANTE-CUMPLIMIENTO	39
ALICANTE-PSIQUIATRICO	1
ALMERIA	18
ARRECIFE DE LANZAROTE	6
AVILA	154
BADAJOS	11
BILBAO	4
BURGOS	0
CACERES	3
CADIZ (PUERTO II)	1
CASTELLON	12
CASTELLON-II	0
CEUTA	8
CIS VALENCIA	5
CIS VICTORIA KENT	98
CORDOBA	23
CUENCA	2
DAROCA	0
EL DUESO	0
HERRERA DE LA MANCHA	0
HUELVA	13
IBIZA	8
JAEN	12
LA MORALEJA-PALENCIA	32
LAS PALMAS	36
LEON	85
LOGROÑO	8
LUGO-BONXE	7
LUGO-MONTERROSO	0
MADRID-I	354
MADRID-II	0
MADRID-III	0
MADRID-IV	0
MADRID-V	172
MADRID-VI	50
MADRID-VII	58
MALAGA	34
MALLORCA	41
MELILLA	6
MURCIA	27
NANCLARES DE LA OCA	20
OCAÑA-I	0



INTERNOS EXTRANJEROS MUJERES POR CENTROS

31/12/2008

Servicio Planificación y Seguimiento

CENTRO PENITENCIARIO DE:

TOTAL INTERNOS

OCAÑA-II	0
OURENSE	5
PAMPLONA	11
PUERTO III	30
PUERTO-I	0
SAN SEBASTIAN	8
SANTA CRUZ DE LA PALMA	2
SANTANDER	6
SEGOVIA	0
SEVILLA	12
SEVILLA-II	0
SEVILLA-PSIQUIATRICO	0
SORIA	0
TEIXEIRO (A CORUÑA)	40
TENERIFE	110
TERUEL	0
TOPAS	101
VALENCIA	65
VALLADOLID	4
VILLABONA	27
ZARAGOZA	59
TOTAL	1998

HOMBRES

AGOSTO

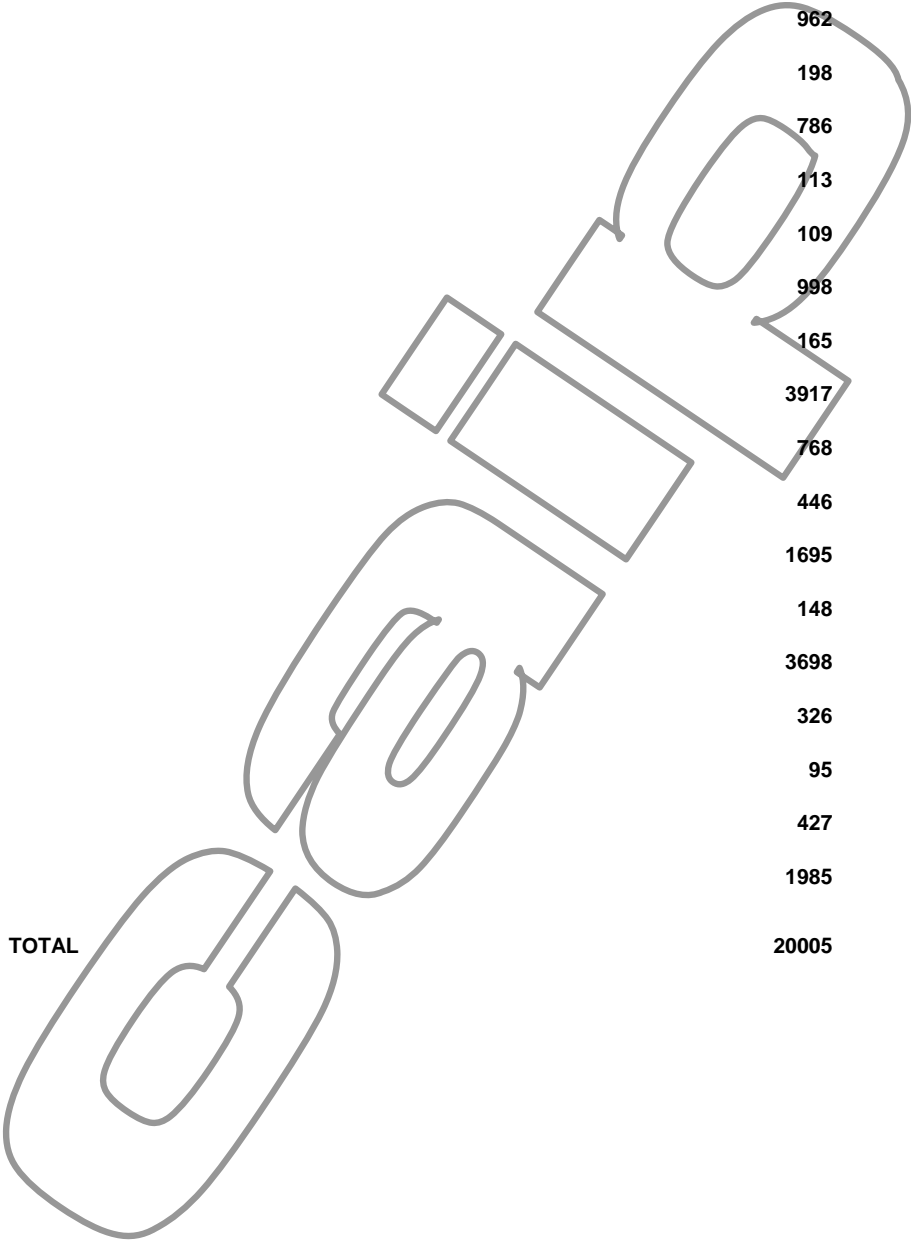
A

INTERNOS EXTRANJEROS HOMBRES POR POR COMUNIDADES

31/12/2008

Servicio Planificación y Seguimiento

COMUNIDAD DE:	TOTAL INTERNOS
ANDALUCIA	3169
ARAGON	962
ASTURIAS	198
BALEARES	786
C.A. CEUTA	113
C.A. MELILLA	109
CANARIAS	998
CANTABRIA	165
CASTILLA Y LEÓN	3917
CASTILLA-LA MANCHA	768
EXTREMADURA	446
GALICIA	1695
LA RIOJA	148
MADRID	3698
MURCIA	326
NAVARRA	95
PAIS VASCO	427
VALENCIANA	1985
TOTAL	20005



MUJERES

2019

4

INTERNOS EXTRANJEROS MUJERES POR POR CENTROS

31/12/2008

Servicio Planificación y Seguimiento

CENTRO PENITENCIARIO DE:

TOTAL INTERNOS

ANDALUCIA	253
ARAGON	59
ASTURIAS	27
BALEARES	49
C.A. CEUTA	8
C.A. MELILLA	6
CANARIAS	154
CANTABRIA	6
CASTILLA Y LEÓN	376
CASTILLA-LA MANCHA	11
EXTREMADURA	14
GALICIA	92
LA RIOJA	8
MADRID	732
MURCIA	27
NAVARRA	11
PAIS VASCO	32
VALENCIANA	133
TOTAL	1998

1.-TOTALES GENERAL DE POBLACION PENITENCIARIA, SEGÚN SEXO.

-Total preventivos

-Total penados

-Total Internados Judiciales

-Total arrestos fin de semana

-Impago de multa

-Tránsitos

-Total internos

-

31/12/2008

POBLACION INTERNA. TOTAL GENERAL. ADMINISTRACIÓN GENERAL DEL ESTADO

PENADOS

TOTAL

CENTRO PENITENCIARIO MUJERES	PREVENTIVOS TRANSITOS		PRISION		A.F.SEMANA		IMP.MULTA		M.SEGURIDAD		HOMBRES		
	HOMBRES GENERAL	MUJERES	HOMBRES	MUJERES	HOMBRE	MUJERES	HOMBRES	MUJERES	HOMBRES	MUJERES			
ALBOLOTE	276	35	1410	147	1	0	84	3	0	0	1	0	1957
ALCALA DE GUADAIRA	0	9	0	137	0	0	0	0	0	0	0	0	146
ALGECIRAS	388	27	1204	146	0	0	0	0	0	0	11	0	1776
ALMERIA	421	24	489	41	0	0	0	0	0	0	0	0	975
CADIZ (PUERTO II)	396	0	494	16	0	0	0	0	0	0	0	0	906
CORDOBA	151	19	1561	83	0	0	0	0	0	0	0	0	1814
HUELVA	253	11	1488	71	0	0	0	0	0	0	0	0	1823
JAEN	149	18	478	36	0	0	0	0	0	0	0	0	681
MALAGA	728	97	1122	95	2	0	0	0	0	0	3	0	2047
PUERTO III	211	71	1294	75	0	0	0	0	0	0	32	4	1687
PUERTO-I	28	0	234	0	0	0	0	0	0	0	0	0	262
SEVILLA	391	25	1228	54	0	0	0	0	0	0	0	0	1698
SEVILLA-II	0	0	676	0	0	0	0	0	0	0	0	0	676
SEVILLA-PSIQUIATRICO	8	0	0	0	0	0	0	0	171	0	8	0	187
ANDALUCIA	3400	336	11678	901	3	0	84	3	171	0	55	4	16635
DAROCA	7	0	568	0	0	0	0	0	0	0	0	0	575
TERUEL	13	0	173	0	0	0	0	0	0	0	0	0	186
ZARAGOZA	278	31	1373	110	1	0	0	0	0	0	3	0	1796
ARAGON	298	31	2114	110	1	0	0	0	0	0	3	0	2557
VILLABONA	247	24	1246	106	0	0	0	0	0	0	0	0	1623
ASTURIAS	247	24	1246	106	0	0	0	0	0	0	0	0	1623
IBIZA	81	10	58	6	0	0	0	0	0	0	0	0	155
MALLORCA	366	39	1446	84	0	0	0	0	0	0	0	0	1935

31/12/2008

POBLACION INTERNA. TOTAL GENERAL. ADMINISTRACIÓN GENERAL DEL ESTADO

PENADOS

TOTAL

CENTRO PENITENCIARIO MUJERES	PREVENTIVOS TRANSITOS		PRISION		A.F.SEMANA		IMP.MULTA		M.SEGURIDAD		HOMBRES	TOTAL
	HOMBRES GENERAL	MUJERES	HOMBRES	MUJERES	HOMBRE	MUJERES	HOMBRES	MUJERES	HOMBRES	MUJERES		
BALEARES	447	49	1504	90	0	0	0	0	0	0	0	2090
CEUTA	100	9	179	27	0	0	0	0	0	0	0	315
C.A. CEUTA	100	9	179	27	0	0	0	0	0	0	0	315
MELILLA	47	3	211	7	0	0	0	0	0	0	0	268
C.A. MELILLA	47	3	211	7	0	0	0	0	0	0	0	268
ARRECIFE DE LANZAROTE	91	7	144	9	0	0	0	0	0	0	0	251
LAS PALMAS	465	33	803	58	0	0	0	0	0	0	0	1359
SANTA CRUZ DE LA PALMA	26	4	62	2	0	0	0	0	0	0	0	94
TENERIFE	683	102	709	99	0	0	0	0	0	0	0	1593
CANARIAS	1265	146	1718	168	0	0	0	0	0	0	0	3297
EL DUESO	3	0	602	0	0	0	0	0	0	0	0	605
SANTANDER	81	6	75	13	0	0	0	0	0	0	0	175
CANTABRIA	84	6	677	13	0	0	0	0	0	0	0	780
AVILA	1	54	2	184	0	0	0	0	0	0	0	241
BURGOS	64	0	562	3	0	0	0	0	0	0	0	629
LA MORALEJA-PALENCIA	397	17	1257	43	0	0	0	0	0	0	0	1714
LEON	299	23	1428	108	0	0	0	0	4	0	0	1862
SEGOVIA	39	0	524	0	0	0	0	0	13	0	0	576
SORIA	14	0	149	0	0	0	0	0	0	0	0	163
TOPAS	282	49	1298	98	0	0	0	0	0	0	3	1730
VALLADOLID	113	14	357	31	0	0	0	0	0	0	1	516
CASTILLA Y LEÓN	1209	157	5577	467	0	0	0	0	17	0	4	7431

31/12/2008

POBLACION INTERNA. TOTAL GENERAL. ADMINISTRACIÓN GENERAL DEL ESTADO

PENADOS

TOTAL

CENTRO PENITENCIARIO MUJERES	PREVENTIVOS TRANSITOS		PRISION		A.F.SEMANA		IMP.MULTA		M.SEGURIDAD		HOMBRES		
	HOMBRES GENERAL	MUJERES	HOMBRES	MUJERES	HOMBRE	MUJERES	HOMBRES	MUJERES	HOMBRES	MUJERES			
ALBACETE	76	5	223	15	1	0	0	0	0	0	0	0	320
ALCAZAR DE SAN JUAN	3	0	107	0	0	0	0	0	0	0	0	0	110
CUENCA	45	2	106	7	0	0	1	0	0	0	0	0	161
HERRERA DE LA MANCHA	171	0	395	4	1	0	0	0	0	0	0	0	571
OCAÑA-I	221	0	396	0	0	0	0	0	0	0	0	0	617
OCAÑA-II	71	0	503	0	0	0	0	0	0	0	0	0	574
CASTILLA-LA MANCHA	587	7	1730	26	2	0	1	0	0	0	0	0	2353
BADAJOS	205	15	637	23	0	0	0	0	0	0	0	0	880
CACERES	115	10	422	10	0	0	0	0	0	0	0	0	557
EXTREMADURA	320	25	1059	33	0	0	0	0	0	0	0	0	1437
A LAMA (PONTEVEDRA)	308	14	1479	82	0	0	29	4	0	0	0	0	1916
LUGO-BONXE	71	5	340	15	0	0	0	0	0	0	0	0	431
LUGO-MONTERROSO	21	0	488	0	0	0	0	0	0	0	0	0	509
OURENSE	49	1	374	33	0	0	0	0	0	0	0	0	457
TEIXEIRO (A CORUÑA)	202	28	1428	109	0	0	0	0	0	0	4	0	1771
GALICIA	651	48	4109	239	0	0	29	4	0	0	4	0	5084
LOGROÑO	82	2	309	21	0	0	0	0	0	0	0	0	414
LA RIOJA	82	2	309	21	0	0	0	0	0	0	0	0	414
CIS VICTORIA KENT	0	0	458	164	4	0	0	0	0	0	0	0	626
MADRID-I	0	255	0	365	0	0	0	0	0	0	0	0	620
MADRID-II	564	0	493	0	0	0	0	0	0	0	5	0	1062
MADRID-III	761	0	606	0	0	0	0	0	0	0	49	0	1416
MADRID-IV	32	0	1324	0	0	0	0	0	0	0	0	0	1356

31/12/2008

POBLACION INTERNA. TOTAL GENERAL. ADMINISTRACIÓN GENERAL DEL ESTADO

PENADOS

TOTAL

CENTRO PENITENCIARIO MUJERES	PREVENTIVOS TRANSITOS		PRISION		A.F.SEMANA		IMP.MULTA		M.SEGURIDAD		HOMBRES	TOTAL	
	HOMBRES GENERAL	MUJERES	HOMBRES	MUJERES	HOMBRE	MUJERES	HOMBRES	MUJERES	HOMBRES	MUJERES			
MADRID-V	1129	273	373	78	0	0	0	0	2	0	0	4	1859
MADRID-VI	65	8	1584	59	0	0	0	0	0	0	0	0	1716
MADRID-VII	357	33	260	70	0	0	0	0	0	0	3	1	724
MADRID	2908	569	5098	736	4	0	0	0	2	0	57	5	9379
MURCIA	454	39	424	52	2	0	8	0	0	0	0	0	979
MURCIA	454	39	424	52	2	0	8	0	0	0	0	0	979
PAMPLONA	74	7	170	14	0	0	0	0	0	0	0	0	265
NAVARRA	74	7	170	14	0	0	0	0	0	0	0	0	265
BILBAO	63	0	292	11	0	0	0	0	0	0	0	0	366
NANCLARES DE LA OCA	85	13	509	67	0	0	0	0	0	0	4	0	678
SAN SEBASTIAN	103	10	229	19	0	0	0	0	0	0	0	0	361
PAIS VASCO	251	23	1030	97	0	0	0	0	0	0	4	0	1405
ALICANTE II	217	6	1089	70	0	0	0	0	0	0	0	0	1382
ALICANTE-CUMPLIMIENTO	580	35	395	66	0	0	0	0	0	0	0	0	1076
ALICANTE-PSIQUIATRICO	16	0	0	0	0	0	0	0	345	34	0	0	395
CASTELLON	153	10	519	31	1	0	0	0	0	0	5	0	719
CASTELLON-II	3	0	639	0	0	0	0	0	0	0	0	0	642
CIS VALENCIA	0	0	467	82	4	1	0	0	0	0	0	0	554
VALENCIA	617	57	1487	225	0	0	0	0	11	0	40	0	2437
VALENCIANA	1586	108	4596	474	5	1	0	0	356	34	45	0	7205
TOTAL	14010	1589	43429	3581	17	1	122	7	546	34	172	9	63517



DATOS ESTADÍSTICOS DE LA POBLACIÓN RECLUSA.

TOTAL NACIONAL. DICIEMBRE 2008

INDICE

- 1º).- Distribución de la población reclusa por sexo
- 2º).- Población reclusa según situación procesal-penal por sexo
- 3º).- Distribución de la población reclusa por Grado de tratamiento
- 4º).- Distribución por Comunidades Autónomas de la población reclusa.
- 5º).- Población reclusa penada por grupos de edad, Según sexo.
- 6º).- Población reclusa preventiva por grupos de edad, según sexo
- 7º).- Tipología delictiva de la población reclusa penada. Código Penal Derogado.
- 8º).- Tipología delictiva de la población reclusa penada. Código Penal derogado. Hombres
- 9º).- Tipología delictiva de la población reclusa penada. Código Penal derogado. Mujeres.
- 10º).- Tipología delictiva de la población reclusa penada. Ley Orgánica 10/1995, de 23 de Noviembre, del Código Penal.
- 11º).-Tipología delictiva de la población reclusa penada. Ley Orgánica 10/1995, de 23 de Noviembre, del Código Penal. Hombres
- 12º).- Tipología delictiva de la población reclusa penada. Ley Orgánica 10/1995, de 23 de Noviembre, del Código Penal. Mujeres
- 13º).- Población reclusa extranjera, por sexo.

DISTRIBUCION DE LA POBLACION RECLUSA POR SEXO

Sexo	TOTAL	(%)
Hombres	67.608	91,91
Mujeres	5.950	8,09
TOTAL	73.558	100

POBLACION RECLUSA SEGUN SITUACION PROCESAL-PENAL, POR SEXO

Situación Procesal-Penal	Hombres	Mujeres	Total Internos
Preventivos	16.073	1.776	17.849
Penados	50.626	4.120	54.746
Medidas de Seguridad	598	37	635
Arrestos Fin de Semana	17	1	18
Impago de Multa	122	7	129
Tránsitos	172	9	181
TOTALES	67.608	5.950	73.558

POBLACION RECLUSA PENADA SEGUN GRADO DE TRATAMIENTO

Grado de tratamiento	Hombres	Mujeres	Total Internos
Primer Grado	945	93	1.038
Segundo Grado	36.152	2.526	38.678
Tercer Grado	7.392	980	8.372
Sin Clasificar	6.137	521	6.658
TOTALES	50.626	4.120	54.746

DISTRIBUCION POR COMUNIDADES AUTONOMAS DE LA POBLACION RECLUSA.

	Hombres	Mujeres	Total Internos
Andalucía	15.391	1.244	16.635
Aragón	2.416	141	2.557
Asturias	1.493	130	1.623
Baleares	1.951	139	2.090
Canarias	2.983	314	3.297
Cantabria	761	19	780
Castilla La Mancha	2.320	33	2.353
Castilla y León	6.807	624	7.431
Cataluña	9.312	729	10.041
Extremadura	1.379	58	1.437
Galicia	4.793	291	5.084
La Rioja	391	23	414
Madrid	8.069	1.310	9.379
Murcia	888	91	979
Navarra	244	21	265
País Vasco	1.285	120	1.405
Valencia	6.588	617	7.205
Ceuta	279	36	315
Melilla	258	10	268
TOTALES	67.608	5.950	73.558

POBLACION RECLUSA PENADA POR GRUPOS DE EDAD, SEGUN SEXO.

Edad	Hombres	Mujeres	Total
18-20	566	32	598
21-25	6.490	463	6.953
26-30	10.639	898	11.537
31-40	18.310	1.441	19.751
41-60	13.491	1.188	14.679
+60	1.130	98	1.228
TOTALES	50.626	4.120	54.746

POBLACION RECLUSA PREVENTIVA POR GRUPOS DE EDAD, SEGUN SEXO.

Edad	Hombres	Mujeres	Total
18-20	1.095	89	1.184
21-25	3.083	293	3.376
26-30	3.760	408	4.168
31-40	4.899	588	5.487
41-60	2.940	375	3.315
+60	296	23	319
TOTALES	16.073	1.776	17.849

TIPOLOGÍA DELICTIVA DE LA POBLACION RECLUSA PENADA CODIGO PENAL DEROGADO. HOMBRES

DELITOS	Total Internos
Seguridad Exterior	17
Seguridad Interior	155
Falsedades	13
Contra Administración de Justicia	3
Contra Seguridad del Tráfico	3
Contra la Salud Pública	194
Funcionarios Públicos	3
Contra las Personas	340
Contra la libertad sexual	122
Contra el Honor	3
Contra la Libertad	6
Contra la Propiedad	377
Contra el Estado Civil	0
Resto de Delitos	40
Por Faltas	0
No Consta Delito	3
TOTALES	1.279

TIPOLOGÍA DELICTIVA DE LA POBLACION RECLUSA PENADA CODIGO PENAL DEROGADO. MUJERES

DELITOS	Total Internos
Seguridad Exterior	2
Seguridad Interior	20
Falsedades	1
Contra Administración de Justicia	0
Contra Seguridad del Tráfico	0
Contra la Salud Pública	18
Funcionarios Públicos	0
Contra las Personas	5
Contra la libertad sexual	0
Contra el Honor	0
Contra la Libertad	1
Contra la Propiedad	19
Contra el Estado Civil	0
Resto de Delitos	0
Por Faltas	0
No Consta Delito	1
TOTALES	67

TIPOLOGÍA DELICTIVA DE LA POBLACION RECLUSA PENADA CODIGO PENAL DEROGADO.

DELITOS	Total Internos
Seguridad Exterior	19
Seguridad Interior	175
Falsedades	14
Contra Administración de Justicia	3
Contra Seguridad del Tráfico	3
Contra la Salud Pública	212
Funcionarios Públicos	3
Contra las Personas	345
Contra la libertad sexual	122
Contra el Honor	3
Contra la Libertad	7
Contra la Propiedad	396
Contra el Estado Civil	0
Resto de Delitos	40
Por Faltas	0
No Consta Delito	4
TOTALES	1.346

TIPOLOGIA DELICTIVA DE LA POBLACION RECLUSA PENADA LEY ORGANICA 10/1995, de 23 de Noviembre, del CODIGO PENAL. HOMBRES

DELITOS	Total Internos
Homicidio y sus formas	2.572
Lesiones	2.413
Contra la Libertad	621
Contra Libertad Sexual	3.277
Contra el Honor	10
Contra las Relaciones Familiares	1.282
Contra el Patrimonio y el orden socioeconómico	20.993
Contra Salud Pública	12.752
Contra la Seguridad del Tráfico	597
Falsedades	562
Contra la Administración Pública	56
Contra la Administración de Justicia	1.035
Contra el Orden Público	1.306
Resto de Delitos	1.428
Por Faltas	99
No Consta Delito	344
TOTALES	49.347

TIPOLOGIA DELICTIVA DE LA POBLACION RECLUSA PENADA LEY ORGANICA 10/1995, de 23 de Noviembre, del CODIGO PENAL. MUJERES

DELITOS	Total Internos
Homicidio y sus formas	147
Lesiones	127
Contra la Libertad	29
Contra Libertad Sexual	36
Contra el Honor	0
Contra las Relaciones Familiares	20
Contra el Patrimonio y el orden socioeconómico	1.361
Contra Salud Pública	2.000
Contra la Seguridad del Tráfico	7
Falsedades	63
Contra la Administración Pública	6
Contra la Administración de Justicia	45
Contra el Orden Público	80
Resto de Delitos	94
Por Faltas	7
No Consta Delito	31
TOTALES	4.053

TIPOLOGIA DELICTIVA DE LA POBLACION RECLUSA PENADA LEY ORGANICA 10/1995, de 23 de Noviembre, del CODIGO PENAL.

DELITOS	Total Internos
Homicidio y sus formas	2.719
Lesiones	2.540
Contra la Libertad	650
Contra Libertad Sexual	3.313
Contra el Honor	10
Contra las Relaciones Familiares	1.302
Contra el Patrimonio y el orden socioeconómico	22.354
Contra Salud Pública	14.752
Contra la Seguridad del Tráfico	604
Falsedades	625
Contra la Administración Pública	62
Contra la Administración de Justicia	1.080
Contra el Orden Público	1.386
Resto de Delitos	1.522
Por Faltas	106
No Consta Delito	375
TOTALES	53.400

POBLACION RECLUSA EXTRANJERA, POR SEXO

Sexo	TOTAL	(%)
Hombres	23.908	91,25
Mujeres	2.293	8,75
TOTAL	26.201	100

100

4